



Comune di Martellago
Servizio Contabilità

RELAZIONE AL RENDICONTO DELLA GESTIONE
ESERCIZIO FINANZIARIO 2014

ORGANIZZAZIONE

n.	SERVIZI	Responsabile
1	SEGRETERIA, CONTRATTI, GARE E APPALTI	RANZA dr. Giorgio
2	CONTABILITA'	SCROCCARO rag. Annalisa
3	LAVORI PUBBLICI ED ESPROPRI	CALLEGHER ing. Fabio
4	EDILIZIA PRIVATA	CORO' geom. Denis
5	ANAGRAFE, STATO CIVILE, STATISTICA, ELETTORALE E LEVA	PATTARO Dr.ssa Sonia
6	POLIZIA MUNICIPALE	CITTADIN dr. Michele
7	SERVIZI SOCIALI	STRADIOTTO ass.soc. Paola
8	UFFICIO CONTROLLO DI GESTIONE	LONGO dr. Silvano
9	PUBBLICA ISTRUZIONE, SPORT, TEMPO LIBERO, CULTURA	STRADIOTTO ass.soc. Paola
10	RISORSE UMANE	SCROCCARO rag. Annalisa
11	TRIBUTI ED ENTRATE VARIE	SCROCCARO rag. Annalisa
12	MANUTENZIONE DEL PATRIMONIO	CALLEGHER ing. Fabio
13	LEGALE E CASA	RANZA dr. Giorgio
14	COMMERCIO, ATTIVITA' PRODUTTIVE	RANZA dr. Giorgio
15	CENTRO ELABORAZIONE DATI	LONGO dr. Silvano
16	ECONOMATO	SCROCCARO rag. Annalisa
17	PATRIMONIO E AMBIENTE	CALLEGHER ing. Fabio
18	ASSETTO DEL TERRITORIO	ROSSATO arch. Nadia
19	U.R.P., PROTOCOLLO, CENTRALINO E MESSI	PATTARO Dr.ssa Sonia
20	BIBLIOTECA	STRADIOTTO ass.soc. Paola
21	SUAP	ROSSATO arch. Nadia

**Punto a)
CRITERI DI VALUTAZIONE UTILIZZATI**

CONTO DEL PATRIMONIO ANNO 2014

Il conto del patrimonio è stato redatto secondo le disposizioni contenute nel D. L.vo n. 118/2011 così come modificato dal D. Lvo n. 126/2014, comprende il complesso dei beni e dei rapporti giuridici attivi e passivi del Comune nell'anno considerato, rilevando anche le risultanze dell'anno precedente.

Il criterio di rilevazione dei valori dei beni inventariati, sia per i beni mobili che immobili, è quello del costo netto, così come avvenuto dal 2008 anno in cui si è proceduto alla revisione straordinaria dell'inventario. Il costo netto viene rilevato mediante la rettifica del valore pari all'ammontare dei conferimenti provenienti da altri enti, pubblici o privati, e da proventi per il permesso a costruire destinati al finanziamento di spese di investimento.

Le registrazioni in inventario avvengono al costo e poi si aggiunge una scrittura rettificativa con la causale "Quota finanziata da trasferimenti in conto capitale" o " Quota finanziata da concessioni edilizie". Per quanto riguarda le opere pubbliche lo storno dei conferimenti avviene solamente nel momento dell'inventariazione del bene nella categoria e non finchè permane nelle immobilizzazioni in corso.

Le opere acquisite attraverso lo scomputo di oneri di urbanizzazione ora proventi per il rilascio del permesso a costruire vengono inventariate al costo indicato nell'atto di cessione e poi si aggiunge una scrittura rettificativa con la causale "Bene acquisito mediante scomputo oneri".

I beni acquisiti a titolo gratuito vengono inventariati al valore commerciale con la causale "Conferimenti a titolo gratuito" e rilevati come sopravvenienze attive nel conto economico.

I nuovi principi contabili non prevedono tale modalità di rilevazione, ma il ritardo degli aggiornamenti del software gestionale della contabilità e dell'inventario non hanno consentito di effettuare i necessari adeguamenti, pertanto, nel corso del 2015 si provvederà a modificare il criterio di inventariazione e si provvederà a ricalcolare con le nuove percentuali anche il calcolo degli ammortamenti.

La prima operazione che è stata effettuata è stata quella di riclassificare le risultanze dello stato patrimoniale al 31.12.2013 e ricondurle alla nuova struttura prevista dagli schemi di bilancio approvati con il D.Lvo n. 126/2014 che di seguito si rappresenta.

CONTO DEL PATRIMONIO (ATTIVO)

	IMPORTI PARZIALI	CONSISTENZA INIZIALE	VARIAZIONI DA C/FINANZIARIO		VARIAZIONI DA ALTRE CAUSE		CONSISTENZA FINALE	CONSISTENZA INIZIALE AL 1/1/2014	NUOVA CLASSIFICAZION AL 1/1/2014
			+	-	+	-			
IMMOBILIZZAZIONI									B
IMMOBILIZZAZIONI IMMATERIALI									B I
Costi pluriennali capitalizzati (relativo fondo di ammortamento in detrazione)	158.403,63	106.080,61	0,00	0,00	0,00	0,00	53.183,70	53.183,70	B I 9
Totale	158.403,63	106.080,61	0,00	0,00	0,00	52.896,91	53.183,70	53.183,70	
IMMOBILIZZAZIONI MATERIALI									
Beni demaniali (relativo fondo di ammortamento in detrazione)	3.194.568,60	13.527.207,87	640.351,99	0,00	710.651,65	609.615,75 340.584,34	13.928.011,42	13.928.011,42	B II 1.3
Terreni (patrimonio indisponibile)		214.943,65	0,00	0,00	0,00	0,00	214.943,65	214.943,65	B III 2.1
Terreni (patrimonio disponibile)		80.000,00	0,00	0,00	0,00	0,00	80.000,00	80.000,00	B III 2.1
Fabbricati (patrimonio indisponibile) (relativo fondo di ammortamento in detrazione)	9.096.182,12	19.615.667,80	428.115,82	0,00	858.195,85	36.276,19 824.857,39	20.040.845,89	20.040.845,89	B III 2.2
Fabbricati (patrimonio disponibile) (relativo fondo di ammortamento in detrazione)	331.509,24	599.449,06	1.020,00	0,00	0,00	0,00	572.940,31	572.940,31	B III 2.2
Macchinari, attrezzature ed impianti (relativo fondo di ammortamento in detrazione)	217.725,23	13.887,90	19.965,00	0,00	4.609,38	4.609,38	26.389,71	26.389,71	B III 2.3
Attrezzature e sistemi informatici (relativo fondo di ammortamento in detrazione)	1.005.909,81	99.590,78	67.870,19	0,00	27.277,52	40.167,31 57.703,63	96.867,55	96.867,55	B III 2.6
Automezzi e motomezzi (relativo fondo di ammortamento in detrazione)	245.793,56	33.457,32	45.078,19	0,00	23.400,00	49.436,23 18.962,83	33.536,45	33.536,45	B III 2.5

Mobili e macchine d'ufficio (relativo fondo di ammortamento in detrazione)	335.505,22	92.634,69	89.940,58	0,00	0,00	3.701,80	89.811,56	89.811,56	B III 2.7
						89.061,91			

CONTO DEL PATRIMONIO (ATTIVO)

	IMPORTI PARZIALI	CONSISTENZA INIZIALE	VARIAZIONI DA C/FINANZIARIO		VARIAZIONI DA ALTRE CAUSE		CONSISTENZA FINALE	CONSISTENZA INIZIALE AL 1/1/2014	NUOVA CLASSIFICAZION AL 1/1/2014
			+	-	+	-			
Universalita' di beni (patrimonio indisponibile) (relativo fondo di ammortamento in detrazione)	236.119,11	4.777,54	14.406,89	0,00	0,00	15.729,82	3.454,61	3.454,61	B III 2.99
Universalita' di beni (patrimonio disponibile) (relativo fondo di ammortamento in detrazione)	0,00	0,00	0,00	0,00	0,00	0,00	0,00	0,00	
Diritti reali su beni di terzi		0,00	0,00	0,00					
Immobilizzazioni in corso		89.168,47	640.682,92	0,00	0,00	0,00	0,00	0,00	
Totale	14.663.312,89	34.370.785,08	1.947.431,58	0,00	1.624.134,40	2.546.092,44	35.396.258,62	35.396.258,62	B III 3
IMMOBILIZZAZIONI FINANZIARIE									
Partecipazioni in									
a) Imprese controllate		0,00	0,00	0,00	0,00	0,00	0,00	0,00	B IV 1 a
b) Imprese collegate		0,00	0,00	0,00	0,00	0,00	0,00	0,00	
c) Altre imprese		3.637.941,19	0,00	0,00	0,00	0,00	0,00	0,00	
Crediti verso							3.637.941,19	3.637.941,19	B IV 1 b
a) Imprese controllate		0,00	0,00	0,00	0,00	0,00	0,00	0,00	
b) Imprese collegate		0,00	0,00	0,00	0,00	0,00	0,00	0,00	B IV 2 b
c) Altre imprese		0,00	0,00	0,00	0,00	0,00	0,00	0,00	
Titoli (investimenti a medio e lungo termine)		0,00	0,00	0,00	0,00	0,00	0,00	0,00	
Crediti di dubbia esigibilita' (detratto il fondo svalutazione crediti)	0,00	0,00	0,00	0,00	0,00	0,00	0,00	0,00	B IV 3
Crediti per depositi cauzionali		5.553,21	0,00	0,00					
Totale	0,00	3.643.494,40	0,00	0,00	0,00	0,00	5.553,21	5.553,21	CII 4 b
TOTALE IMMOBILIZZAZIONI	14.821.716,52	38.120.360,09	1.947.431,58	0,00	1.624.134,40	2.598.989,35	39.092.936,72	39.092.936,72	

CONTO DEL PATRIMONIO (ATTIVO)

	IMPORTI PARZIALI	CONSISTENZA INIZIALE	VARIAZIONI DA C/FINANZIARIO		VARIAZIONI DA ALTRE CAUSE		CONSISTENZA FINALE	CONSISTENZA INIZIALE AL 1/1/2014	NUOVA CLASSIFICAZIONE AL 1/1/2014
			+	-	+	-			
ATTIVO CIRCOLANTE									
RIMANENZE		0,00							C
Totale		0,00	0,00	0,00	0,00	0,00	0,00	0,00	C I
CREDITI		0,00	0,00	0,00	0,00	0,00	0,00	0,00	
Verso contribuenti		575.860,92	10.685.683,70	9.377.477,45	0,00	25.172,20	1.858.894,97	1.858.894,97	C II 1 b/C II 1 c
Verso enti del sett. pubblico allargato									
a) Stato - correnti		10.309,15	1.322.237,64	1.299.230,25	0,00	10.309,15	23.007,39	23.007,39	C II 2 a/C II 2 d/C I 3/C II 4 c
- capitale		0,00	0,00	0,00	0,00	0,00	0,00	0,00	
b) Regione - correnti		36.805,46	136.070,69	166.459,23	0,00	0,00	6.416,92	6.416,92	C II 2 a/C II 2 d/C II 3/C II 4 c
- capitale		211.863,86	0,00	49.667,54	0,00	2.136,46	160.059,86	160.059,86	C II 2 a/C II 2 d/C II 3/C II 4 c
c) Altri - correnti		2.571,30	4.366,45	6.469,75	0,00	468,00	0,00	0,00	
- capitale		0,00	0,00	0,00	0,00	0,00	0,00	0,00	
Verso debitori diversi									
a) verso utenti di servizi pubblici		655.269,60	1.158.377,44	1.078.451,07	0,00	30.026,16	705.169,81	705.169,81	C II 2 a/C II 2 d/C II 3/C II 4 c
b) verso utenti di beni patrimoniali		79.783,11	508.665,72	492.333,64	0,00	550,00	95.565,19	95.565,19	C II 2 a/C II 2 d/C II 3/C II 4 c
c) verso altri - correnti		624.847,75	495.547,53	894.587,94	0,00	2.798,04	223.009,30	223.009,30	C II 2 a/C II 2 d/C II 3/C II 4 c
- capitale		6.855,12	591.201,03	537.625,69	0,00	45,18	60.385,28	60.385,28	C II 2 a/C II 2 d/C II 3/C II 4 c
d) da alienazioni patrimoniali		107.655,87	103.249,35	124.042,14	0,00		86.863,08	86.863,08	C II 2 a/C II 2 d/C II 3/C II 4 c
e) per somme corrisposte c/terzi		78.996,55	938.563,17	934.061,49	0,00	849,08	82.649,15	82.649,15	C II 4 b
Crediti per IVA		40.925,03							
Per depositi					63.595,84		104.520,87	104.520,87	C II 4 a
a) banche		0,00	0,00	0,00	0,00	0,00	0,00	0,00	II4c
b) Cassa Depositi e Prestiti		22.852,70	0,00	22.852,70	0,00	0,00	0,00	0,00	
Totale		2.454.596,42	15.943.962,72	14.983.258,89	63.595,84	72.354,27	3.406.541,82	3.406.541,82	C II 4 c

CONTO DEL PATRIMONIO (ATTIVO)

	IMPORTI PARZIALI	CONSISTENZA INIZIALE	VARIAZIONI DA C/FINANZIARIO		VARIAZIONI DA ALTRE CAUSE		CONSISTENZA FINALE	CONSISTENZA INIZIALE AL 1/1/2014	NUOVA CLASSIFICAZIONE AL 1/1/2014
			+	-	+	-			
ATTIVITA' FINANZIARIE CHE NON COSTITUISCONO IMMOBILIZZI									
Titoli		0,00	0,00	0,00	0,00	0,00	0,00	0,00	C III
Totale		0,00	0,00	0,00	0,00	0,00	0,00	0,00	
DISPONIBILITA' LIQUIDE									
Fondo di cassa		5.906.160,72	14.983.258,89	16.044.448,06	0,00	0,00	4.844.971,55	4.844.971,55	C IV 1 b
Depositi Bancari		0,00	0,00	0,00	0,00	0,00	0,00	0,00	C IV 1 a
Totale		5.906.160,72	14.983.258,89	16.044.448,06	0,00	0,00	4.844.971,55	4.844.971,55	
TOTALE ATTIVO CIRCOLANTE		8.360.757,14	30.927.221,61	31.027.706,95	63.595,84	72.354,27	8.251.513,37	8.251.513,37	
RATEI E RISCONTI									
RATEI ATTIVI		0,00	0,00	0,00	0,00	0,00	0,00	0,00	D 1
RISCONTI ATTIVI		29.767,17	0,00	0,00	42.765,23	29.767,17	42.765,23	42.765,23	D 2
TOTALE RATEI E RISCONTI		29.767,17	0,00	0,00	42.765,23	29.767,17	42.765,23	42.765,23	
	14.821.716,52	46.510.884,40	32.874.653,19	31.027.706,95	1.730.495,47	2.701.110,79	47.387.215,32	47.387.215,32	
CONTI D'ORDINE									
OPERE DA REALIZZARE		5.086.078,40	346.860,75	1.947.431,58	0,00	968.935,94	2.516.571,63	2.516.571,63	conti ordine
BENI CONFERITI IN AZIENDE SPECIALI		0,00	0,00	0,00	0,00	0,00	0,00	0,00	
BENI DI TERZI		0,00	0,00	0,00	0,00	0,00	0,00	0,00	
TOTALE CONTI D'ORDINE		5.086.078,40	346.860,75	1.947.431,58	0,00	968.935,94	2.516.571,63	2.516.571,63	

CONTO DEL PATRIMONIO (PASSIVO)

	IMPORTI PARZIALI	CONSISTENZA INIZIALE	VARIAZIONI DA C/FINANZIARIO		VARIAZIONI DA ALTRE CAUSE		CONSISTENZA FINALE	CONSISTENZA INIZIALE AL 1/1/2014	NUOVA CLASSIFICAZIONE AL 1/1/2014
			+	-	+	-			
PATRIMONIO NETTO									
NETTO PATRIMONIALE NETTO DEI BENI DEMANIALI		25.454.379,78				518.769,24	24.935.610,54	24.935.610,54	
TOTALE PATRIMONIO NETTO		13.527.207,87	640.351,99	0,00	710.651,65	950.200,09	13.928.011,42	13.928.011,42	
		38.981.587,65	640.351,99	0,00	710.651,65	1.468.969,33	38.863.621,96	38.863.621,96	A I
CONFERIMENTI									
CONFERIMENTI DA TRASFERIMENTI IN CONTO CAPITALE		1.348.092,87	694.450,38	128.249,35			1.914.293,90	1.914.293,90	A II b
CONFERIMENTI DA CONCESSIONI DI EDIFICARE		1.562.008,88	591.201,03	234.849,17	734.432,00	62.703,31	2.590.089,43	2.590.089,43	A II c
TOTALE CONFERIMENTI		2.910.101,75	1.285.651,41	363.098,52	734.432,00	62.703,31	4.504.383,33	4.504.383,33	
DEBITI									
DEBITI DI FINANZIAMENTO									
1 Per finanziamenti a breve termine		0,00	0,00	0,00			0,00	0,00	1
2 Per mutui e prestiti		2.421.489,49	0,00	760.568,51	0,00	0,00	1.660.920,98	1.660.920,98	D 1 d
3 Per prestiti obbligazionari		0,00	0,00	0,00	0,00	0,00	0,00	0,00	
4 Per debiti pluriennali		0,00	0,00	0,00	0,00	0,00	0,00	0,00	
DEBITI DI FUNZIONAMENTO		2.159.300,62	12.755.175,24	12.452.341,11	0,00	196.548,36	2.265.586,39	2.265.586,39	D 2
DEBITI PER IVA		0,00	0,00	0,00	0,00	0,00	0,00	0,00	
DEBITI PER ANTICIPAZIONI DI CASSA		0,00	0,00	0,00	0,00	0,00	0,00	0,00	

CONTO DEL PATRIMONIO (PASSIVO)

IMPORTI PARZIALI	CONSISTENZA INIZIALE	VARIAZIONI DA C/FINANZIARIO		VARIAZIONI DA ALTRE CAUSE		CONSISTENZA FINALE	CONSISTENZA INIZIALE AL 1/1/2014	NUOVA CLASSIFICAZIONE AL 1/1/2014
		+	-	+	-			
DEBITI PER SOMME ANTICIPATE DA TERZI	38.404,89	938.563,17	884.106,86	0,00	158,54	92.702,66	92.702,66	D 5c
DEBITI VERSO								
1 Imprese controllate	0,00	0,00	0,00	0,00	0,00	0,00	0,00	
2 Imprese collegate	0,00	0,00	0,00	0,00	0,00	0,00	0,00	
3 Altri (aziende speciali, consorzi, istituzioni)	0,00	0,00	0,00	0,00	0,00	0,00	0,00	
ALTRI DEBITI	0,00	0,00	0,00	0,00	0,00	0,00	0,00	
TOTALE DEBITI	4.619.195,00	13.693.738,41	14.097.016,48	0,00	196.706,90	4.019.210,03	4.019.210,03	
RATEI E RISCONTI								
RATEI PASSIVI	0,00	0,00	0,00	0,00	0,00	0,00	0,00	D I
RISCONTI PASSIVI	0,00		0,00			0,00	0,00	D III
TOTALE RATEI E RISCONTI	0,00	0,00	0,00	0,00	0,00	0,00	0,00	
TOTALE DEL PASSIVO (A+B+C+D)	46.510.884,40	15.619.741,81	14.460.115,00	1.445.083,65	1.728.379,54	47.387.215,32	47.387.215,32	
CONTI D'ORDINE								
IMPEGNI OPERE DA REALIZZARE	5.086.078,40	346.860,75	1.947.431,58		968.935,94	2.516.571,63	2.516.571,63	conti ordine
CONFERIMENTI IN AZIENDE SPECIALI	0,00	0,00	0,00	0,00	0,00	0,00	0,00	
BENI DI TERZI	0,00	0,00	0,00	0,00	0,00	0,00	0,00	
TOTALE CONTI D'ORDINE	5.086.078,40	346.860,75	1.947.431,58	0,00	968.935,94	2.516.571,63	2.516.571,63	

ATTIVO

Le variazioni registrate relativamente alle immobilizzazioni sono in sintesi quelle che derivano dai pagamenti effettuati in conto capitale della contabilità finanziaria, sia relativi alla competenza che ai residui. Sono stati rettificati i valori in riduzione pari alla quota annuale degli ammortamenti e dalle necessarie rettifiche conseguenti alle acquisizioni a titolo gratuito, o dismissioni senza ricavo o alienazioni, donazioni, acquisizioni per scomputo oneri, acquisizioni di beni finanziate da contributi per permessi a costruire o contributi in conto capitale o a seguito di inventariazione di beni mobili aventi valore inferiore a 516,46 euro in quanto si inventariano al costo ma si ritengono completamente ammortizzati. Sono state effettuate rettifiche al fondo di ammortamento a seguito di dismissione di beni per un importo pari a € 49.100,22 e € 1.497,39 alla categoria "Macchine per ufficio e hardware" e "Mobili e arredi".

Sono stati inoltre rettificati in diminuzione le somme relative ai pagamenti effettuati in conto residui e in conto competenza che di fatto non incrementeranno il patrimonio in particolare i contributi in conto capitale versati a terzi come ad esempio per la quota pari all' 8% dei proventi per i permessi a costruire destinati alle parrocchie per opere di culto per € 19.243,52 e per spese in conto capitale non incrementative del patrimonio come le spese per professionisti che progettano Il Piano degli interventi ovvero il costo per la progettazione del PAT non è mai stato inventariato negli anni precedenti,

Fino alla conclusione dei lavori delle singole opere e quindi alla relativa inventariazioni i costi sostenuti vengono registrati in inventario nella Voce Immobilizzazioni in corso e sono apportate le rettifiche contabili in riduzione quando l'opera conclusa viene registrata nel cespite di riferimento.

Le partecipazioni risultano essere le seguenti:

Veritas spa: € 3.477.100,00 pari al 3.13% del capitale sociale ammontante a € 110.973.850,00;

€ 100,00 corrispondente alla quota una tantum versata alla associazione per il radicchio tardivo di Treviso e variegato di Castelfranco di cui alla determinazione n. 348/2007;

ACTV spa : € 38.592,53 pari allo 0.21% (0,207208259%) del capitale sociale, interamente versato, ammontante a € 18.624.996,00;

PMV spa: € 111.148,00 pari allo 0.295569216 % del capitale sociale ammontante a € 37.604.728,00;

Residenza veneziana srl: € 11.000,00 pari all'1% del capitale sociale, interamente versato, ammontante a € 1.100.000,00.

Le suddette partecipazioni sono da sempre state valutate con il criterio del costo di acquisto sostenuto dal Comune. Nel corso del 2015 saranno approntate le modifiche nella valorizzazioni così come previsto dai nuovi principi contabili.

Per quanto riguarda i crediti le variazioni registrate riguardano, in aumento, gli accertamenti di competenza e in diminuzione il totale delle riscossioni in conto competenza e residui e le variazioni a derivanti dalle insussistenze.

Per quanto riguarda il credito IVA le rettifiche sono relative al credito utilizzato nel corso dell'anno per € 75.000,00 e il credito formatosi per effetto delle liquidazioni IVA mensili dell'anno per un importo pari a € 42.039,18.

Le quanto riguarda il Fondo di cassa sono stati rilevati tutti i pagamenti e le riscossioni sia della parte di competenza che dei residui.

PASSIVO

Il patrimonio netto è il risultato della differenza tra la consistenza iniziale e finale del rigo "Totale patrimonio netto" e coincide con il risultato del conto economico. Nel 2014 risulta essere in diminuzione per € 151.978,94

Fino all'aggiornamento dei valori inventariali secondo i nuovi principi contabili si è proceduto alla rettifica dei valori delle "Riserve" in misura pari all'utilizzo dei conferimenti "da capitale" e "da permessi a costruire" così come effettuato fin dall'esercizio 2008 ovvero si è proceduto alla registrazione dei beni in inventario, il cui acquisto è finanziato con proventi da permessi a costruire o da trasferimenti in conto capitale, con il criterio del costo netto, come segue:
all'atto dell'inventariazione del bene si procede alla verifica del costo totale sostenuto e contestualmente si storna il valore medesimo, risultando così il bene a valore zero;
in sede di predisposizione dello conto del patrimonio si decurta, dalle passività colonna "Variazioni da altre cause" il valore dell'importo pari ai conferimenti di capitale o conferimenti da concessioni edilizie utilizzati per l'acquisto del bene.

Sono stati riportati in aumento gli accertamenti finanziari del Titolo IV delle entrate dei proventi ex oneri urbanizzazione e contributi in conto capitale e in riduzione pari all'importo utilizzato al momento dell'inventariazione dei beni il cui acquisto è stato finanziato con le risorse in questione.

Per quanto riguarda i debiti di finanziamento sono stati aumentati i valori sulla base degli accertamenti del Titoli VI dell'Entrata relativo alle assunzioni di mutui e prestiti e ridotti in misura pari alla quota di capitale rimborsata agli enti mutuatari nel corso dell'anno, pari a quanto pagato.

I debiti di funzionamento sono stati aumentati di una quota pari agli impegni del Titolo I e ridotti in misura pari ai pagamenti in conto competenza e residui dello stesso titolo oltre che delle economie di spesa. Per quanto riguarda le specifiche voci "altri debiti" "tributari" sono stati indicati a parte.

La voce "altri debiti" "per attività svolte da terzi corrisponde sostanzialmente alle partite di giro depurate delle quote di spesa derivanti da attività di sostituto di imposta. In aumento sono stati registrati gli impegni di spesa e in riduzione i pagamenti in conto competenza e residui oltre alle insussistenze.

Per quanto attiene i conti d'ordine è stato rilevato il Fondo pluriennale vincolato utilizzato in via definitiva e risultante a fine anno a seguito del riaccertamento ordinario dei residui.

CONTO ECONOMICO ANNO 2014

Il conto economico è stato redatto secondo lo schema previsto dal D. Lvo n. 118/2011 così come modificato dal D. Lvo n. 126/2014 ed evidenzia i componenti positivi e negativi dell'attività dell'ente secondo criteri di competenza economica.

Il conto economico comprende gli accertamenti e gli impegni del conto del bilancio, le insussistenze e sopravvenienze derivanti dalla gestione dei residui e gli elementi economici non rilevati nel conto del bilancio. Evidenzia i componenti positivi e negativi dell'attività dell'ente con i criteri previsti nei vigenti principi contabili.

Le suddette voci rispetto agli impegni in contabilità finanziaria potrebbero essere difformi per effetto dei risconti attivi.

Il risultato della gestione riporta una perdita pari a € 649.195,67 e il risultato economico, che si concretizza in una perdita di esercizio, ammonta ad € 151.978,94 e corrisponde esattamente all'incremento positivo del patrimonio netto iscritto nel conto del patrimonio alla voce "Risultato economico dell'esercizio".

Punto b)
PRINCIPALI VOCI DI BILANCIO



QUADRO GENERALE RIASSUNTIVO

COMUNE DI MARTELLAGO

Esercizio: 2014

ENTRATE	ACCERTAMENTI	INCASSI	SPESE	IMPEGNI	PAGAMENTI
Fondo di cassa all'inizio dell'esercizio		4.844.971,55			
Utilizzo avanzo di amministrazione	2.639.842,60		Disavanzo di amministrazione	0,00	
Fondo pluriennale vincolato di parte corrente	328.138,88				
Fondo pluriennale vincolato in c/capitale	1.651.726,96				
Titolo 1 - Entrate correnti di natura tributaria, contributiva e perequativa	10.463.733,21	9.980.389,43	Titolo 1 - Spese correnti	12.776.634,48	12.112.755,72
Titolo 2 - Trasferimenti correnti	736.493,55	752.678,76	Fondo pluriennale vincolato di parte corrente	224.394,70	
Titolo 3 - Entrate extratributarie	3.018.168,55	2.267.730,54	Titolo 2 - Spese in conto capitale	3.420.950,40	922.865,71
Titolo 4 - Entrate in conto capitale	675.123,07	463.499,05	Fondo pluriennale vincolato in c/capitale	0,00	
Titolo 5 - Entrate da riduzione di attività finanziarie	0,00	0,00	Titolo 3 - Spese per incremento di attività finanziarie	0,00	0,00
Totale entrate finali	14.893.518,38	13.464.297,78	Totale spese finali	16.421.979,58	13.035.621,43
Titolo 6 - Accensione di prestiti	0,00	0,00	Titolo 4 - Rimborso di prestiti	657.674,09	657.674,09
Titolo 7 - Anticipazioni da istituto tesoriere/cassiere	0,00	0,00	Titolo 5 - Chiusura Anticipazioni da istituto tesoriere/cassiere	0,00	0,00
Titolo 9 - Entrate per conto di terzi e partite di giro	1.034.531,68	822.528,14	Titolo 7 - Spese per conto terzi e partite di giro	1.034.531,68	798.079,85
Totale entrate dell'esercizio	15.928.050,06	14.286.825,92	Totale spese dell'esercizio	18.114.185,35	14.491.375,37
TOTALE COMPLESSIVO ENTRATE	20.547.758,50	19.131.797,47	TOTALE COMPLESSIVO SPESE	18.114.185,35	14.491.375,37
DISAVANZO DELL'ESERCIZIO	0,00		AVANZO DI COMPETENZA/FONDO DI CASSA	2.433.573,15	4.640.422,10
TOTALE A PAREGGIO	20.547.758,50	19.131.797,47	TOTALE A PAREGGIO	20.547.758,50	19.131.797,47



CONTO DEL BILANCIO - RIEPILOGO GENERALE DELLE ENTRATE

COMUNE DI MARTELAGO

Esercizio: 2014

TIPOLOGIA	DENOMINAZIONE	RESIDUI ATTIVI AL 1/1/2014 (RS)		RISCOSSIONI IN C/RESIDUI (RR)		RIACCERTAMENTI RESIDUI (R)		MAGGIORI O MINORI ENTRATE DI COMPETENZA =A-CP	RESIDUI ATTIVI DA ESERCIZI PRECEDENTI (EP=RS-RR+R)		
		PREVISIONI DEFINITIVE DI COMPETENZA (CP)		RISCOSSIONI IN C/COMPETENZA (RC)		ACCERTAMENTI (A)			RESIDUI ATTIVI DA ESERCIZIO DI COMPETENZA (EC=A-RC)		
		PREVISIONI DEFINITIVE DI CASSA (CS)		TOTALE RISCOSSIONI (TR=RR+RC)		MAGGIORI O MINORI ENTRATE DI CASSA =TR-CS			TOTALE RESIDUI ATTIVI DA RIPORTARE (TR=EP+EC)		
	FONDO PLURIENNALE VINCOLATO PER SPESE CORRENTI	CP	328.138,88								
	FONDO PLURIENNALE VINCOLATO PER SPESE IN CONTO CAPITALE	CP	1.651.726,96								
	UTILIZZO AVANZO DI AMMINISTRAZIONE	CP	2.639.842,60								
Titolo 1	Entrate correnti di natura tributaria, contributiva e perequativa	RS	1.858.894,97	RR	1.282.441,19	R	-358.812,23		EP	217.641,55	
		CP	10.852.094,72	RC	8.697.948,24	A	10.463.733,21	CP	-388.361,51	EC	1.765.784,97
		CS	12.540.989,69	TR	9.980.389,43	CS	2.560.600,26			TR	1.983.426,52
Titolo 2	Trasferimenti correnti	RS	34.512,13	RR	32.448,82	R	-2.063,31		EP	0,00	
		CP	969.275,34	RC	720.229,94	A	736.493,55	CP	-232.781,79	EC	16.263,61
		CS	972.294,27	TR	752.678,76	CS	219.615,51			TR	16.263,61
Titolo 3	Entrate extratributarie	RS	1.018.656,48	RR	504.874,45	R	-36.249,20		EP	477.532,83	
		CP	2.596.115,43	RC	1.762.856,09	A	3.018.168,55	CP	422.053,12	EC	1.255.312,46
		CS	3.286.402,36	TR	2.267.730,54	CS	1.018.671,82			TR	1.732.845,29
Titolo 4	Entrate in conto capitale	RS	307.308,22	RR	58.832,81	R	-183.475,41		EP	65.000,00	
		CP	2.116.972,04	RC	404.666,24	A	675.123,07	CP	-1.441.848,97	EC	270.456,83
		CS	644.637,51	TR	463.499,05	CS	181.138,46			TR	335.456,83
Titolo 5	Entrate da riduzione di attivita' finanziarie	RS	0,00	RR	0,00	R	0,00		EP	0,00	
		CP	0,00	RC	0,00	A	0,00	CP	0,00	EC	0,00
		CS	0,00	TR	0,00	CS	0,00			TR	0,00
Titolo 6	Accensione prestiti	RS	0,00	RR	0,00	R	0,00		EP	0,00	
		CP	850.000,00	RC	0,00	A	0,00	CP	-850.000,00	EC	0,00
		CS	850.000,00	TR	0,00	CS	850.000,00			TR	0,00
Titolo 7	Anticipazioni da istituto tesoriere/cassiere	RS	0,00	RR	0,00	R	0,00		EP	0,00	
		CP	500.000,00	RC	0,00	A	0,00	CP	-500.000,00	EC	0,00
		CS	500.000,00	TR	0,00	CS	500.000,00			TR	0,00



CONTO DEL BILANCIO - RIEPILOGO GENERALE DELLE ENTRATE

COMUNE DI MARTELLAGO

Esercizio: 2014

TITOLO TIPOLOGIA	DENOMINAZIONE	RESIDUI ATTIVI AL 1/1/2014 (RS)		RISCOSSIONI IN C/RESIDUI (RR)		RIACCERTAMENTI RESIDUI (R)		MAGGIORI O MINORI ENTRATE DI COMPETENZA =A-CP	RESIDUI ATTIVI DA ESERCIZI PRECEDENTI (EP=RS-RR+R)		
		PREVISIONI DEFINITIVE DI COMPETENZA (CP)		RISCOSSIONI IN C/COMPETENZA (RC)		ACCERTAMENTI (A)			RESIDUI ATTIVI DA ESERCIZIO DI COMPETENZA (EC=A-RC)		
		PREVISIONI DEFINITIVE DI CASSA (CS)		TOTALE RISCOSSIONI (TR=RR+RC)		MAGGIORI O MINORI ENTRATE DI CASSA =TR-CS			TOTALE RESIDUI ATTIVI DA RIPORTARE (TR=EP+EC)		
Titolo 9	Entrate per conto terzi e partite di giro	RS	88.202,36	RR	56.652,38	R	-7.712,45		EP	23.837,53	
		CP	2.096.570,00	RC	765.875,76	A	1.034.531,68	CP	-1.062.038,32	EC	268.655,92
		CS	2.184.772,36	TR	822.528,14	CS	1.362.244,22			TR	292.493,45
Totale Titoli		RS	3.307.574,16	RR	1.935.249,65	R	-588.312,60		EP	784.011,91	
		CP	19.981.027,53	RC	12.351.576,27	A	15.928.050,06	CP	-4.052.977,47	EC	3.576.473,79
		CS	20.979.096,19	TR	14.286.825,92	CS	6.692.270,27			TR	4.360.485,70
Totale Generale		RS	3.307.574,16	RR	1.935.249,65	R	-588.312,60		EP	784.011,91	
		CP	24.600.735,97	RC	12.351.576,27	A	15.928.050,06	CP	-8.672.685,91	EC	3.576.473,79
		CS	20.979.096,19	TR	14.286.825,92	CS	6.692.270,27			TR	4.360.485,70



CONTO DEL BILANCIO - RIEPILOGO GENERALE DELLE SPESE

COMUNE DI MARTELLAGO

Esercizio: 2014

MISSIONE, PROGRAMMA, TITOLO	DENOMINAZIONE	RESIDUI PASSIVI AL 1/1/2014 (RS)		PAGAMENTI IN C/RESIDUI (PR)		RIACCERTAMENTO RESIDUI (R)		ELIMINAZIONE PER PERENZIONE (P)		RESIDUI PASSIVI DA ESERCIZI PRECEDENTI (EP=RS-PR+R-P)	
		PREVISIONI DEFINITIVE DI COMPETENZA (CP)		PAGAMENTI IN C/COMPETENZA (PC)		IMPEGNI (I)		ECONOMIE DI COMPETENZA (ECP=CP-I-FPV)		RESIDUI PASSIVI DA ESERCIZIO DI COMPETENZA	
		PREVISIONI DEFINITIVE DI CASSA (CS)		TOTALE PAGAMENTI (TP=PR+PC)		FONDO PLURIENNALE VINCOLATO (FPV)		TOTALE VARIAZIONI RESIDUI (TV=R+P)		TOTALE RESIDUI PASSIVI DA RIPORTARE (TR=EP+EC)	
DISAVANZO DI AMMINISTRAZIONE		CP	0,00								
Titolo 1	Spese correnti	RS	2.265.586,39	PR	1.523.217,08	R	-509.812,58	P	0,00	EP	232.556,73
		CP	14.683.257,54	PC	10.589.538,64	I	12.776.634,48	ECP	1.682.228,36	EC	2.187.095,84
		CS	16.037.216,06	TP	12.112.755,72	FPV	224.394,70	TV	-509.812,58	TR	2.419.652,57
Titolo 2	Spese in conto capitale	RS	2.516.571,63	PR	396.556,74	R	-1.948.098,54	P	0,00	EP	171.916,35
		CP	6.663.234,34	PC	526.308,97	I	3.420.950,40	ECP	3.242.283,94	EC	2.894.641,43
		CS	1.582.541,42	TP	922.865,71	FPV	0,00	TV	-1.948.098,54	TR	3.066.557,78
Titolo 3	Spese per incremento di attività finanziarie	RS	0,00	PR	0,00	R	0,00	P	0,00	EP	0,00
		CP	0,00	PC	0,00	I	0,00	ECP	0,00	EC	0,00
		CS	0,00	TP	0,00	FPV	0,00	TV	0,00	TR	0,00
Titolo 4	Rimborso di prestiti	RS	0,00	PR	0,00	R	0,00	P	0,00	EP	0,00
		CP	657.674,09	PC	657.674,09	I	657.674,09	ECP	0,00	EC	0,00
		CS	657.674,09	TP	657.674,09	FPV	0,00	TV	0,00	TR	0,00
Titolo 5	Chiusura Anticipazioni da istituto tesoriere/cassiere	RS	0,00	PR	0,00	R	0,00	P	0,00	EP	0,00
		CP	500.000,00	PC	0,00	I	0,00	ECP	500.000,00	EC	0,00
		CS	500.000,00	TP	0,00	FPV	0,00	TV	0,00	TR	0,00
Titolo 7	Spese per conto terzi e partite di giro	RS	92.702,66	PR	64.008,28	R	-7.919,45	P	0,00	EP	20.774,93
		CP	2.096.570,00	PC	734.071,57	I	1.034.531,68	ECP	1.062.038,32	EC	300.460,11
		CS	2.189.272,66	TP	798.079,85	FPV	0,00	TV	-7.919,45	TR	321.235,04
Totale Titoli		RS	4.874.860,68	PR	1.983.782,10	R	-2.465.830,57	P	0,00	EP	425.248,01
		CP	24.600.735,97	PC	12.507.593,27	I	17.889.790,65	ECP	6.486.550,62	EC	5.382.197,38
		CS	20.966.704,23	TP	14.491.375,37	FPV	224.394,70	TV	-2.465.830,57	TR	5.807.445,39
Totale Generale		RS	4.874.860,68	PR	1.983.782,10	R	-2.465.830,57	P	0,00	EP	425.248,01
		CP	24.600.735,97	PC	12.507.593,27	I	17.889.790,65	ECP	6.486.550,62	EC	5.382.197,38
		CS	20.966.704,23	TP	14.491.375,37	FPV	224.394,70	TV	-2.465.830,57	TR	5.807.445,39

Punto c)
PRINCIPALI VARIAZIONI FINANZIARIE INTERVENUTE IN CORSO D'ANNO

ENTRATE CORRENTI (titoli I, II, III)

TITOLO	TIPOLOGIA	MAGGIORI O MINORI ENTRATE DI COMPETENZA (importi in €)
I	101	- 372.081,78
	104	- 14.975,17
	301	- 1.304,56
II	101	- 232.707,02
	105	- 74,77
III	100	5.996,58
	200	100.593,43
	300	- 475,77
	400	314.329,84
	500	1.609,04

SPESE CORRENTI (titolo I)

MISSIONE	PROGRAMMA	ECONOMIE DI COMPETENZA (importi in €)
1	1	11.112,98
	2	65.138,73
	3	78.301,84
	4	55.638,15
	6	41.836,37
	7	3.718,25
	8	2.000,00
	10	201.145,59
	11	69.685,61
3	1	56.626,89
4	1	708,88
	2	4.411,35
	6	39.991,32
5	1	3.000,00
	2	2.557,31
6	1	267,00
8	2	2.421,76

9	3	43,80
	5	1.500,00
10	2	1.039,00
	5	48.788,54
11	1	3.322,34
12	1	1.558,13
	2	144.511,66
	3	1.535,46
	4	6.719,27
	5	109.646,95
	6	40.109,10
	7	1.090,56
	9	35.043,22
14	1	400,00
	2	12.269,36
	4	516,31
20	2	859.967,33

Elenco variazioni di bilancio e di peg

GLI ATTI DELLA GESTIONE FINANZIARIA

Con deliberazione di Consiglio Comunale n. 51 del 25.09.2013 sono state approvate le linee programmatiche di mandato politico-amministrativo che l'amministrazione intende attuare nel corso del quinquennio 2013-2018 e con successiva deliberazione n. 52 del 25.09.2013 il Consiglio Comunale ha approvato il Piano generale di sviluppo ai sensi dell'art. 165 del D.Lgs. n. 267/2000.

Il Bilancio di previsione per il triennio 2014-2016, corredato del Documento Unico di Programmazione, è stato approvato con deliberazione di Consiglio Comunale n. 37 del 31.07.2014.

Il Piano Esecutivo di Gestione per il triennio 2014-2016, sono stati approvati con deliberazione di Giunta Comunale n. 207 del 28.08.2014.

Bilancio - variazioni.

Successivamente all'approvazione sono state apportate al bilancio variazioni con i seguenti atti deliberativi, divenuti tutti esecutivi ai sensi della legge:

N. atto	Data	Descrizione	Ratifica
Deliberazione di Consiglio Comunale n. 47	26/09/2014	VARIAZIONE AL BILANCIO DI PREVISIONE PER IL TRIENNIO 2014-2016 - PROVVEDIMENTO N. 1/2014	—
Deliberazione di Giunta Comunale n. 262	23/10/2014	VARIAZIONE AL BILANCIO DI PREVISIONE PER IL TRIENNIO 2014-2016 - PROVVEDIMENTO N. 2-2014	C.C. n. 60 del 26/11/2014
Deliberazione di Consiglio Comunale n. 61	26/11/2014	VARIAZIONE DEL BILANCIO DI PREVISIONE PER IL TRIENNIO 2014/2016 - PROVVEDIMENTO N.3-2014 - ASSESTAMENTO GENERALE DI BILANCIO	—

Sono stati effettuate le seguenti variazioni al P.E.G. che non comportano variazioni di bilancio:

In esercizio provvisorio:

N. atto	Data	Descrizione
Deliberazione di Giunta Comunale n. 21	03/02/2014	VARIAZIONE AL P.E.G. TRIENNIO 2014/2016 - PROVVEDIMENTO N. 1/2014
Deliberazione di Giunta Comunale n. 144	16/06/2014	VARIAZIONE AL P.E.G. TRIENNIO 2014/2016 - PROVVEDIMENTO N. 2/2014

Sono stati adottati i seguenti provvedimenti del Responsabile di Settore:

N. atto	Data	Descrizione
Determinazione del Responsabile n. 814	20/10/2014	VARIAZIONE DEL FONDO PLURIENNALE VINCOLATO - PROVVEDIMENTO N. 1/2014
Determinazione del Responsabile n. 827	24/10/2014	VARIAZIONE DEL FONDO PLURIENNALE VINCOLATO - PROVVEDIMENTO N. 2/2014
Determinazione del Responsabile n. 945	20/11/2014	VARIAZIONE DEL FONDO PLURIENNALE VINCOLATO - PROVVEDIMENTO N. 3/2014
Determinazione del Responsabile n. 968	25/11/2014	VARIAZIONE DEL FONDO PLURIENNALE VINCOLATO - PROVVEDIMENTO N. 4/2014
Determinazione del Responsabile n. 1088	10/12/2014	VARIAZIONE DEL FONDO PLURIENNALE VINCOLATO - PROVVEDIMENTO N. 5/2014

Con deliberazione di Giunta Comunale n. 216 del 12.09.2014 è stato preso atto dello stato di attuazione dei programmi e del permanere degli equilibri di bilancio ai sensi dell'art. 193 del D.Lgs. n. 267/2000.

Con deliberazione di Consiglio Comunale n. 46 del 26.09.2014 è stata riconfermata la suddetta deliberazione di riequilibrio.

Fondo di riserva

Sono stati effettuati i seguenti prelevamenti dal fondo di riserva che non comportano variazioni di bilancio:

In esercizio provvisorio:

N. atto	Data	Descrizione
Deliberazione di Giunta Comunale n. 6	13/01/2014	PRELEVAMENTO DAL FONDO DI RISERVA - PROVVEDIMENTO N. 1/2014
Deliberazione di Giunta Comunale n. 117	07/05/2014	PRELEVAMENTO DAL FONDO DI RISERVA - PROVVEDIMENTO N. 2/2014
Deliberazione di Giunta Comunale n. 143	16/06/2014	PRELEVAMENTO DAL FONDO DI RISERVA - PROVVEDIMENTO N. 3/2014.

Con Bilancio di previsione approvato:

Deliberazione di Giunta Comunale n. 201	19/08/2014	PRELEVAMENTO DAL FONDO DI RISERVA ESERCIZIO FINANZIARIO 2014 - PROVVEDIMENTO N. 1
Deliberazione di Giunta Comunale n. 220	17/09/2014	PRELEVAMENTO DAL FONDO DI RISERVA ESERCIZIO FINANZIARIO 2014 - PROVVEDIMENTO N. 2/2014
Deliberazione di Giunta Comunale n. 228	24/09/2014	PRELEVAMENTO DAL FONDO DI RISERVA ESERCIZIO FINANZIARIO 2014 - PROVVEDIMENTO N. 3
Deliberazione di Giunta Comunale n. 242	08/10/2014	PRELEVAMENTO DAL FONDO DI RISERVA ESERCIZIO FINANZIARIO 2014 - PROVVEDIMENTO N. 4
Deliberazione di Giunta Comunale n. 265	29/10/2014	PRELEVAMENTO DAL FONDO DI RISERVA ESERCIZIO FINANZIARIO 2014 - PROVVEDIMENTO N. 5"
Deliberazione di Giunta Comunale n. 296	26/11/2014	PRELEVAMENTO DAL FONDO DI RISERVA ESERCIZIO FINANZIARIO 2014 - PROVVEDIMENTO N. 6
Deliberazione di Giunta Comunale n. 307	05/12/2014	PRELEVAMENTO DAL FONDO DI RISERVA ESERCIZIO FINANZIARIO 2014 - PROVVEDIMENTO N. 7
Deliberazione di Giunta Comunale n. 333	23/12/2014	PRELEVAMENTO DAL FONDO DI RISERVA ESERCIZIO FINANZIARIO 2014 - PROVVEDIMENTO N. 8

Punto d)

ELENCO ANALITICO DELLE QUOTE VINCOLATE E ACCANTONATE DEL RISULTATO DI AMMINISTRAZIONE AL 31 DICEMBRE DELL'ESERCIZIO PRECEDENTE, DISTINGUENDO I VINCOLI DERIVANTI DALLA LEGGE O DAI PRINCIPI CONTABILI, DA TRASFERIMENTI, DA MUTUI E ALTRI FINANZIAMENTI, VINCOLI FORMALMENTE ATTRIBUITI DALL'ENTE

Vincoli e utilizzo avanzo di amministrazione esercizio 2013

AVANZO 2013	ESERCIZIO PROVENIENZA FONDI	IMPORTO	APPLICATO AL BILANCIO 2014 €	APPLICATO CON VARIAZIONI €	ANCORA DA DESTINARE €
FONDI VINCOLATI					
Sanzioni. 662/96 art.2, c.46 (capitolo S1810000 E 59500)	2012	2.763,00			
	2013	2.868,00			
	totale	5.631,00			5.631,00
Canoni di affitto alloggi Ater (capitolo s208502,302000 capitolo E47003) destinati a alloggi popolari	2007	4.933,85			
	2008	19.937,09			
	2009	23.919,58			
	2010	17.316,29			
	2011	22.336,63			
	2013	15.974,95			
totale		104.418,39			104.418,39
8% contributo permessi a costruire (capitolo S 344504 E 67002) a opere di culto	2013	1.695,35		1.695,35	-
10% contributo permessi a costruire (capitolo s da definire e 67000,67001,67002,67003,67004,67005,67006,67007)	2013	56.961,80		56.961,80	-
Via Frassinelli I stralcio					
sanzioni al codice della strada (capitolo S vari E 37100)	2013	7.794,25		7.794,25	-
Via Frassinelli I stralcio					

capitolo7
capitolo7
capitolo7

svlutazione crediti	2013	454.094,70	454.094,70			capitolo 1
		630.595,49	454.094,70	66.451,40	110.049,39	
FONDI PER IL FINANZIAMENTO SPESE IN CONTO CAPITALE						
risorse da alinenazione alloggi popolari	2008	352.355,60			352.355,60	
minori spese/maggiori entrate	2013	1.766.343,93	1.152.707,14	62.960,96		capitolo2
			vari bilancio	Via Frassinelli I stralcio		
				500.000,00		
				Via Frassinelli I stralcio		
				50.675,83	0,00	
				Piazza IV novembre		
		2.118.699,53	1.152.707,14	613.636,79	352.355,60	
FONDI NON VINCOLATI						
minori spese/maggiori entrate	2013	528.390,01		69.324,17		capitolo8
				Piazza lv novembre		
				20.000,00		capitolo8
				Punto internet		
				27.720,00		capitolo8
				Cimitero		
				209.212,56		capitolo4
				fondo crediti dubbi		
				26.695,84		
				trasferimenti Unione		
		528.390,01		352.952,57	175.437,44	
TOTALE COMPLESSIVO AVANZO		3.277.685,03	1.606.801,84	1.033.040,76	637.842,43	

Punto e)

ELENCO DEI RESIDUI CON ANZIANITA' SUPERIORE AI CINQUE ANNI E DI MAGGIORE CONSISTENZA



Residui Attivi Mantenuti per Anzianità

COMUNE DI MARTELLAGO

Titolo	Descrizione	2014	2013	2012	2011	2010	Anni Precedenti	Totale
1	Entrate correnti di natura tributaria, contributiva e perequativa	1.765.784,97	194.307,51	14.164,83	933,00	373,89	7.862,32	1.983.426,52
2	Trasferimenti correnti	16.263,61	0,00	0,00	0,00	0,00	0,00	16.263,61
3	Entrate extratributarie	1.255.312,46	183.405,13	130.119,10	81.221,42	57.003,06	25.784,12	1.732.845,29
4	Entrate in conto capitale	270.456,83	0,00	0,00	0,00	60.000,00	5.000,00	335.456,83
9	Entrate per conto terzi e partite di giro	268.655,92	4.399,42	0,00	0,00	2.876,40	16.561,71	292.493,45
Totale Generale		3.576.473,79	382.112,06	144.283,93	82.154,42	120.253,35	55.208,15	4.360.485,70



Residui Passivi Mantenuti per Anzianità

COMUNE DI MARTELLAGO

Titolo	Descrizione	2014	2013	2012	2011	2010	Anni Precedenti	Totale
1	Spese correnti	2.187.095,84	140.070,40	43.830,51	11.958,44	1.120,30	35.577,08	2.419.652,57
2	Spese in conto capitale	2.894.641,43	4.481,60	0,00	32.207,94	37.896,67	97.330,14	3.066.557,78
7	Spese per conto terzi e partite di giro	300.460,11	4.399,28	12.500,00	0,00	0,00	3.875,65	321.235,04
Totale Generale		5.382.197,38	148.951,28	56.330,51	44.166,38	39.016,97	136.782,87	5.807.445,39

Punto f)

ELENCO DELLE MOVIMENTAZIONI EFFETTUATE NEL CORSO DELL'ESERCIZIO RELATIVAMENTE ALLA ANTICIPAZIONE

Non sono state richieste anticipazioni di cassa al Tesoriere.

Punto g)

ELENCO DEI DIRITTI REALI DI GODIMENTO E LORO ILLUSTRAZIONE

Atto di transazione rep. 3077 del 18/05/2001: in riferimento alla convenzione urbanistica tra il Comune di Martellago e la soc. immobiliare agricola Ca' della Nave e precisamente al punto f) prevede la cessione per finalità concertistiche e culturali dell'uso a titolo gratuito per 49 anni della Chiesetta annessa la compendio immobiliare denominato Villa Grimani.

Concessione rep 3782 del 31/05/2012 tra CAV e Comune di Martellago: al punto 2.2 il Comune ottiene in concessione alcuni fabbricati ed aree fino al 31.12.2032 contro un canone annuo di € 1.000,00 più IVA .

Punto h)

ELENCO DEI PROPRI ENTI E ORGANISMI STRUMENTALI

Non vi sono enti o organismi strumentali riferibili al Comune di Martellago.

Punto i)
ELENCO DELLE PARTECIPAZIONI DIRETTE

Ragione sociale / denominazione	Localizzazione	Forma giuridica dell'Ente	Quota % partecipazione diretta
ACTV SPA	ISOLA NOVA DEL TRONCHETTO 32 Venezia (VE)	Società per azioni	0,21
RESIDENZA VENEZIANA SRL	SESTIERE DORSODURO 3507 Venezia (VE)	Società a responsabilità limitata	1,00
SOCIETA' DEL PATRIMONIO PER LA MOBILITA' VENEZIANA SPA	VIA MARTIRI DELLA LIBERTA' 396 Venezia (VE)	Società per azioni	0,28
VERITAS SPA	SESTIERE SANTA CROCE, S.ANDREA 489 Venezia (VE)	Società per azioni	3,13

Con deliberazione consiliare n. 10 del 31.3.2015 è stato approvato il Piano operativo di razionalizzazione delle società partecipate e delle partecipazioni societarie ai sensi dell'art. 1, comma 612, della Legge 190/2014.

Punto k)
Gli oneri e gli impegni sostenuti, derivanti da contratti relativi a strumenti derivati o da contratti di finanziamento che includono una componente derivata

Il Comune di MARTELLAGO non ha sottoscritto contratti relativi a strumenti derivati o altri contratti di finanziamento similari

Punto l)
L'elenco delle garanzie principali o sussidiarie prestate dall'Ente a favore di enti e di altri soggetti ai sensi delle leggi vigenti
 Il Comune di MARTELLAGO non ha prestato garanzie a favore di enti o altri soggetti.

Punto j)
RAPPORTI FINANZIARI CON LE PARTECIPATE

Ai sensi di quanto disposto dall'art. 6, comma 4 del D.L. n. 95/2012 è stato preso atto dei rapporti finanziari con le partecipate in essere al 31.12.2014 come segue:

L'articolo 6, comma 4, del D.L. 95/2012, recante disposizioni urgenti per la revisione della spesa pubblica, convertito con modificazioni, dalla Legge n. 135/2012, ha stabilito che, a decorrere dall'esercizio finanziario 2012, i Comuni e le Province devono allegare al rendiconto della gestione una nota informativa contenente la verifica dei crediti e debiti reciproci tra l'Ente e società partecipate.

La predetta nota, asseverata dai rispettivi organi di revisione, evidenzia analiticamente eventuali discordanze e ne fornisce la motivazione; in tal caso il Comune o la Provincia adotta un provvedimento di indugio, e comunque non oltre il termine dell'esercizio finanziario in corso, i provvedimenti necessari ai fini della riconciliazione delle partite debitorie e creditorie. Dalla verifica in oggetto, sono emerse le seguenti risultanze:

Società partecipata dal Comune:

Ragione sociale	Quota di partecipazione
Residenza Veneziana s.r.l.	1%

E' stata verificata la rispondenza tra i saldi dei crediti/debiti risultanti alla data del 31/12/2013 nel rendiconto della gestione del Comune e i corrispondenti saldi risultanti dalla contabilità aziendale della società, così come comunicati dalla società stessa, che si evidenziano nel seguente prospetto:

	Rendiconto del Comune	Contabilità della società
Credito Comune al 31/12/2014	zero	zero
Debito Comune al 31/12/2014	zero	zero

Società partecipata dal Comune:

Ragione sociale	Quota di partecipazione
PMV s.p.a	0,295563216%

E' stata verificata la rispondenza tra i saldi dei crediti/debiti risultanti alla data del 31/12/2014 nel rendiconto della gestione del Comune e i corrispondenti saldi risultanti dalla contabilità aziendale della società, così come comunicati dalla società stessa, che si evidenziano come evidenziato nel seguente prospetto:

	Rendiconto del Comune	Contabilità della società
Credito Comune al 31/12/2014	zero	zero
Debito Comune al 31/12/2014	zero	zero

Società partecipata dal Comune:

Ragione sociale	Quota di partecipazione
Actv s.p.a.	0,207208259%

E' stata verificata la non rispondenza tra i saldi dei crediti/debiti risultanti alla data del 31/12/2014 nel rendiconto della gestione del Comune e i corrispondenti saldi risultanti dalla contabilità aziendale della società, così come comunicati dalla società stessa, che si evidenziano come evidenziato nel seguente prospetto:

	Rendiconto del Comune	Contabilità della società
Credito Comune al 31/12/2014	zero	zero
Debito Comune al 31/12/2014	14.298,00	14.297,05

La discordanza del debito del Comune con il credito della società deriva dall'impegno di spesa, che è stato assunto dal Responsabile del Servizio Commercio e attività produttive con determinazione n. 620 dell'11/8/2014, arrotondando il risultato finale derivante dal conteggio a giorni del servizio di trasporto scolastico. La somma evidenziata dalla società è corretta ed è stata liquidata dal comune nel corso del 2015 con dichiarazione di economia di spesa per la differenza.

Società partecipata dal Comune:

Ragione sociale	Quota di partecipazione
Veritas s.p.a.	3,13%

E' stata verificata la non rispondenza tra i saldi dei crediti/debiti risultanti alla data del 31/12/2014 nel rendiconto della gestione del Comune e i corrispondenti saldi risultanti dalla contabilità aziendale della società, così come comunicati dalla società stessa, che si evidenziano come evidenziato nel seguente prospetto:

	Rendiconto del Comune	Contabilità della società
Credito Comune al 31/12/2014	1.908.743,67	1.516.896,09
Debito Comune al 31/12/2014	10.883,91	332.703,05

Tra le risultanze del comune e quanto evidenziato dalla società risultano esserci alcune differenze dovute essenzialmente dalla imputazione contabile effettuata in esercizi diversi come di seguito evidenziato:

- Credito, risultante dalla contabilità di Veritas, di € 374.739,97 e N/A di € 51.230,00: liquidato dal Comune con P.L. n° 257/2015 e P.L. 405/2015, all'impegno di spesa n° 32 dell'esercizio 2014;
- Credito, risultante dalla contabilità di Veritas, di € 9.193,08: liquidato dal Comune con P.L. n° 1 e 3/2015 – su vari impegni di spesa registrati nell'esercizio 2014;
- Credito, risultante dalla contabilità di Veritas, per rimborsi bollette di € 1.690,83: accertati dal Comune nell'esercizio 2015 con accertamento n° 39/2015 e incassati.
- Debito per € 376,15, risultante dalla contabilità di Veritas, riguarda il rimborso del sinistro n° RD/41/2014: accertato nella contabilità del Comune nell'esercizio 2015, con det. n° 85 del 05.02.2015, accertamento n° 41/2015, incassati con PRE n° 309/2015;
- Debito per € 314.329,84 risultanti dalla contabilità di Veritas, riguarda la distribuzione di dividendi delle azioni ordinarie possedute dal Comune di Martellago: accertati con det. n° 1037 del 04.12.2014, accertamento n° 390/2014;

- Debito di € 5.665,31, risultante dai rendiconti dell'agente contabile, riguarda il saldo TARES al 31.12.2014, rispetto al totale delle bollette inviate ai contribuenti, mentre nella contabilità del Comune l'accertamento risulta essere pari al totale della spesa prevista nel Piano Finanziario del ciclo rifiuti – anno 2013;
- Debito di € 1.348,10, risultante dai rendiconti dell'agente contabile, riguarda il saldo Add.le Prov.le TARES al 31.12.2014, rispetto al totale delle bollette inviate ai contribuenti, mentre nella contabilità del Comune l'accertamento risulta essere pari al totale della spesa prevista nel Piano Finanziario del ciclo rifiuti – anno 2013;
- Debito di € 1.164.871,11, risultante dai rendiconti dell'agente contabile, riguarda il saldo TARI al 31.12.2014, rispetto al totale delle bollette inviate ai contribuenti, mentre nella contabilità del Comune l'accertamento risulta essere pari al totale della spesa prevista nel Piano Finanziario del ciclo rifiuti – anno 2014;
- Debito di € 29.320,78, risultante dai rendiconti dell'agente contabile, riguarda il saldo Add.le Prov.le TARI al 31.12.2014, rispetto al totale delle bollette inviate ai contribuenti, mentre nella contabilità del Comune l'accertamento risulta essere pari al totale della spesa prevista nel Piano Finanziario del ciclo rifiuti – anno 2014;
- Debito di € 984,80 risultante dalla contabilità di Veritas, riguarda il rimborso di debito per interessi dilazione servizi indivisibili TARES, accertato nella contabilità del Comune nell'esercizio 2015, con accertamento n° 140/2015.

Punto m)

ELENCO DEI BENI APPARTENENTI AL PATRIMONIO IMMOBILIARE DELL'ENTE AL 31.12.2014

Elenco fabbricati al 31/12/2014

Nr. Cespite	Descrizione degli immobili	proventi 2014
100018	EX SCUOLA ELEMENTARE "GOLDONI" CAPOLUOGO P.ZZA VITTORIA - N.C.E.U. FOGLIO: 7 MAPPAL: 132 N.C.T. FOGLIO: 7 MAPPAL: 369	
402134	SCUOLA MATERNA "G. RODARI" E CENTRO COTTURA DI OLMO VIA D. CHIESA - N.C.E.U. FOGLIO: 17 MAPPAL: 1105	€ 19.294,20
402137	SCUOLA MATERNA "L. MALAGUZZI" DI MARTELLAGO VIA TOSCANA - N.C.E.U. FOGLIO: 8 MAPPAL: 758	
402138	SCUOLA ELEMENTARE E MEDIA E PALESTRE DI MARTELLAGO VIA TRENTO -N.C.E.U. FOGLIO: 7 MAPPAL 1206 (ex 506 soppresso)	€ 6.897,06
402140	SCUOLA MATERNA "S. ISAACS" MAERNE E CENTRO ASSOCIAZIONI VIA GUARDI- N.C.E.U. FOGLIO: 14 MAPPAL: 651 N.C.T. FOGLIO: 14 MAPPALI: 594-595-597	
402141	SCUOLA MEDIA DI MAERNE "G. MATTEOTTI" VIA MANZONI - N.C.E.U. FOGLIO: 15 MAPPAL: 1662	
402154	SCUOLA MEDIA ED ELEMENTARE E PALESTRA DI OLMO "GIOVANNI XXIII" - FOGLIO: 17 MAPPAL: 15	
400001	SEDE COMUNALE A NORD DEL MUNICIPIO- N.C.T. FOGLIO 5 MAPPAL: 263	
402163	ASILO NIDO VIA A. MORO "IL PULCINO" FOGLIO: 14 MAPPAL: 1479	
402164	SCUOLA ELEMENTARE DI MAERNE "N. SAURO" VIA TASSO- NCEU FOGLIO 15 MAPPAL 870	€ 6.897,06
402166	CENTRO ANZIANI OLMO - ARENA - AREA ATREZZATA VIA D. CHIESA - N.C.E.U. FOGLIO: 18 MAPPAL: 778 SUB 2,3,4 (ex n.c.t. Foglio 18 mappale 22 soppresso)	€ 100,00
402168	DEPOSITO COMUNALE DI VIA ROMA - N.C.E.U. FOGLIO 7 MAPPAL 966 (ex 65 terreni) N.C.T. FOGLIO: 7 MAPPAL: 809-1051-1053	€ 6.997,06
402173	MUNICIPIO - P.ZZA VITTORIA - E.U. FOGLIO: 5 MAPPAL: 130	
402174	CENTRO ANZIANI MARTELLAGO- VIA LAZIO - E.U. FOGLIO: 7 MAPPAL: 992	€ 1.400,00
402175	ECOCENTRO DI VIA ROVIEGO . FOGLIO: 10 MAPPAL: 781	€ 300,00
402176	SALA POLIVALENTE PARCO LAGHETTI. FOGLIO: 8 MAPPAL: 799	
402177	RISTORO PARCO LAGHETTI- N.C.E.U. FOGLIO: 8 MAPPAL: 791 SUB 1 e SUB 2	
402178	UFFICIO POSTALE VIA D.CHIESA - N.C.E.U. FOGLIO 17 MAPPAL 876	
402179	CENTRO ANZIANI MAERNE VIA GUARDI . N.C.T. FOGLIO 14 MAPPAL: 1316-1317-607	€ 13.219,44
402521	BIBLIOTECA DI MAERNE P.ZZA IV NOVEMBRE - N.C.E.U. FOGLIO: 15 MAPPAL: 2235	€ 600,00
402136	IMPIANTI SPORTIVI MAERNE VIA OLMO - FOGLIO: 16 MAPPALI: 1108-1088-1093	€ 200,00
402139	IMPIANTI SPORTIVI DI MARTELLAGO VIA TRENTO - N.C.E.U. FOGLIO: 8 MAPPAL: 731-336 N.C.T. Foglio: 8 mappali: 332-334-884-886-615-617-890-892-894-897 dal 19/01/2021 anche mappale 896	€ 49.054,04
		€ 34.000,00

402171	IMPIANTI SPORTIVI OLMO VIA BARACCA E GIOBERTI - N.C.E.U. FOGLIO 17 MAPPALE 915
402172	IMPIANTI SPORTIVI MAERNE VIA TASSO / MANZONI - N.C.E.U. FOGLIO: 15 MAPPALE: 1664
402194	ALLOGGIO POPOLARE VIA TRENTO n. 72/D int 3- P.T.- F FOGLIO 8 MAPPALE 375 SUB. 15-16-49*
402195	ALLOGGIO POPOLARE VIA TRENTO n. 72/D int 2- P.T.- F FOGLIO 8 MAPPALE 375 SUB. 17-18-55*
402199	ALLOGGIO POPOLARE VIA TRENTO n. 72/B int 1- P.1 - F FOGLIO 8 MAPPALE 375 SUB. 28-56
402201	ALLOGGIO POPOLARE VIA TRENTO n. 72/A int 4- P.2 - F FOGLIO 8 MAPPALE 375 SUB. 33-58
402202	ALLOGGIO POPOLARE VIA TRENTO n 72/2- P.1 - F FOGLIO 8 MAPPALE 375 SUB. 35-65
402203	ALLOGGIO POPOLARE VIA TRENTO n 72/4- P.2 - F FOGLIO 8 MAPPALE 375 SUB. 37-63
402255	ALLOGGIO POPOLARE VIA SABA n. 1/2- P.T - F. FOGLIO 15 MAPPALE 1299 SUB. 26-7
402259	ALLOGGIO POPOLARE VIA SABA n. 5/1- P.T - F. FOGLIO 15 MAPPALE 1299 SUB. 39-14
402260	ALLOGGIO POPOLARE VIA SABA n. 5/6- P.2 - F. FOGLIO 15 MAPPALE 1299 SUB. 42-17
402261	ALLOGGIO POPOLARE VIA SABA n. 7/1- P.T - F. FOGLIO 15 MAPPALE 1299 SUB. 45-20
402262	ALLOGGIO POPOLARE VIA SABA n. 3/4- P.1 - F. FOGLIO 15 MAPPALE 1299 SUB. 34-12
402263	ALLOGGIO POPOLARE VIA SABA 5/4 P.1 - FOGLIO:15 MAPPALI: 1299 SUB 40-18
402264	ALLOGGIO POPOLARE VIA SABA n. 7/3- P.1 - F. FOGLIO 15 MAPPALE 1299 SUB. 47-21
402265	ALLOGGIO POPOLARE VIA SABA n. 7/5- P.2- F. FOGLIO 15 MAPPALE 1299 SUB. 49-22
402273	ALLOGGIO POPOLARE VIA ROMA 71- F. FOGLIO 7 MAPPALE 203 SUB. 2
402189	ALLOGGIO POPOLARE VIA ROMA 59- F. FOGLIO 7 MAPPALE 177 SUB. 7
402190	ALLOGGIO POPOLARE VIA TRENTO n. 70/C int 1- P.T.- F FOGLIO 8 MAPPALE 375 SUB. 3-4-39
402191	ALLOGGIO POPOLARE VIA TRENTO n. 70/C int 3- P.T.- F FOGLIO 8 MAPPALE 375 SUB. 5-41
402193	ALLOGGIO POPOLARE VIA TRENTO n. 72/3 int 2- P.T.- F FOGLIO 8 MAPPALE 375 SUB. 11-12-45
402196	ALLOGGIO POPOLARE VIA TRENTO n. 72/D int 4- P.T.- F FOGLIO 8 MAPPALE 375 SUB. 13-14-52
402198	ALLOGGIO POPOLARE VIA TRENTO n. 72/1- P.T.- F FOGLIO 8 MAPPALE 375 SUB. 21-22-66
402200	ALLOGGIO POPOLARE VIA TRENTO n. 72/C int 5- P.2 - F FOGLIO 8 MAPPALE 375 SUB. 25-50
402204	ALLOGGIO POPOLARE VIA TRENTO n. 72/A int 2- P.1 - F FOGLIO 8 MAPPALE 375 SUB. 31-60
402256	ALLOGGIO POPOLARE VIA TRENTO n. 72/5- P.2 - F FOGLIO 8 MAPPALE 375 SUB. 38-62
402257	ALLOGGIO POPOLARE VIA SABA n. 3/2- P.T - F. FOGLIO 15 MAPPALE 1299 SUB. 32-13
402258	ALLOGGIO POPOLARE VIA SABA n. 3/6- P.2 - F. FOGLIO 15 MAPPALE 1299 SUB. 36-9
402258	ALLOGGIO POPOLARE VIA SABA n. 5/2- P.T - F. FOGLIO 15 MAPPALE 1299 SUB. 38-19
402266	ALLOGGIO POPOLARE VIA SABA n. 5/2- P.T - F. FOGLIO 15 MAPPALE 1299 SUB. 38-19
402518	ALLOGGIO POPOLARE VIA ROMA 73- F. FOGLIO 7 MAPPALE 203 SUB. 4
402855	ABITAZIONE VIA MULINO 8 -FOGLIO 10 MAPPALE 141 SUB 2
100001	CASERMA DEI CARABINIERI, VIA ROMA
402170	EX SCUOLA ELEMENTARE CA' BUSATTI VIA BOSCHI CON SERVITU' ENEL ORA IN COMODATO AISM
402180	- FOGLIO: 1 MAPPALE 464
402516	CENTRO CIVICO OLMO - N.C.E.U. FOGLIO: 13 MAPPALE: 652
	C.E.O.D. OLMO VIA CHIESA . FOGLIO 17 MAPPALE 132-898
	SALA POLIVALENTE DI VIA DON ANTONIO BERTI-N.C.E.U. FOGLIO: 15 MAPPALE: 2012

€ 37.540,14

€ 19.200,34

Punto n)
ELEMENTI RICHIESTI DALL'ART. 2427 DEL CODICE

Punto o)
Altre informazioni

CONCORDANZA CON LA TESORERIA CENTRALE

Fondo di cassa al 31 dicembre 2014	4.640.422,10	
Di cui presso il Tesoriere	0,00	FRUTTIFERI
Pagamenti effettuati dal Tesoriere e non contabilizzati nella contabilità speciale	369.787,24	
Incassi effettuati dal Tesoriere e non contabilizzati nella contabilità speciale	3.599,09	
Versamenti presso la contabilità speciale e non contabilizzati dal Tesoriere	5.683,26	
Disponibilità presso la Tesoreria centrale	5.012.293,51	INFRUTTIFERI

GESTIONE COMPETENZA CORRENTE

Il risultato della gestione corrente è stato così determinato (valori in euro):

PARTE I - ENTRATA

Titolo	Entrate	Previsioni Definitive	Accertamenti	Maggiori (+) Minori (-) Accertamenti
I	Entrate correnti di natura tributaria, contributiva e perequativa	10.852.094,72	10.463.733,21	- 388.361,51
II	Trasferimenti correnti	969.275,34	736.493,55	- 232.781,79
III	Entrate extra-tributarie	2.596.115,43	3.018.168,55	+ 422.053,12
	totale entrate	14.417.485,49	14.218.395,31	- 199.090,18

PARTE II - SPESA

Titolo	Spese	Previsioni Definitive	Impegni	Minori Impegni
I	Spese correnti	14.907.652,24	12.776.634,48	- 1.906.623,06
IV	Rimborso prestiti	657.674,09	657.674,09	0,00
	totale spese	14.249.978,15	12.118.960,39	- 1.906.623,06

GESTIONE CORRENTE		IMPORTO	SEGNO
I - ENTRATA			
Maggiori Accertamenti	€		
Minori Accertamenti	€	199.090,18	-
II - SPESA			
Minori Impegni	€	1.906.623,06	+
RISULTATO: AVANZO	€	1.707.532,88	+

GESTIONE DI COMPETENZA CONTO CAPITALE

Il risultato della gestione in conto capitale è stato così determinato (valori in euro):

PARTE I - ENTRATA

Titolo	Entrate	Previsioni Definitive	Accertamenti	Maggiori (+) Minori (-) Accertamenti
IV	Entrate in conto capitale	2.116.972,04	675.123,07	- 1.441.848,97
VI	Accensione di prestiti	850.000,00	0,00	- 850.000,00
VII	Anticipazioni da istituto tesoriere/cassiere	500.000,00	0,00	- 500.000,00
	Totale entrate	2.966.972,04	675.123,07	- 2.791.848,97

PARTE II - SPESA

Titolo	Spese	Previsioni Definitive	Impegni	Minori Impegni
II	Conto capitale	6.663.234,34	3.420.950,40	- 3.242.283,94
III	Per incremento di attività finanziarie	0,00	0,00	0,00
V	Chiusura anticipazioni da istituto tesoriere/cassiere	500.000,00	0,00	- 500.000,00
	totale spese	7.163.234,34	3.420.950,40	- 3.742.283,94

GESTIONE C. CAPITALE		IMPORTO	SEGNO
I - ENTRATA			
Maggiori Accertamenti	€		
Minori Accertamenti	€	2.791.848,97	-
II - SPESA			
Minori Impegni	€	3.742.283,94	+
RISULTATO: AVANZO	€	950.434,97	+

GESTIONE PARTITE DI GIRO ANNO 2014

Il risultato della gestione partite di giro è stato così determinato (valori in euro):

PARTE I - ENTRATA

Titolo	Entrate	Previsioni Definitive	Accertamenti	Maggiori (+) Minori (-) Accertamenti
VII	Entrate per conto terzi e partite di giro	2.096.570,00	1.034.531,68	- 1.062.038,32
TOTALE MINORI ACCERTAMENTI D'ENTRATA				- 1.062.038,32

PARTE II - SPESA

Titolo	Spese	Previsioni Definitive	Impegni	Minori Impegni
VII	Spese per conto terzi e partite di giro	2.096.570,00	1.034.531,68	1.062.038,32
TOTALE MINORI IMPEGNI DI SPESA				1.062.038,32

GEST. PARTITE DI GIRO		IMPORTO
I - ENTRATA		
Maggiori Accertamenti	€	
Minori Accertamenti	€	- 1.062.038,32
II- SPESA		
Minori Impegni	€	+ 1.062.038,32
RISULTATO: AVANZO	€	0,00

RISULTATO DELLA GESTIONE RESIDUI ANNO 2014

La gestione dei residui presenta, alla conclusione dell'esercizio, al quale si riferisce il conto, il seguente risultato complessivo:

N.	GESTIONE RESIDUI	RESIDUI	IMPORTO
1	Residui attivi	Minori residui attivi	- 588.312,60
2	Residui passivi	Minori residui passivi	- 2.465.830,57
RISULTATO: AVANZO			+ 1.877.517,97

GESTIONE DEI RESIDUI ATTIVI (valori in euro)

Titolo	Entrate	Residui accertati risultanti dal conto dell'anno precedente	Residui riscossi	Residui da riportare	Minori residui
I	Correnti di natura tributaria, contributiva e perequativa	1.858.894,97	1.282.441,19	217.641,55	-358.812,23
II	Trasferimenti correnti	34.512,13	32.448,82	0,00	-2.063,31
III	Extratributarie	1.018.656,48	504.874,45	477.532,83	-36.249,20
TOTALE					-397.127,74
IV	In conto capitale	307.308,22	58.832,81	65.000,00	-183.475,41
VI	Accensione di prestiti	0,00	0,00	0,00	0,00
VII	Anticipazioni da istituto tesoriere/cassiere	0,00	0,00	0,00	0,00
IX	Per conto terzi e partite di giro	88.202,36	56.652,38	23.837,53	-7.712,45
TOTALE					-191.187,86
Totale Complessivo		3.307.574,16	1.935.249,65	784.011,91	-588.312,60

GESTIONE DEI RESIDUI PASSIVI (valori in euro)

Titolo	Spese	Residui impegnati risultanti dal conto dell'anno precedente	Residui pagati	Residui da riportare	Minori residui
I	Correnti	2.265.586,39	1.523.217,08	232.556,73	- 509.812,58
II	In conto capitale	2.516.571,63	396.556,74	171.916,35	-1.948.098,54
III	Per incremento di attività finanziarie	0,00	0,00	0,00	0,00
IV	Rimborso di prestiti	0,00	0,00	0,00	0,00
V	Chiusura anticipazioni da istituto tesoriere/cassiere	0,00	0,00	0,00	0,00
VII	Per conto terzi e partite di giro	92.702,66	64.008,28	20.774,93	-7.919,45
Totale complessivo		4.874.860,68	1.983.782,10	425.248,01	-2.465.830,57

RISULTATO COMPLESSIVO DELLA GESTIONE DI COMPETENZA E DEI RESIDUI ANNO 2014

Il risultato complessivo della gestione di competenza e dei residui è riassunto come appresso:

RISULTATO DELLA GESTIONE COMPETENZA	AVANZO	+	€	2.657.967,85
RISULTATO DELLA GESTIONE RESIDUI	AVANZO	+	€	1.877.517,97
AVANZO DI AMMINISTRAZIONE DELL'ESERCIZIO 2013 NON DESTINATO NEL CORSO DEL 2014	AVANZO	+	€	637.842,43
RISULTATO ESERCIZIO 2014	AVANZO	+	€	5.173.328,25
FONDO PLURIENNALE VINCOLATO SPESA CORRENTE		-	€	1.651.726,96
FONDO PLURIENNALE VINCOLATO SPESA CAPITALE		-	€	328.138,88
RISULTATO COMPLESSIVO ESERCIZIO 2014	AVANZO	+	€	3.193.462,41
FONDO PLURIENNALE VINCOLATO SPESA CORRENTE 2015		-	€	224.394,70
RISULTATO COMPLESSIVO NETTO ESERCIZIO 2014	AVANZO	+	€	2.969.067,71

Nel corso dell'esercizio 2014 è stato parzialmente applicato l'avanzo di amministrazione dell'esercizio 2013 al fine di rispettare gli obiettivi del patto di stabilità interno. L'avanzo residuo quindi va riaccertato e confluisce nell'avanzo dell'esercizio 2014.

COMPOSIZIONE DEL RISULTATO DI AMMINISTRAZIONE AL 31.12.2014

AVANZO 2014	ESERCIZIO PROVENIENZA FONDI	IMPORTO	APPLICATO AL BILANCIO 2015 €	ANCORA DA DESTINARE €
PARTE ACCANTONATA				
Fondo crediti dubbia esigibilità	2014	624.195,29	78.513,96	545.681,33

PARTE VINCOLATA

VINCOLI DERIVANTI DA LEGGI E DAI PRINCIPI CONTABILI

Sanzioni. 662/96 art.2, c.46 (capitolo S1810000 E 59500)	2012	2.763,00		
	2013	2.868,00		
	2014	4.267,00		
	totale	9.898,00		9.898,00
Canoni di affitto alloggi Ater (capitolo S 208502,302000 capitolo E 47003) destinati a alloggi popolari	2007	4.933,85		
	2008	19.937,09		
	2009	23.919,58		
	2010	17.316,29		
	2011	22.336,63		
	2013	15.974,95		
	2014	15.117,14		
	totale	119.535,53		119.535,53
8% contributo permessi a costruire (capitolo S 344504 E 67002) a opere di culto	2014	0,00		0,00
10% contributo permessi a costruire (capitolo s da definire e 67000,67001,67002,67003,67004,67005,67006,67007)				

	2014	42.407,85		42.407,85
--	------	-----------	--	-----------

Sanzioni al codice della strada (capitolo S vari E 37100)				
	2014	0,00		0,00

Contributo al fondo di solidarietà comunale 2014 non trattenuto				
	2014	171.385,02	171.385,02	0,00
	TOTALE	343.226,40		

PARTE DESTINATA AGLI INVESTIMENTI

Risorse da alienazione alloggi popolari	2008	352.355,60		352.355,60
Minori spese/maggiori entrate	2013	175.437,44	175.437,44	0,00
	2014	950.434,97	802.097,87	148.337,10
	totale	1.125.872,41	977.535,31	148.337,10
	TOTALE	1.478.228,01		

TOTALE COMPLESSIVO VINCOLI		2.445.679,12	1.227.434,29	1.218.244,83
-----------------------------------	--	---------------------	---------------------	---------------------

PROVENTI DEL CODICE DELLA STRADA - ANNO 2014

Si richiama la deliberazione di Giunta Comunale n. 155 del 20.6.2014, di devoluzione dei proventi delle sanzioni al codice della strada, che prevedeva la destinazione della somma prevista da accertare di € 480.000,00 nel bilancio di previsione 2014 in € 444.270,97 come sotto riportato.

- Dopo le modifiche all'articolo 208 del D.Lgs. n. 285 del 30.04.1992 intervenute la devoluzione dei proventi deve rispettare la seguente destinazione:
- al comma 4, che una quota pari al 50% dei proventi spettanti ai comuni è destinata:
 - a) in misura non inferiore a un quarto della quota citata, cioè non inferiore al 12,5% del totale, a interventi in sostituzione, di ammodernamento, di potenziamento, di messa a norma e di manutenzione della segnaletica delle strade di proprietà dell'ente;
 - b) in misura non inferiore a un quarto della quota citata, cioè non inferiore al 12,5% del totale, al potenziamento delle attività di controllo e di accertamento delle violazioni in materia di circolazione stradale, anche attraverso l'acquisto ai automezzi, mezzi e attrezzature dei corpi e dei servizi di polizia provinciale e di polizia municipale;
 - c) ad altre finalità, in misura non superiore al 25% del totale, connesse a miglioramento della sicurezza stradale;
 - al comma 5, che i comuni determinano annualmente, in via previsionale con delibera della Giunta, le quote da destinare alle predette finalità, ferma restando la facoltà del comune di destinare, in tutto o in parte, la restante quota del 50% dei proventi alle finalità di cui al citato comma 4;
 - al comma 5 bis, che la quota di proventi delle sanzioni amministrative pecuniarie citata nella lettera c del comma 4 (che si ricorda non può essere superiore al 25% del totale) può essere anche destinata ad assunzioni stagionali a progetto nelle forme di contratti a tempo determinato ed a forme flessibili di lavoro, al finanziamento di progetti di potenziamento dei servizi notturni e di prevenzione delle violazioni di cui agli articoli 186, 186 bis e 187, all'acquisto di automezzi, mezzi e attrezzature dei Corpi e dei servizi di polizia provinciale e di polizia municipale, infine al potenziamento dei servizi di controllo finalizzati alla sicurezza urbana ed alla sicurezza stradale.

ENTRATA capitoli	Accertamento definitivo al 31.12.2014	SPESA	SPESA PREVISTA	SPESA ASSESTATA	Impegni definitivi dopo assestamento di bilancio al 31.12.2014
37100	573.193,02				
a)		232500	0,00	60.000,00	11.211,46
		350000	5.000,00	5.000,00	14.964,28
b)		350001	15.000,00	15.000,00	0,00
		90000	4.000,00	4.000,00	3.461,49
		88800	3.500,00	3.500,00	2.860,28
		90500	100.000,00	100.000,00	87.854,95
		92500	11.270,97	11.270,97	3.923,72
		93000	1.500,00	1.500,00	841,15
		94501	2.000,00	2.000,00	475,80
		98000	73.000,00	93.000,00	93.000,00
		91500	6.000,00	6.000,00	1.026,21
c)		92700	35.000,00	35.000,00	30.000,00
		TOTALE		444.270,97	249.619,34

Per quanto risultante dal suddetto prospetto, nell'anno 2014, l'accertamento complessivo delle entrate da sanzioni al codice della strada ammonta a € 573.193,02 di cui accantonate a Fondo crediti dubbia esigibilità € 268.537,07. Pertanto il 50% della differenza delle predette voci risulta essere pari a € 152.327,97, mentre la destinazione ammonta a € 249.619,34. Pertanto è stato rispettato il vincolo di destinazione previsto dal codice della strada.

PROVENTI DA RILASCIO DI PERMESSI A COSTRUIRE - ANNO 2014

ENTRATA					SPESA			
TITOLO IV entrate di parte capitale					TITOLO II spesa in conto capitale			
CAP.	STANZIAMENTI B	ACCERTAMENTI C	RISCOSSIONI D	B-C	CAP.	STANZIAMENTI A	IMPEGNI B	A-B
67000 (condono – 50% conguaglio oblazione)	500,00	103,14	103,14	396,86	344400 (8% degli oneri secondari per opere di culto)	13.600,00	13.417,68	
67001 (urb. primaria)	120.000,00	118.264,34	90.091,44	1.735,66	326500	2.500,00	2.278,28	
67002 (urb. Secondaria)	170.000,00	173.399,28	124.123,32	- 3.399,28	314000	2.000,00	1.098,78	
67003 (sanzioni amministrative)	40.000,00	36.784,00	36.784,00	3.216,00	344517	70.000,00	50.000,00	
67004 (condoni edilizi)	2.000,00	1.229,95	1.229,95	770,05	315556	14.280,46	12.637,98	
67005 (costo costruzione)	100.000,00	94.295,14	67.166,60	5.704,86	360800	30.000,00	1.842,20	
67006 (smaltimento rifiuti)	2.000,00	0,00	0,00	2.000,00	360600	17.619,23	0,00	
67007 (oneri in compensazione standard minimi)	0,00	0,00	0,00	0,00	311500	3.219,54	1.975,28	
					q.p. 325500	1.000,00	777,75	
					360300	31.100,00	15.267,08	
					329000	5.000,00	0,00	
					390001	12.330,77	0,00	
					345000	140.100,00	95.285,60	
					389703	18.750,00	0,00	
					395200	10.000,00	9.150,00	
					332000	60.500,00	10.007,00	
					q.p. 327500	2.500,00	2.500,00	
TOTALI	434.500,00	424.075,85	319.498,45	10.424,15 MAGGIORI ENTRATE	TOTALI	434.500,00	216.237,63	- 47.893,13 MINORE SPESA

TOTALE ACCERTATO AL TITOLO IV: € 424.075,85

TOTALE IMPEGNATO IN SPESA: € 216.237,63

DIFFERENZA POSITIVA CHE CONFLUISCE NELL'AVANZO DI AMMINISTRAZIONE 2014: € 207.838,22

DESTINAZIONE DELLA PERCENTUALE DELL'8% DEGLI INTROITI DERIVANTI DA EX ONERI DI URBANIZZAZIONE SECONDARIA DA DESTINARE ALLE OPERE DI CULTO.

Permessi a costruire – oneri di urbanizzazione secondaria accertati € 173.399,28 di cui 8% = € 13.871,94 e impegnati € 13.417,68

DESTINAZIONE DELLA PERCENTUALE DEL 10% DEGLI INTROITI DERIVANTI DA EX ONERI DI URBANIZZAZIONE DA DESTINARE ALL'ABBATTIMENTO DELLE BARRIERE ARCHITETTONICHE.

Permessi a costruire accertati € 424.075,85 di cui 10% = € 42.407,85 entrata non destinata alla specifica finalità prevista dalla legge regionale. Pertanto il Vincolo di destinazione dovrà essere rispettato in sede di destinazione dell'avanzo di amministrazione 2014.

Al capitolo in Entrata di PEG 67007 "Corresponsione oneri urbanizzazione in luogo della realizzazione di standard (cap S 344507)", vengono introitate le somme relative alle monetizzazione compensative di opere di urbanizzazione eseguite in ambiti di lottizzazioni o di interventi diretti, e più precisamente per parcheggi, inferiori agli standard minimi previsti dalla legge regionale n. 61/1985, e che in assenza di precise disposizioni normative che ne disciplinano la natura e l'eventuale destinazione dei fondi a specifiche spese, si ritiene che le entrate in questione siano equiparabili ai proventi da contributi per il rilascio dei permessi a costruire e che ne sottostiano alle relative disposizioni normative.

SERVIZI A DOMANDA INDIVIDUALE

TAV. 1 RIEPILOGO GENERALE SERVIZI A DOMANDA INDIVIDUALE - 2014

N.	Denominazione	ENTRATE Accertamenti	SPESE Impegni
1.	Alberghi, case di riposo e di ricovero		
2.	Alberghi diurni e di ricovero		
3.	Asili nido	36.477,04	214.357,96
4.	Convitti, campeggi, case vacanze, ostelli		
5.	Colonie e soggiorni stagionali, stabilimenti termali	0,00	2.372,00
6.	Corsi extrascolastici di insegnamento di arti, sport ed altre discipline	0,00	0,00
7.	Giardini zoologici e botanici		
8.	Impianti sportivi	45.172,58	305.393,27
9.	Mattatoi pubblici		
10.	Mense		
11.	Mense scolastiche	696.540,90	909.187,11
12.	Mercati e fiere attrezzate		
13.	Pesa pubblica		
14.	Servizi turistici diversi		
15.	Spurgo di pozzi neri		
16.	Teatri, musei, ecc.		
17.	Musei, pinacoteche, gallerie, mostre		
18.	Spettacoli		
19.	Trasporti di carni macellate		
20.	Trasporti funebri, pompe funebri, illuminazione votive	36.231,99	0,00
21.	Uso di locali adibiti stabilmente ed esclusivamente a riunioni non istituzionali: auditorium, palazzo dei congressi e simili	13.358,00	78.500,00
22.	Altri servizi		
TOTALE €		827.780,51	1.509.810,34

Rapporto di copertura del costo complessivo dei servizi realizzato
 Entrate accertate € 827.780,51 = rapporto 54,83 % (rapporto minimo di legge = 36 %)
 Spese impegnate € 1.509.810,34

Rapporto di copertura del costo complessivo dei servizi realizzato secondo legge
 per asilo nido 50% spese)
 Entrate accertate € 827.780,51 = rapporto 59,02 % (rapporto minimo di legge = 36 %)
 Spese impegnate € 1.402.631,36

ASILO NIDO

capitolo entrata	descrizione capitolo	accertato
019000	Contributi dalla Regione per funzionamento asili nido - L.R. n. 32/90	36.477,04
045001	Proventi asilo nido	0,00
	Totale	36.477,04

Capitolo spesa	descrizione capitolo	impegnato
256500	Gestione asilo nido - servizio in appalto	214.357,96
284500	Ammortamenti di esercizio - asilo nido	0,00
	Totale	214.357,96

SOGGIORNI CLIMATICI

capitolo entrata	descrizione capitolo	accertato
045002	Proventi soggiorni climatici minori	0,00
	Totale	0,00

capitolo spesa	descrizione capitolo	Impegnato
267500 e 267501	Spese per frequenza in colonie climatiche gestite da terzi	2.372,00
	Totale	2.372,00

CORSI EXTRASCOLASTICI

capitolo entrata	descrizione capitolo	accertato
040000	Corsi extrascolastici di insegnamento di arti, sport ed altre discipline	0,00
	Totale	0,00

IMPIANTI SPORTIVI

capitolo entrata	descrizione capitolo	accertato
044001	Proventi dei centri sportivi - palestre	38.465,58
044002	Proventi dei centri sportivi - campi da calcio	6.707,00
	Totale	45.172,58

capitolo spesa	descrizione capitolo	impegnato
166500	Rimborso entrate e proventi diversi - impianti sportivi	0,00
165500	Somministrazioni di acqua, energia elettrica e gas, spese telefoniche e varie - impianti sportivi	195.000,00
168501	Interessi passivi per mutui ed indebitamenti patrimoniali - impianti sportivi	771,13
168600	Contributo al concessionario per la gestione dell'impianto natatorio	99.615,14
332000	Manutenzione straordinaria - impianti sportivi	10.007,00
	Totale	305.393,27

MENSE COMPRESSE QUELLE AD USO SCOLASTICO

capitolo entrata	descrizione capitolo	accertato
038001	Proventi mensa scuola dell'infanzia	148.819,01
038002	Proventi mensa scuola primaria	489.769,69
038003	Proventi mensa scuola secondaria di I°	29.741,20
038004	Proventi mensa insegnanti statali e assistenti polivalenti ULSS	28.211,00
	Totale	696.540,90

capitolo spesa	descrizione capitolo	impegnato
130501	Refezione scuola dell'infanzia	241.002,85
130502	Refezione scuola primaria	628.850,45
130503	Refezione scuola secondaria di I°	39.333,81
130600	Compenso per servizio di riscossione proventi mensa scolastica	0,00
	Totale	909.187,11

ILLUMINAZIONE VOTIVA

capitolo entrata	descrizione capitolo	accertato
046000	illuminazione votiva – proventi	36.231,99

USO DI CENTRI CIVICI

capitolo entrata	descrizione capitolo	accertato
43100	Uso di locali stabilmente ed esclusivamente adibiti a riunioni non istituzionali - proventi	13.358,00

capitolo spesa	descrizione capitolo	impegnato
258600	Somministrazioni di acqua, energia elettrica e gas, spese telefoniche e varie - locali di uso pubblico	78.500,00

LE SPESE D'INVESTIMENTO ANNO 2014

L'art. 204 del TUEL D.Lgs. n. 267/2000, così come modificato dal D.L. 28-6-2013, n. 76, prevede una progressiva diminuzione del limite di indebitamento all'8 per cento l'anno 2014.

Si ritiene opportuno dare atto che secondo le risultanze del conto del bilancio la capacità del Comune di ricorrere a mutui è la seguente:



PROSPETTO DIMOSTRATIVO DEL RISPETTO DEI VINCOLI DI INDEBITAMENTO DEGLI ENTI LOCALI

COMUNE DI MARTELLAGO

ENTRATE RELATIVE AI PRIMI TRE TITOLI DELLE ENTRATE (rendiconto penultimo anno precedente quello in cui viene prevista l'assunzione dei mutui), ex art. 204, c. 1 del D.L.gs. N. 267/2000	
1) Entrate correnti di natura tributaria, contributiva e perequativa (Titolo I)	10.685.683,70
2) Trasferimenti correnti (titolo II)	1.725.411,61
3) Entrate extratributarie (titolo III)	1.899.853,86
TOTALE ENTRATE PRIMI TRE TITOLI	14.310.949,17
SPESA ANNUALE PER RATE MUTUI/OBBLIGAZIONI	
Livello massimo di spesa annuale	1.431.094,92
Ammontare interessi per mutui, prestiti obbligazionari, aperture di credito e garanzie di cui all'articolo 207 del TUEL autorizzati fino al 31/12/2014	688.265,98
Ammontare interessi per mutui, prestiti obbligazionari, aperture di credito e garanzie di cui all'articolo 207 del TUEL autorizzati nell'esercizio in corso	0,00
Contributi contributi erariali in c/interessi su mutui	0,00
Ammontare interessi riguardanti debiti espressamente esclusi dai limiti di indebitamento	0,00
Ammontare disponibile per nuovi interessi	742.828,94
TOTALE DEBITO CONTRATTO	
Debito contratto al 31/12/2014	657.674,09
Debito autorizzato nell'esercizio in corso	0,00
TOTALE DEBITO DELL'ENTE	657.674,09
DEBITO POTENZIALE	
Garanzie principali o sussidiarie prestate dall'Ente a favore di altre Amministrazioni pubbliche e di altri soggetti	0,00
di cui, garanzie per le quali è stato costituito accantonamento	0,00
Garanzie che concorrono al limite di indebitamento	0,00

ANNO 2014
SPESE IN CONTO CAPITALE
Risultanze del conto del bilancio

FINANZIAMENTO SPESE IN CONTO CAPITALE

RIEPILOGO FINANZIAMENTO TITOLO 2° - ANNO 2014		
TIPOLOGIA finanziamento entrata		IMPORTO
Entrate Titolo IV		
Alienazioni		0,00
Liberalizzazione aree peep B1		2.186,62
CONTRIBUTI PER IL PERMESSO A COSTRUIRE – EX ONERI URBANIZZAZIONE (67000/67007)		216.237,63
Entrate Titolo VI		
Mutui passivi		0,00
Avanzo 2013		1.368.714,18
Fondo pluriennale vincolato		1.771.309,85
Proventi da sanzioni CDS destinate a investimenti		62.502,12
TOTALE		3.420.950,40

Codice bilancio	Capitolo	descrizione	Stanziamento €	Impegnato €	tipologia finanziamento
6.01.2.0202	332002	Impianto ciclistico c/o impianti sportivi di Martellago - Circuito Didattico	163.841,81	163.841,81	Avanzo di amministrazione 2013
			277.038,98	277.038,98	Fondo Pluriennale Vincolato
10.05.2.0202	389703	Manutenzione straordinaria marciapiedi	147.250,00	121.207,00	Avanzo di amministrazione 2013
			18.750,00	0,00	Contributi per permesso a costruire
10.05.2.0202	389701	Manutenzione straordinaria strade	200.000,00	41.223,80	Avanzo di amministrazione 2013
8.01.2.0202	360600	Sistemaz. e messa a norma attrezzature, strutture pubbliche e arredo urbano - parchi com.li	32.380,77	24.415,98	Avanzo di amministrazione 2013
			17.619,23	0,00	Contributi per permesso a costruire
5.02.2.0202	332700	Acquisto libri e documenti multimediali per Biblioteca Civica - acquisto beni	17.000,00	16.998,78	Avanzo di amministrazione 2013
			100,00	0,00	Contributi da privati per acquisto libri e documenti multimediali per Biblioteca Civica
4.02.2.0202	323600	Manutenzione straordinaria scuole secondarie di I°	40.000,00	33.329,77	Avanzo di amministrazione 2013
4.02.2.0202	329200	Manutenzione straordinaria scuole primarie	78.000,00	30.620,59	Avanzo di amministrazione 2013
4.01.2.0202	320500	Manutenzione straordinaria scuole dell'infanzia	20.400,00	8.305,04	Avanzo di amministrazione 2013
10.05.2.0202	383800	Lavori di rifacimento condotta acque meteoriche Via Ca'Bembo	35.000,00	35.000,00	Avanzo di amministrazione 2013
12.09.2.0202	353502	Realizzazione nuovo campo di inumazione nel Cimitero di Maerne	130.000,00	0,00	Avanzo di amministrazione 2013
11.01.2.0202	373700	Completamento sede protezione civile	8.000,00	6.701,55	Avanzo di amministrazione 2013
1.06.2.0202	318700	Ristrutturazione sede municipale	200.000,00	0,00	Avanzo di amministrazione 2013
			1.500.000,00	0,00	Alienazioni
8.01.2.0202	360400	Acquisto beni per arredo urbano	25.000,00	24.598,01	Avanzo di amministrazione 2013
1.11.2.0202	315555	Acquisto hardware - rete comunale e servers di rete	55.834,56	55.834,56	Avanzo di amministrazione 2013
1.11.2.0202	315556	Acquisto hardware da assegnare a uffici diversi	5.117,01	4.830,34	Avanzo di amministrazione 2013
			14.280,46	12.637,98	Contributi per permesso a costruire
			345,99	0,00	PEEP - PIP - modifica titolo di godimento e convenzioni in diritto di proprietà
			256,54	0,00	Indennità di esproprio, asservimento ed occupazione di aree comunali
12.01.2.0202	320700	Manutenzione straordinaria asilo nido	15.000,00	0,00	Avanzo di amministrazione 2013

10.05.2.0202	347900	Interventi di messa in sicurezza dell'utenza debole: realizzaz.di un percorso ciclopedonale protetto e messa in sicurezza di via Frassinelli - 1° stralcio	600.000,00	600.000,00	Avanzo di amministrazione 2013
			419.507,89	419.507,89	Fondo Pluriennale Vincolato
18.01.2.0203	310000	Contributi agli investimenti all'Unione del Miranese	26.695,84	26.695,84	Avanzo di amministrazione 2013
			2.186,62	2.186,62	Liberalizzazione aree nel Peep A1 di Martellago
5.02.2.0202	330000	Acquisto beni per realizzazione del progetto "Punto Internet" denominato P3@	20.000,00	20.000,00	Avanzo di amministrazione 2013
5.01.2.0203	344400	Contributo agli investimenti relativo ad opere di culto (8% oneri di urbanizzazione secondaria)	1.695,35	0,00	Avanzo di amministrazione 2013
			13.600,00	13.417,68	Contributi per permesso a costruire
10.05.2.0202	389300	Sistemazione Piazza IV Novembre	120.000,00	120.000,00	Avanzo di amministrazione 2013
1.06.2.0202	360300	Manutenzione straordinaria edifici pubblici	27.720,00	27.694,00	Avanzo di amministrazione 2013
			31.100,00	15.267,08	Contributi per permesso a costruire
4.02.2.0202	327500	Mobili e arredi - scuole secondarie di I°	7.600,00	7.417,11	Avanzo di amministrazione 2013
			2.500,00	2.500,00	Contributi per permesso a costruire
12.03.2.0202	395200	Manutenzione straordinaria impianti e altri interventi ad edifici pubblici destinati ad attività sociali	10.000,00	9.150,00	Contributi per permesso a costruire
4.01.2.0202	325500	Mobili e arredi scuole dell'infanzia	1.000,00	777,75	Contributi per permesso a costruire
4.02.2.0202	326500	Mobili e arredi scuole primarie	2.500,00	2.278,28	Contributi per permesso a costruire
11.01.2.0202	314000	Mobili e arredi - Protezione civile	2.000,00	1.098,78	Contributi per permesso a costruire
1.06.2.0202	360800	Attività varie e lavori finalizzati al rinnovo e nuova richiesta di certificati di prevenzione incendi edifici di proprietà comunale	30.000,00	1.842,20	Contributi per permesso a costruire
1.11.2.0202	311500	Mobili e arredi uffici comunali	3.219,54	1.975,28	Contributi per permesso a costruire
5.02.2.0202	329000	Attrezzature per manifestazioni varie	5.000,00	0,00	Contributi per permesso a costruire
10.05.2.0202	390001	Realizzazione strada di collegamento via Perosi via Piave	12.330,77	0,00	Contributi per permesso a costruire
10.05.2.0202	344517	Manutenzione straordinaria della pubblica illuminazione	70.000,00	50.000,00	Contributi per permesso a costruire
11.01.2.0202	345000	Acquisto automezzi per il servizio di protezione civile	140.100,00	95.285,60	Contributi per permesso a costruire
6.01.2.0202	332000	Manutenzione straordinaria impianti sportivi	60.500,00	10.007,00	Contributi per permesso a costruire
1.06.2.0202	318701	Ristrutturazione sede municipale	850.000,00	0,00	Mutuo passivo
			25.892,80	25.892,80	Fondo Pluriennale Vincolato
10.05.2.0202	350000	Segnaletica stradale	20.000,00	14.964,28	Codice della Strada

3.01.2.0202	318500	Acquisto attrezzature - Polizia Locale	48.000,00	47.537,84	Codice della Strada
1.06.2.0202	337100	Incarichi professionali esterni per opere pubbliche	35.000,00	35.000,00	Fondo Pluriennale Vincolato
1.06.2.0202	343500	Opere di urbanizzazione primaria e secondaria e fondo lavori urgenti	263.012,00	263.012,00	Fondo Pluriennale Vincolato
1.06.2.0202	344502	Opere di urbanizzazione primaria e secondaria	8.621,35	8.621,35	Fondo Pluriennale Vincolato
10.05.2.0202	318900	Riqualificazione del centro urbano di Martellago	42.062,15	42.062,15	Fondo Pluriennale Vincolato
10.05.2.0202	344505	10% interventi per la eliminazione delle barriere architettoniche	59.574,51	59.574,51	Fondo Pluriennale Vincolato
8.01.2.0202	344506	Acquisizione di aree di lottizzazione in eccesso agli standard minimi previsti	60.737,52	60.737,52	Fondo Pluriennale Vincolato
12.09.2.0202	363510	Realizzazione nuovo campo di inumazione a Martellago - OPERA 3/2013	130.000,00	70.000,00	Fondo Pluriennale Vincolato
10.05.2.0202	390240	Realizzazione pista ciclabile via Morosini - 1° stralcio	456.334,45	456.334,45	Fondo Pluriennale Vincolato
8.01.2.0205	391502	Incarichi professionali per redazione Piano degli Interventi e Piano Assetto del Territorio	53.528,20	53.528,20	Fondo Pluriennale Vincolato
		TOTALE	6.663.234,34	3.420.950,40	

PIANO TRIENNALE DEGLI INVESTIMENTI AL 31.12.2014

PARAMETRI DI DEFINIZIONE DEGLI ENTI IN CONDIZIONI STRUTTURALMENTE DEFICITARIE – 2014

(Decreto del Ministero dell'Interno del 18 febbraio 2013)

1)	Valore negativo del risultato contabile di gestione superiore in termini di valore assoluto al 5 per cento rispetto alle entrate correnti (a tali fini al risultato contabile si aggiunge l'avanzo di amministrazione utilizzato per le spese di investimento)	NO
2)	Volume dei residui attivi di nuova formazione provenienti dalla gestione di competenza e relativi ai titoli I e III, con l'esclusione delle risorse a titolo di fondo sperimentale di riequilibrio di cui all'art. 2 del decreto legislativo n. 23 del 2011 o di fondo di solidarietà di cui all'articolo 1, comma 380 della legge 24 dicembre 2012 n. 228, superiori al 42 per cento rispetto ai valori di accertamento delle entrate dei medesimi titoli I e III esclusi gli accertamenti delle predette risorse a titolo di fondo sperimentale di riequilibrio o di fondo di solidarietà	NO
3)	Ammontare dei residui attivi provenienti dalla gestione dei residui attivi e di cui al titolo I e al titolo III superiore al 65 per cento, ad esclusione eventuali residui da risorse a titolo di fondo sperimentale di riequilibrio di cui all'articolo 2 del decreto legislativo n. 23 o di fondo di solidarietà di cui all'articolo 1 comma 380 della legge 24 dicembre 2012 n. 228, rapportata agli accertamenti della gestione di competenza delle entrate dei medesimi titoli I e III ad esclusione degli accertamenti delle predette risorse a titolo di fondo sperimentale di riequilibrio o di fondo di solidarietà	NO
4)	Volume dei residui passivi complessivi provenienti dal titolo I superiore al 40 per cento degli impegni della medesima spesa corrente	NO
5)	Esistenza di procedimenti di esecuzione forzata superiore allo 0,5 per cento delle spese correnti anche se non hanno prodotto vincoli a seguito delle disposizioni di cui all'articolo 159 del Tuoei;	NO
6)	Volume complessivo delle spese di personale a vario titolo rapportato al volume complessivo delle entrate correnti desumibili dai titoli I, II e III superiore al 40 per cento per i comuni inferiori a 5.000 abitanti, superiore al 39 per cento per i comuni da 5.000 a 29.999 abitanti e superiore al 38 per cento per i comuni oltre i 29.999 abitanti; tale valore è calcolato al netto dei contributi regionali nonché di altri enti pubblici finalizzati a finanziare spese di personale per cui il valore di tali contributi va detratto sia al numeratore che al denominatore del parametro;	NO
7)	Consistenza dei debiti di finanziamento non assistiti da contribuzioni superiore al 150 per cento rispetto alle entrate correnti per gli enti che presentano un risultato contabile di gestione positivo e superiore al 120 per cento per gli enti che presentano un risultato contabile di gestione negativo, fermo restando il rispetto del limite di indebitamento di cui all'art. 204 del tuoei con le modifiche di cui all'art. 8, comma 1 della legge 12 novembre 2011, n. 183, a decorrere dall'1 gennaio 2012);	NO
8)	Consistenza dei debiti fuori bilancio riconosciuti nel corso dell'esercizio superiore all'1 per cento rispetto ai valori di accertamento delle entrate correnti, fermo restando che l'indice si considera negativo ove tale soglia venga superata in tutti gli ultimi tre esercizi finanziari;	NO
9)	Eventuale esistenza al 31 dicembre di anticipazioni di tesoreria non rimborsate superiori al 5 per cento rispetto alle entrate correnti;	NO
10)	Ripiano squilibri in sede di provvedimento di salvaguardia di cui all'art. 193 del tuoei con misure di alienazione di beni patrimoniali e/avanzo di amministrazione superiore al 5% dei valori di spesa corrente, fermo restando quando previsto dall'articolo 1, commi 443 e 444 della legge 24 dicembre 2012 n. 228 a decorrere dall'1 gennaio 2013; ove sussistano i presupposti di legge per finanziare il riequilibrio in più esercizi finanziari, viene considerato al numeratore del parametro l'intero importo finanziato con misure di alienazione di beni patrimoniali, oltre che di avanzo di amministrazione, anche se destinato a finanziare lo squilibrio nei successivi esercizi finanziari.	NO

RENDICONTO DEL PROGRAMMA DELLE COLLABORAZIONI AUTONOME E LIMITE MASSIMO DI SPESA

Programma delle collaborazioni autonome e limite massimo di spesa

(art. 46, commi 2 e 3, L. n. 133/2008)

Nel bilancio di previsione dell'esercizio 2014 risulta prevista la spesa per incarichi individuali di € 79.088,25 che potevano concretizzarsi in affidamenti di incarichi professionali, prestazioni di lavoro autonomo occasionale o co.co.co., (con esclusione, ai sensi del CAPO VIII° del Regolamento di organizzazione degli uffici e dei servizi, approvato con deliberazione di Giunta Comunale n. 375 del 27.12.2010, degli incarichi professionali per la redazione di progetti per la costruzione di opere pubbliche, che sono disciplinati dal D.Lgs. n. 163/2006 e gli incarichi professionali per la difesa legale in tutti i gradi di giudizio).

Ogni incarico va inserito nel sito istituzionale ai fini della trasparenza, ai sensi del D.Lgs. n. 150/2009 e comunicato al Ministero dell'Innovazione, Dipartimento Funzione Pubblica, ai fini degli adempimenti dell'Anagrafe delle prestazioni, unitamente agli incarichi previsti da norme di legge affidati ai propri dipendenti.

Responsabile: Ing. Fabio Callegher

LAVORI PUBBLICI ED ESPROPRI

Era previsto lo stanziamento di € 9.735,54 per l'attuazione del progetto denominato incarichi professionali per servizi esterni, ecc., verranno attivati i procedimenti necessari per l'esecuzione di pratiche di accatastamento, collaudi, stipule atti notarili, ecc., correlate alla realizzazione delle opere pubbliche in corso di realizzazione, oltre a eventuali prestazioni professionali per situazioni che richiedano specifiche conoscenze professionali;

Rendiconto impegnato: € 9.278,53

Responsabile: Rag. Annalisa Scroccaro

RISORSE UMANE

Era previsto uno stanziamento di € 17.988,25 relativamente alla formazione del personale. Per lo svolgimento di tale attività, potrà essere imputata la spesa per incarichi individuali;

Rendiconto impegnato: € 0,00

Responsabile: Dr. Giorgio Ranza

LEGALE E CASA

Era previsto uno stanziamento di € 12.800,00 per incarichi professionali in ambito legale, che non siano incarichi per difesa in giudizio.

Rendiconto impegnato: € 12.797,89

Responsabile: arch. Nadia Rossato

URBANISTICA E S.I.T.

Era previsto uno stanziamento di € 9.200,00 per redazione del Piano degli Interventi, incarichi per indicazioni specifiche su temi o pratiche urbanistiche.

Rendiconto impegnato: € 8.006,40

LIMITE MASSIMO DEGLI INCARICHI DA AFFIDARE NELL'ANNO 2014: € 79.088,25 TOTALE IMPEGNI DI SPESA: € 30.082,82

ANALISI DEL RISPETTO DEL CONTENIMENTO DELLE SPESE

Estratti dal D.L. n. 78/2010, convertito con modificazioni nella L. n. 122/2010, i commi del art. 6, di interesse dei comuni:

Art. 6 *Riduzione dei costi degli apparati amministrativi (13) commi 1,2,3*

COLLEGIO DEI REVISORI DEI CONTI E NUCLEO DI VALUTAZIONE				
Capitolo	Compensi 2009	Compensi 2011	Stanziamiento definitivo 2014	Impegni 2014
42500 "Compensi ai revisori dei conti nominati in base all'art. 241 del D.Lgs. n. 267/2000"	€ 10.500,00 Presidente € 7.000,00 Componente	€ 9.450,00 Presidente € 6.300,00 Componente	€ 30.900,00	€ 29.575,19
43000 "Compensi ai componenti il nucleo di valutazione"	€ 78,00 a seduta	€ 70,20 a seduta	€ 2.700,00	€ 1.695,00

Commi 4, 6 e 7

STUDI E CONSULENZE

Nel corso dell'esercizio 2009 non sono stati assunti impegni di spesa finalizzati a spese per studi e consulenze. Pertanto, nel 2011, non potevano essere sostenute spese per tali finalità se non nei limiti indicati dalla Corte dei Conti a sezioni Riunite nel corso del 2011.

Comma 8

RELAZIONI PUBBLICHE, CONVEGNI, MOSTRE, PUBBLICITA' E RAPPRESENTANZA

Nel corso dell'esercizio 2009 non sono stati assunti impegni di spesa finalizzati a relazioni pubbliche, convegni, mostre, pubblicità. Pertanto, nel 2011, non si potevano sostenere spese per tali finalità. Per le spese di rappresentanza, invece, è stata opportunamente ridotta la previsione di spesa in quanto nel corso del 2009 sono state sostenute spese di rappresentanza per un ammontare di € 4.138,99. Nel Bilancio 2011 è stata inserita la spesa di € 827,80, ridotta dell'80% rispetto alla spesa impegnata nel 2009.

Ai sensi dell'art. 16, comma 26, del decreto legge 13 agosto 2011, n. 138, le spese nel dettaglio sostenute sono le seguenti e saranno certificate alla sezione regionale della Corte dei Conti.

SPESE DI RAPPRESENTANZA SOSTENUTE NELL'ANNO 2014

Descrizione dell'oggetto della spesa	Occasione in cui la spesa è stata sostenuta	Importo della spesa
targa con logo del comune	associazione Olimpia 81 – gara sociale	€ 150,00
targa e medaglie con logo del comune	A.S.D. JUDO OLMO 2011 – gara sociale	€ 100,00
targa con logo del comune	G.D.S. REAL MARTELLAGO – 7 ^a torneo internaz.le cat. giovanissimi	€ 70,00
targa con logo del comune	A.S.D. JUDO OLMO 2011 - 35° anniversario	€ 20,00
targa con logo del comune	11° REGGIM.TO BERSAGLIERI di ZOPPOLA FANFARA "ARIETE" – presenza fanfara a manifestaz. "La Castellana" – 11.05.2014	€ 80,00
targa con logo del comune	Ass.ne CALCIO MAERNE-OLMO – vittoria campionato	€ 70,00
targhe e medaglie con logo del comune	associazione Olimpia 81 - saggi di fine - 14.06.2014	€ 100,00
targhe con logo del comune	Riconoscenza 2 insegnanti	€ 60,00
Targhe e medaglie con logo comune	AVIS MAERNE – premiazione donatori – 05.10.2014	€ 150,00
targa con logo del comune	G.D.S. REAL MARTELLAGO – 10° anniversario fondazione	€ 30,00
	TOT.	€ 830,00

Comma 9 SPESE PER SPONSORIZZAZIONI

La deliberazione della Corte dei Conti, Sezione Lombardia, n. 1075/1076 del 2010 ha fornito utili elementi in merito all'applicazione della norma. Il Comune di Martellago non sostiene spese dirette per sponsorizzazioni.

Comma 12 SPESE PER MISSIONI AL PERSONALE DIPENDENTE

La misura massima dal 2011 è pari al 50% della spesa sostenuta nel 2009. Il Segretario generale ricopre il servizio di segreteria convenzionata dal 2010 pertanto le prime spese di rimborso per missione sono state sostenute nel corso del 2011 per conto dei comuni di Mirano e Morgano, ma la spesa a regime è stata sostenuta nel 2013 per complessive € 2.357,91. Con la sperimentazione c'è bilancio il principio di competenza finanziaria potenziata impone la contabilizzazione al titolo I spese correnti e non più a partite di giro. Dato però che la spesa viene rimborsata per pari importo dai Comuni in convenzione il tetto della spesa complessiva di personale rimane invariato.

Impegni 2009	Stanziamiento assestato 2014	Impegni 2014
€ 2.200,00 capitolo 14200		
€ 2.357,91 capitolo partite di giro	€ 2.278,00	€ 2.090,28

Comma 13 SPESE DI FORMAZIONE AL PERSONALE DIPENDENTE

Impegni 2009	Stanziamiento assestato 2014	Impegni 2014
€ 30.776,49	€ 16.151,34 di cui € 4.510,00 soggetta al blocco per formazione obbligatoria per legge sulla sicurezza ed normativa anticorruzione Capitolo 38500	€ 11.641,34

Comma 14 SPESE PER LA GESTIONE DELLE AUTOVETTURE

**COSTI
ANNO
2011
AUTOVETTURE**

n.		TARGA	MARCA	TIPO	ANNO	SERVIZIO	km 2011	assicurazione	bolli	manutenzione	lavaggio	carburanti	
1	censita	CG478SK	FIAT	PUNTO	2003	ECONOMATO	3698	€ 368,00		€ 387,00		€ 516,83	
2	censita	CB482DC	FIAT	PANDA	2002	ED. PRIVATA	3256	€ 219,99		€ 0,00		€ 282,78	
3	censita	AZ506EZ	FIAT	PUNTO	1998	LL.PP.	2666	€ 223,99		€ 348,00		€ 469,54	
4	censita	AA829YY	FIAT	PANDA	1995	PATRIMONIO	0	€ 207,00	€ 1.083,85	€ 456,64	€ 500,00	€ 403,05	
5	censita	BW623LV	FIAT	PUNTO	2001	SERV.DEMOGR.	3931	€ 308,00		€ 396,51		€ 434,26	
6	censita	DN372EN	RENAULT	TRAFFIC	2008	SERV.SOCIALI	16814	€ 0,00	€ 0,00	€ 242,00		€ 1.607,00	
7	censita	CG233SK	FIAT	PUNTO	2003	SERV.SOCIALI	10296	€ 449,00		€ 1.665,96		€ 820,88	

8	censita	CG263SK	FIAT	DUCATO	2003	SERV.SOCIALI	49719	€ 372,00		€ 2.849,65		€ 6.137,72	
9	censita	CB816CY	FIAT	SEICENTO	2002	U.R.P. - MESSI	5623	€ 317,00		€ 187,96		€ 400,67	
		ZA508ZT	ROVER		2010	PROT.CIVILE	3067	€ 745,99	€ 0,00	€ 541,09		€ 761,76	
								€ 3.210,97	€ 1.083,85	€ 7.074,81	€ 500,00	€ 11.834,49	€ 23.704,12

**COSTI
ANNO
2011**

AUTOVETTURE senza i servizi sociali e protezione civile

n.		TARGA	MARCA	TIPO	ANNO	SERVIZIO	km 2011	assicurazione	bolli	manutenzione	lavaggio	carburanti	
1	censita	CG478SK	FIAT	PUNTO	2003	ECONOMATO	3698	€ 368,00		€ 387,00		516,83	
2	censita	CB482DC	FIAT	PANDA	2002	ED. PRIVATA	3256	€ 219,99		€ 0,00		282,78	
3	censita	AZ506EZ	FIAT	PUNTO	1998	LL.PP.	2666	€ 223,99		€ 348,00		469,54	
4	censita	AA829YY	FIAT	PANDA	1995	PATRIMONIO	0	€ 207,00	€ 1.083,85	€ 456,64	500,00	403,05	
5	censita	BW623LV	FIAT	PUNTO	2001	SERV.DEMOGR.	3931	€ 308,00		€ 396,51		434,26	
9	censita	CB816CY	FIAT	SEICENTO	2002	U.R.P. - MESSI	5623	€ 317,00		€ 187,96		400,67	
								€ 1.643,98	€ 1.083,85	€ 1.776,11	500,00	2.507,13	€ 7.511,07
													DEDOTTO IL 50%
													€ 3.755,54

**COSTI
ANNO
2011**

AUTOVETTURE senza i servizi sociali e protezione civile

n.		TARGA	MARCA	TIPO	ANNO	SERVIZIO	km 2011	assicurazione	bolli	manutenzione	lavaggio	carburanti	
3	censita	AZ506EZ	FIAT	PUNTO	1998	LL.PP.	2666	€ 223,99	€ 168,19	€ 348,00		€ 469,54	
4	censita	AA829YY	FIAT	PANDA	1995	PATRIMONIO	0	€ 207,00	€ 97,57	€ 456,64		€ 403,05	
5	censita	BW623LV	FIAT	PUNTO	2001	SERV.DEMOGR.	3931	€ 308,00	€ 132,55	€ 396,51		€ 434,26	
								€ 738,99	€ 398,31	€ 1.201,15	€ 500,00	€ 1.306,85	€ 4.145,30
													DEDOTTO IL 70%
													€ 1.243,59

**COSTI
ANNO
2014**

n.		TARGA	MARCA	TIPO	DESCRIZIONE	SERVIZIO	km 2014	assicurazione	bolli	manutenzione	lavaggio	consumi	
3	censita	AZ506EZ	FIAT	PUNTO	AUTOVETTURA	LL.PP.	2.467	€ 198,33	€ 162,88	€ 180,00		€ 381,00	
4	censita	AA829YY	FIAT	PANDA	AUTOVETTURA	PATRIMONIO	3.352	€ 183,16	€ 94,38			€ 366,27	Demolita il 22/12/2014
5	censita	BW623LV	FIAT	PUNTO	AUTOVETTURA	SERV.DEMOGR.	2.541	€ 270,00	€ 132,55	€ 206,00		€ 293,00	
	nuova	EX923MF	FIAT	PUNTO	AUTOVETTURA	PROTEZIONE CIVILE							Acquistata il 22/12/2014
								€ 651,49	€ 389,81	€ 386,00		€ 1.040,27	€ 2.467,57

L'art. 1 comma 143 della Legge n. 228 del 24 dicembre 2012, Legge di stabilità per l'anno 2013, dispone il divieto sia nell'anno 2013 che nel 2014 di acquisto e di acquisizioni in leasing di autovetture con la sola esclusione degli acquisti destinati ai servizi istituzionali di tutela dell'ordine e della sicurezza pubblica e per i servizi sociali e sanitari svolti per garantire i livelli essenziali di assistenza.

SPESE PER ARREDI

L'art. 1 commi 141 e 142 della Legge n. 228 del 24 dicembre 2012, Legge di stabilità per l'anno 2013 dispongono un nuovo vincolo per acquisto di mobili e arredi. Negli anni 2013 e 2014 la spesa con tali finalità non può essere superiore al 20% di quella sostenuta in media negli anni 2010 e 2011 per mobili e arredi. La sola esclusione è prevista per quegli acquisti che siano funzionali alla riduzione delle spese connesse alla conduzione degli immobili con l'obiettivo di riduzione delle spese, degli acquisiti per le esigenze del Corpo nazionale dei vigili del fuoco, per i servizi istituzionali di tutela dell'ordine e della sicurezza pubblica e per i servizi sociali e sanitari svolti per garantire i livelli essenziali di assistenza.

Con D.L. 21.06.2013 n. 69, convertito con modificazioni nella Legge 9 agosto 2013 n. 98 sono esclusi dal contenimento della spesa gli arredi destinati all'uso scolastico e di servizio all'infanzia.

Capitoli di spesa del titolo II	Impegni 2010	Impegni 2011	media	Spesa massima 2013 e 2014	Impegni 2014
305507	2.622,34				0,00
311500					1.975,28
315800	5.193,60				0,00
332600	13.789,86				0,00
349000	2.941,55				0,00
315500		11.700,00			0,00
329000		10.000,00			0,00
344518		840,00			0,00
392800		5.112,19			0,00
314000					1.098,78
313700					0,00
TOTALI	24.547,35	27.652,19	26.099,77	5.219,95	3.074,06

IMMOBILI

Art. 12 comma 1 quater D.L. 98/2011

Con la L. n 228/2012 è stato disposto che.

Dal 2014: Acquisto oneroso solo se indispensabile e indilazionabile, attestato dal responsabile del procedimento; la congruità del prezzo è attestata dall'Agenzia del demanio; gli elementi dell'acquisto sono preventivamente pubblicati sul sito internet.

Con le norme di razionalizzazione della spesa contenute nella L. 147/2013 è stato disposto che il rinnovo dei contratti di locazione passiva possono avvenire solo dopo aver acquisito il nulla osta dell' Agenzia del demanio, rilasciato entro 60 giorni dalla scadenza del termine per il recesso da parte della P.A. locataria; il nulla osta è subordinato all'accertamento dell'assenza di immobili demaniali disponibili.

Anche il **D.L. n. 66 del 24 aprile 2014 è intervenuto con l'art. 24 a porre nuove limitazioni.**

INCARICHI INFORMATICI

L' art. 1 commi 146 e 147 della L. n. 228/2012 dispone che le amministrazioni pubbliche individuate ai sensi dell'articolo 1, comma 2, della legge 31 dicembre 2009, n. 196 possono conferire incarichi di consulenza in materia informatica solo in casi eccezionali, adeguatamente motivati, in cui occorra provvedere alla soluzione di problemi specifici connessi al funzionamento dei sistemi informatici. La violazione della disposizione di cui al presente comma è valutabile ai fini della responsabilità amministrativa e disciplinare dei dirigenti.

SPESA DEL PERSONALE

Le deliberazioni di programmazione del fabbisogno di personale adottate dalla Giunta comunale nel corso del 2014 sono le seguenti:

- deliberazione di Giunta Comunale n. 161 del 20.6.2014 con oggetto "PROGRAMMA DEL FABBISOGNO DI PERSONALE PER IL TRIENNIO 2014/2016";
- deliberazione di Giunta Comunale n. 190 del 30.07.2014 con oggetto "PROGRAMMA DEL FABBISOGNO DI PERSONALE PER IL TRIENNIO 2014-2016 APPROVATO CON DELIB. DI G.C. N. 161/2014: VERIFICA FACOLTA' ASSUNZIONALI PER EFFETTO DELL'ENTRATA IN VIGORE DEL DECRETO LEGGE 24.6.2014, N. 90 ED APPROVAZIONE DEI PROGETTI DI MIGLIORAMENTO DEI SERVIZI PER L'ANNO 2014";
- deliberazione di Giunta n. 245 del 08.10.2014 con oggetto "MODIFICA PROGRAMMA DEL FABBISOGNO DI PERSONALE PER IL TRIENNIO 2014-2016 A SEGUITO DELL'ENTRATA IN VIGORE DELLA LEGGE 11 AGOSTO 2014, n. 114";
- deliberazione di Giunta n. 290 del 26.11.2014 con oggetto "ULTERIORE MODIFICA PROGRAMMA DEL FABBISOGNO DI PERSONALE PER IL TRIENNIO 2014-2016: AVVIO PROCEDURA AVVISO DI MOBILITÀ PER LA COPERTURA DEL POSTO DI "VICE-SEGRETARIO" A SEGUITO DELLE DIMISSIONI DEL DIPENDENTE DOTT. GIORGIO RANZA";
- deliberazione di Giunta n. 325 del 17.12.2014 con oggetto "ULTERIORE MODIFICA PROGRAMMA DEL FABBISOGNO DI PERSONALE PER IL TRIENNIO 2014-2016: PROROGA CONTRATTO DI SOMMINISTRAZIONE LAVORO";

Dalla verifica effettuata sull'ammontare della spesa del personale relativa al 2014, calcolata sommando tutte le componenti imputate al macroaggregato "spesa del personale", ammontante ad € 2.890.129,40, al macroaggregato "spese per beni e servizi" ammontante ad € 26.870,58 e al macroaggregato "imposte e tasse" relativamente all'IRAP ammontante ad € 205.156,90, per un totale di € 3.122.156,88, che incidono sul totale della spesa corrente impegnata pari a € 12.776.634,48, per un percentuale pari al 24,43%.

Il D.M. 24 luglio 2014 riporta i nuovi rapporti medi dipendenti popolazione validi per i comuni in condizioni di dissesto o pre-dissesto per il triennio 2014/2016 e per la fascia di popolazione tra 20.000 e 59.999 abitanti il rapporto è fissato in 1/133.

CALCOLO DEL VALORE MEDIO DELLA SPESA DI PERSONALE RELATIVA AL TRIENNIO 2011-2013 E VERIFICA DEL CONTENIMENTO DELLA SPESA DELL'ANNO 2014

a	b	c	d	e	f
SPESA anno 2011	SPESA anno 2012	SPESA anno 2013	MEDIA TRIENNALE 2011-2013 (a+b+c):3=	SPESA anno 2014	MARGINE DI SPESA ANNO 2014 (d-e)
€ 2.870.399,99	€ 2.865.757,83	€ 2.846.664,34	€ 2.860.940,72	€ 2.782.623,11	€ 78.317,61

PROSPETTO DI CALCOLO DELLA SPESA DEL PERSONALE RELATIVA ALL'ANNO 2014

per rendiconto di gestione 2014

Descrizioni voci di spesa (vedere note esplicative)	SPESA 2014
	dati rendiconto €
Macroaggregato 101 "Redditi da lavoro dipendente" (stipendi, arretrati, pensioni - dal 2014 anche mensa e trasferte) -ex intervento 01	2.254.858,67
Macroaggregato 101 "Assegni nucleo familiare" -ex intervento 01	15.817,00
Macroaggregato 101 "Redditi dal lavoro dipendente" (oneri c/ente) -ex intervento 01	619.453,73
- spesa per "Categorie protette" (stipendi e oneri) (1)	-122.217,65
- spesa progetto ICI (dal 2010 capp. 52600 e 52601)	-26.116,08
- spesa Compensi Progettazione (capp. 181501, 181502, 181601, 181602, 244501, 244502, 298000 e 298001)	-41.143,67
- spesa Diritti di Rogito (cap. 16500 e 12800) (2)	-5.900,48
- spesa da introitare dal Comune di Morgano e Comune di Mirano per il servizio di segreteria convenzionata (3)	-76.359,83
- Rimborso oneri stipendiali per personale dipendente in mobilità presso altri datori di lavoro (Spadaro C. e Ranza G.) da introitare al cap. 56300 (3)	-4.510,84
- spesa per Elezioni cap. 73606	-10.308,51
- spesa per oneri c/ente Elezioni cap. 73607	-2.453,40
- spesa per aumenti contrattuali IVC dipendenti (4)	-4.226,40
- spesa per oneri su voce precedente (4)	-1.127,60
- spesa per applicazione CCNL 01.03.2011 Segretario Generale a regime x 2013 e 2014 (5)	-3.193,28
- spesa per oneri applicaz CCNL 01.03.2011 Segretario Generale a regime x 2013 e 2014 (5)	-1.115,02
- spesa cap. 14200 "rimborso spese per trasferte del personale dipendente" (6)	-2.090,28
totale spesa macroaggregato 101 (dal 2014 comprensivo del cap. 39000 MENSA) al netto componenti escluse :	2.589.366,36
Macroaggregato 103 (formazione, Cococo, somministrazione lavoro) capp. 38500, 37700 + Macroaggregato 104 per formazione capitolo 38600 (dal 2014 cap 39000 "mensa" e cap. 14200 "missioni" fanno parte del Macroaggregato 101)	26.870,58

- spesa formazione (cap. 38500 e cap. 38600)	-17.811,34
- spesa missioni (cap. 14200) (6)	0,00
TOTALE spesa Macroaggregato 103:	9.059,24
Spesa IRAP Macroaggregato 102 (cap. 46000)	205.156,90
- spesa IRAP categorie protette 8,5%	-1.654,66
- spesa IRAP progetto ICI 8,5%	-1.941,00
- spesa IRAP Compensi Progettazione 8,5%	-2.775,20
- spesa IRAP Diritti di Rogito 8,5%	-405,12
- spesa IRAP per Elezioni	0,00
- spesa IRAP per Aumenti Contrattuali IVC Dipendenti 8,5%:	-359,24
- quota IRAP rimborsata capitolo 53600	-13.824,17
- spesa IRAP per Aumenti Contrattuali Segretario generale 8,5% (già conteggiata su "Spesa per oneri applicaz CCNL 01.03.2011 Segretario Generale a regime per 2013-2014")	0,00
Spesa IRAP Macroaggregato 102 al netto componenti escluse	184.197,51
TOTALE COMPLESSIVO MACROAGGREGATI 101, 103 (FORMAZIONE), 102 (IRAP) E 104 (TRASFERIM. ALTRI ENTI PER FORMAZ., AL NETTO DELLE COMPONENTI ESCLUSE:	2.782.623,11

PATTO DI STABILITA' INTERNO

La legge di stabilità per l'anno 2014 ha fissato le percentuali di miglioramento del saldo di ciascun anno da applicarsi al saldo annuale oltre ad apportare anche ulteriori modifiche relativamente alla base di calcolo, alle sanzioni ed ai parametri di virtuosità.
La seguente tabella illustra il calcolo degli obiettivi per il triennio 2014/2016 in termini di competenza mista.

	Importo
impegni di spesa corrente anno 2009	9.533.842,78
impegni di spesa corrente anno 2010	9.759.821,38
impegni di spesa corrente anno 2011	9.675.305,49
TOTALE	28.968.969,65
a) MEDIA SPESA CORRENTE DEL TRIENNIO	9.656.323,22
OBIETTIVO 2014 e 2015 MAX AL 15,07%	1.455.207,91
OBIETTIVO 2016 MAX AL 15,62%	1.508.317,69
b) Detratto il taglio dei trasferimenti erariali : DL 78/2010 art. 14, comma 2 e L. 183/2011 art. 31, comma 4	
IMPORTO TAGLIATO	863.000,00
SALDO OBIETTIVO 2014 AL NETTO DEI TAGLI	592.207,91
SALDO OBIETTIVO 2015 AL NETTO DEI TAGLI	592.207,91
SALDO OBIETTIVO 2016 AL NETTO DEI TAGLI	645.317,69
SALDO RIDETERMINATO ENTI IN SPERIMENTAZIONE	233.768,00
SALDO RIDETERMINATO PER SALVAGUARDIA	240.829,00
SALDO OBIETTIVO TRIENNIO	
2014	240.829,00
2015	592.207,91
2016	645.317,69

anno 2014	accertamenti	differenza
COMPETENZA MISTA		
entrate		
I	€ 10.463.733,21	
II	€ 736.493,55	
III	€ 3.018.168,55	
FPV destinato al finanziamento di spese correnti già impegnate negli esercizi precedenti e riscritte nel 2015	€ 328.138,88	
entrate non valevi patto	-€ 42.060,14	
	riscossioni	
IV	€ 463.499,05	COMP E RESIDUI
meno risc. Crediti		
	TOTALE € 14.967.973,10	
spese		
I		impegni
		€ 13.001.029,18
di cui fpv corrente per la traslazione esigibilità		€ 224.394,70
		pagamenti
II		€ 922.865,71
meno conc. Crediti		€ -
pagamenti debiti certi al 31.12.2013		-€ 42.634,00
	TOTALE	€ 13.656.866,19
SALDO 2014		€ 1.086.712,21
OBIETTIVO 2014		€ 240.829,00
ULTERIORI SPAZI FINANZIARI CONCESSI PATTO VERTICALE REGIONALE DL. 95/2012		€ 29.000,00
OBIETTIVO 2014 RICALCOLATO		€ 211.829,00
differenza		€ 874.883,21

RELAZIONE FINALE SUL CICLO DELLA PERFORMANCE

ANNO 2014 (delibera CIVIT n. 4/2012 ora ANAC)

La relazione finale del Nucleo di valutazione della performance è stata pubblicata nel sito internet del Comune di Martellago.





CONTO DEL BILANCIO - GESTIONE DELLE ENTRATE

COMUNE DI MARTELLAGO

Esercizio: 2014

TITOLO TIPOLOGIA	DENOMINAZIONE	RESIDUI ATTIVI AL 1/1/2014 (RS)		RISCOSSIONI IN C/RESIDUI (RR)		RIACCERTAMENTI RESIDUI (R)		MAGGIORI O MINORI ENTRATE DI COMPETENZA =A-CP	RESIDUI ATTIVI DA ESERCIZI PRECEDENTI (EP=RS-RR+R)		
		PREVISIONI DEFINITIVE DI COMPETENZA (CP)		RISCOSSIONI IN C/COMPETENZA (RC)		ACCERTAMENTI (A)			RESIDUI ATTIVI DA ESERCIZIO DI COMPETENZA (EC=A-RC)		
		PREVISIONI DEFINITIVE DI CASSA (CS)		TOTALE RISCOSSIONI (TR=RR+RC)		MAGGIORI O MINORI ENTRATE DI CASSA =TR-CS			TOTALE RESIDUI ATTIVI DA RIPORTARE (TR=EP+EC)		
	FONDO PLURIENNALE VINCOLATO PER SPESE CORRENTI	CP	328.138,88								
	FONDO PLURIENNALE VINCOLATO PER SPESE IN CONTO CAPITALE	CP	1.651.726,96								
	UTILIZZO AVANZO DI AMMINISTRAZIONE	CP	2.639.842,60								
Titolo 1	Entrate correnti di natura tributaria, contributiva e perequativa										
1.0101	Tipologia 101: Imposte, tasse e proventi assimilati	RS	1.649.641,92	RR	1.077.425,82	R	-358.812,23		EP	213.403,87	
		CP	6.542.101,89	RC	4.429.584,60	A	6.170.020,11	CP	-372.081,78	EC	1.740.435,51
		CS	8.021.743,81	TR	5.507.010,42	CS	2.514.733,39			TR	1.953.839,38
1.0102	Tipologia 102: Tributi destinati al finanziamento della sanità (solo per le Regioni)	RS	0,00	RR	0,00	R	0,00		EP	0,00	
		CP	0,00	RC	0,00	A	0,00	CP	0,00	EC	0,00
		CS	0,00	TR	0,00	CS	0,00			TR	0,00
1.0103	Tipologia 103: Tributi devoluti e regolati alle autonomie speciali (solo per le Regioni)	RS	0,00	RR	0,00	R	0,00		EP	0,00	
		CP	0,00	RC	0,00	A	0,00	CP	0,00	EC	0,00
		CS	0,00	TR	0,00	CS	0,00			TR	0,00
1.0104	Tipologia 104: Compartecipazioni di tributi	RS	41,89	RR	41,89	R	0,00		EP	0,00	
		CP	2.061.381,08	RC	2.046.305,97	A	2.046.405,91	CP	-14.975,17	EC	99,94
		CS	2.061.422,97	TR	2.046.347,86	CS	15.075,11			TR	99,94
1.0301	Tipologia 301: Fondi perequativi da Amministrazioni Centrali	RS	209.211,16	RR	204.973,48	R	0,00		EP	4.237,68	
		CP	2.248.611,75	RC	2.222.057,67	A	2.247.307,19	CP	-1.304,56	EC	25.249,52
		CS	2.457.822,91	TR	2.427.031,15	CS	30.791,76			TR	29.487,20
1.0302	Tipologia 302: Fondi perequativi dalla Regione o Provincia autonoma (solo per Enti locali)	RS	0,00	RR	0,00	R	0,00		EP	0,00	
		CP	0,00	RC	0,00	A	0,00	CP	0,00	EC	0,00
		CS	0,00	TR	0,00	CS	0,00			TR	0,00
Totale Titolo 1	Entrate correnti di natura tributaria, contributiva e perequativa	RS	1.858.894,97	RR	1.282.441,19	R	-358.812,23		EP	217.641,55	
		CP	10.852.094,72	RC	8.697.948,24	A	10.463.733,21	CP	-388.361,51	EC	1.765.784,97
		CS	12.540.989,69	TR	9.980.389,43	CS	2.560.600,26			TR	1.983.426,52

ALL. B



CONTO DEL BILANCIO - GESTIONE DELLE ENTRATE

COMUNE DI MARTELLAGO

Esercizio: 2014

TITOLO TIPOLOGIA	DENOMINAZIONE	RESIDUI ATTIVI AL 1/1/2014 (RS)		RISCOSSIONI IN C/RESIDUI (RR)		RIACCERTAMENTI RESIDUI (R)		MAGGIORI O MINORI ENTRATE DI COMPETENZA =A-CP	RESIDUI ATTIVI DA ESERCIZI PRECEDENTI (EP=RS-RR+R)		
		PREVISIONI DEFINITIVE DI COMPETENZA (CP)		RISCOSSIONI IN C/COMPETENZA (RC)		ACCERTAMENTI (A)			RESIDUI ATTIVI DA ESERCIZIO DI COMPETENZA (EC=A-RC)		
		PREVISIONI DEFINITIVE DI CASSA (CS)		TOTALE RISCOSSIONI (TR=RR+RC)		MAGGIORI O MINORI ENTRATE DI CASSA =TR-CS			TOTALE RESIDUI ATTIVI DA RIPORTARE (TR=EP+EC)		
Titolo 2	Trasferimenti correnti										
2.0101	Tipologia 101: Trasferimenti correnti da Amministrazioni pubbliche	RS	34.512,13	RR	32.448,82	R	-2.063,31		EP	0,00	
		CP	939.775,34	RC	690.804,71	A	707.068,32	CP	-232.707,02	EC	16.263,61
		CS	942.794,27	TR	723.253,53	CS	219.540,74		TR	16.263,61	
2.0102	Tipologia 102: Trasferimenti correnti da Famiglie	RS	0,00	RR	0,00	R	0,00		EP	0,00	
		CP	0,00	RC	0,00	A	0,00	CP	0,00	EC	0,00
		CS	0,00	TR	0,00	CS	0,00		TR	0,00	
2.0103	Tipologia 103: Trasferimenti correnti da Imprese	RS	0,00	RR	0,00	R	0,00		EP	0,00	
		CP	25.100,00	RC	25.100,00	A	25.100,00	CP	0,00	EC	0,00
		CS	25.100,00	TR	25.100,00	CS	0,00		TR	0,00	
2.0104	Tipologia 104: Trasferimenti correnti da Istituzioni Sociali Private	RS	0,00	RR	0,00	R	0,00		EP	0,00	
		CP	0,00	RC	0,00	A	0,00	CP	0,00	EC	0,00
		CS	0,00	TR	0,00	CS	0,00		TR	0,00	
2.0105	Tipologia 105: Trasferimenti correnti dall'Unione europea e dal Resto del Mondo	RS	0,00	RR	0,00	R	0,00		EP	0,00	
		CP	4.400,00	RC	4.325,23	A	4.325,23	CP	-74,77	EC	0,00
		CS	4.400,00	TR	4.325,23	CS	74,77		TR	0,00	
Totale Titolo 2	Trasferimenti correnti	RS	34.512,13	RR	32.448,82	R	-2.063,31		EP	0,00	
		CP	969.275,34	RC	720.229,94	A	736.493,55	CP	-232.781,79	EC	16.263,61
		CS	972.294,27	TR	752.678,76	CS	219.615,51		TR	16.263,61	



CONTO DEL BILANCIO - GESTIONE DELLE ENTRATE

COMUNE DI MARTELLAGO

Esercizio: 2014

TITOLO TIPOLOGIA	DENOMINAZIONE	RESIDUI ATTIVI AL 1/1/2014 (RS)		RISCOSSIONI IN C/RESIDUI (RR)		RIACCERTAMENTI RESIDUI (R)		MAGGIORI O MINORI ENTRATE DI COMPETENZA =A-CP	RESIDUI ATTIVI DA ESERCIZI PRECEDENTI (EP=RS-RR+R)		
		PREVISIONI DEFINITIVE DI COMPETENZA (CP)		RISCOSSIONI IN C/COMPETENZA (RC)		ACCERTAMENTI (A)			RESIDUI ATTIVI DA ESERCIZIO DI COMPETENZA (EC=A-RC)		
		PREVISIONI DEFINITIVE DI CASSA (CS)		TOTALE RISCOSSIONI (TR=RR+RC)		MAGGIORI O MINORI ENTRATE DI CASSA =TR-CS			TOTALE RESIDUI ATTIVI DA RIPORTARE (TR=EP+EC)		
Titolo 3	Entrate extratributarie										
3.0100	Tipologia 100: Vendita di beni e servizi e proventi derivanti dalla gestione dei beni	RS	451.391,89	RR	388.166,82	R	-2.228,97		EP	60.996,10	
		CP	1.641.895,64	RC	1.115.280,01	A	1.647.892,22	CP	5.996,58	EC	532.612,21
		CS	1.931.765,50	TR	1.503.446,83	CS	428.318,67		TR	593.608,31	
3.0200	Tipologia 200: Proventi derivanti dall'attività di controllo e repressione delle irregolarità e degli illeciti	RS	452.755,24	RR	34.046,07	R	-33.974,16		EP	384.735,01	
		CP	492.000,00	RC	273.867,46	A	592.593,43	CP	100.593,43	EC	318.725,97
		CS	864.641,24	TR	307.913,53	CS	556.727,71		TR	703.460,98	
3.0300	Tipologia 300: Interessi attivi	RS	0,00	RR	0,00	R	0,00		EP	0,00	
		CP	2.380,12	RC	1.904,35	A	1.904,35	CP	-475,77	EC	0,00
		CS	1.946,60	TR	1.904,35	CS	42,25		TR	0,00	
3.0400	Tipologia 400: Altre entrate da redditi da capitale	RS	0,00	RR	0,00	R	0,00		EP	0,00	
		CP	0,00	RC	0,00	A	314.329,84	CP	314.329,84	EC	314.329,84
		CS	0,00	TR	0,00	CS	0,00		TR	314.329,84	
3.0500	Tipologia 500: Rimborsi e altre entrate correnti	RS	114.509,35	RR	82.661,56	R	-46,07		EP	31.801,72	
		CP	459.839,67	RC	371.804,27	A	461.448,71	CP	1.609,04	EC	89.644,44
		CS	488.049,02	TR	454.465,83	CS	33.583,19		TR	121.446,16	
Totale Titolo 3	Entrate extratributarie	RS	1.018.656,48	RR	504.874,45	R	-36.249,20		EP	477.532,83	
		CP	2.596.115,43	RC	1.762.856,09	A	3.018.168,55	CP	422.053,12	EC	1.255.312,46
		CS	3.286.402,36	TR	2.267.730,54	CS	1.018.671,82		TR	1.732.845,29	



CONTO DEL BILANCIO - GESTIONE DELLE ENTRATE

COMUNE DI MARTELLAGO

Esercizio: 2014

TITOLO TIPOLOGIA	DENOMINAZIONE	RESIDUI ATTIVI AL 1/1/2014 (RS)		RISCOSSIONI IN C/RESIDUI (RR)		RIACCERTAMENTI RESIDUI (R)		MAGGIORI O MINORI ENTRATE DI COMPETENZA =A-CP	RESIDUI ATTIVI DA ESERCIZI PRECEDENTI (EP=RS-RR+R)	
		PREVISIONI DEFINITIVE DI COMPETENZA (CP)		RISCOSSIONI IN C/COMPETENZA (RC)		ACCERTAMENTI (A)			RESIDUI ATTIVI DA ESERCIZIO DI COMPETENZA (EC=A-RC)	
		PREVISIONI DEFINITIVE DI CASSA (CS)		TOTALE RISCOSSIONI (TR=RR+RC)		MAGGIORI O MINORI ENTRATE DI CASSA =TR-CS			TOTALE RESIDUI ATTIVI DA RIPORTARE (TR=EP+EC)	
Titolo 4	Entrate in conto capitale									
4.0100	Tipologia 100: Tributi in conto capitale	RS	0,00	RR	0,00	R	0,00		EP	0,00
		CP	0,00	RC	0,00	A	0,00	CP	0,00	0,00
		CS	0,00	TR	0,00	CS	0,00		TR	0,00
4.0200	Tipologia 200: Contributi agli investimenti	RS	60.000,00	RR	0,00	R	0,00		EP	60.000,00
		CP	100,00	RC	68.675,18	A	68.675,18	CP	68.575,18	0,00
		CS	60.100,00	TR	68.675,18	CS	-8.575,18		TR	60.000,00
4.0300	Tipologia 300: Altri trasferimenti in conto capitale	RS	100.059,86	RR	0,00	R	-100.059,86		EP	0,00
		CP	100.059,86	RC	0,00	A	100.059,86	CP	0,00	100.059,86
		CS	0,00	TR	0,00	CS	0,00		TR	100.059,86
4.0400	Tipologia 400: Entrate da alienazione di beni materiali e immateriali	RS	86.863,08	RR	2.340,05	R	-79.523,03		EP	5.000,00
		CP	1.582.312,18	RC	16.492,61	A	82.312,18	CP	-1.500.000,00	65.819,57
		CS	89.652,23	TR	18.832,66	CS	70.819,57		TR	70.819,57
4.0500	Tipologia 500: Altre entrate in conto capitale	RS	60.385,28	RR	56.492,76	R	-3.892,52		EP	0,00
		CP	434.500,00	RC	319.498,45	A	424.075,85	CP	-10.424,15	104.577,40
		CS	494.885,28	TR	375.991,21	CS	118.894,07		TR	104.577,40
Totale Titolo 4	Entrate in conto capitale	RS	307.308,22	RR	58.832,81	R	-183.475,41		EP	65.000,00
		CP	2.116.972,04	RC	404.666,24	A	675.123,07	CP	-1.441.848,97	270.456,83
		CS	644.637,51	TR	463.499,05	CS	181.138,46		TR	335.456,83



CONTO DEL BILANCIO - GESTIONE DELLE ENTRATE

COMUNE DI MARTELLAGO

Esercizio: 2014

TITOLO TIPOLOGIA	DENOMINAZIONE	RESIDUI ATTIVI AL 1/1/2014 (RS)		RISCOSSIONI IN C/RESIDUI (RR)		RIACCERTAMENTI RESIDUI (R)		MAGGIORI O MINORI ENTRATE DI COMPETENZA =A-CP	RESIDUI ATTIVI DA ESERCIZI PRECEDENTI (EP=RS-RR+R)		
		PREVISIONI DEFINITIVE DI COMPETENZA (CP)		RISCOSSIONI IN C/COMPETENZA (RC)		ACCERTAMENTI (A)			RESIDUI ATTIVI DA ESERCIZIO DI COMPETENZA (EC=A-RC)		
		PREVISIONI DEFINITIVE DI CASSA (CS)		TOTALE RISCOSSIONI (TR=RR+RC)		MAGGIORI O MINORI ENTRATE DI CASSA =TR-CS			TOTALE RESIDUI ATTIVI DA RIPORTARE (TR=EP+EC)		
Titolo 5 Entrate da riduzione di attivita' finanziarie											
5.0100	Tipologia 100: Alienazione di attività finanziarie	RS	0,00	RR	0,00	R	0,00		EP	0,00	
		CP	0,00	RC	0,00	A	0,00	CP	0,00	EC	0,00
		CS	0,00	TR	0,00	CS	0,00			TR	0,00
5.0200	Tipologia 200: Riscossione crediti di breve termine	RS	0,00	RR	0,00	R	0,00		EP	0,00	
		CP	0,00	RC	0,00	A	0,00	CP	0,00	EC	0,00
		CS	0,00	TR	0,00	CS	0,00			TR	0,00
5.0300	Tipologia 300: Riscossione crediti di medio-lungo termine	RS	0,00	RR	0,00	R	0,00		EP	0,00	
		CP	0,00	RC	0,00	A	0,00	CP	0,00	EC	0,00
		CS	0,00	TR	0,00	CS	0,00			TR	0,00
5.0400	Tipologia 400: Altre entrate per riduzione di attività finanziarie	RS	0,00	RR	0,00	R	0,00		EP	0,00	
		CP	0,00	RC	0,00	A	0,00	CP	0,00	EC	0,00
		CS	0,00	TR	0,00	CS	0,00			TR	0,00
Totale Titolo 5	Entrate da riduzione di attivita' finanziarie	RS	0,00	RR	0,00	R	0,00		EP	0,00	
		CP	0,00	RC	0,00	A	0,00	CP	0,00	EC	0,00
		CS	0,00	TR	0,00	CS	0,00			TR	0,00



CONTO DEL BILANCIO - GESTIONE DELLE ENTRATE

COMUNE DI MARTELLAGO

Esercizio: 2014

TITOLO TIPOLOGIA	DENOMINAZIONE	RESIDUI ATTIVI AL 1/1/2014 (RS)		RISCOSSIONI IN C/RESIDUI (RR)		RIACCERTAMENTI RESIDUI (R)		MAGGIORI O MINORI ENTRATE DI COMPETENZA =A-CP	RESIDUI ATTIVI DA ESERCIZI PRECEDENTI (EP=RS-RR+R)		
		PREVISIONI DEFINITIVE DI COMPETENZA (CP)		RISCOSSIONI IN C/COMPETENZA (RC)		ACCERTAMENTI (A)			RESIDUI ATTIVI DA ESERCIZIO DI COMPETENZA (EC=A-RC)		
		PREVISIONI DEFINITIVE DI CASSA (CS)		TOTALE RISCOSSIONI (TR=RR+RC)		MAGGIORI O MINORI ENTRATE DI CASSA =TR-CS			TOTALE RESIDUI ATTIVI DA RIPORTARE (TR=EP+EC)		
Titolo 6	Accensione prestiti										
6.0100	Tipologia 100: Emissione di titoli obbligazionari	RS	0,00	RR	0,00	R	0,00		EP	0,00	
		CP	0,00	RC	0,00	A	0,00	CP	0,00	EC	0,00
		CS	0,00	TR	0,00	CS	0,00			TR	0,00
6.0200	Tipologia 200: Accensione prestiti a breve termine	RS	0,00	RR	0,00	R	0,00		EP	0,00	
		CP	0,00	RC	0,00	A	0,00	CP	0,00	EC	0,00
		CS	0,00	TR	0,00	CS	0,00			TR	0,00
6.0300	Tipologia 300: Accensione mutui e altri finanziamenti a medio lungo termine	RS	0,00	RR	0,00	R	0,00		EP	0,00	
		CP	850.000,00	RC	0,00	A	0,00	CP	-850.000,00	EC	0,00
		CS	850.000,00	TR	0,00	CS	850.000,00			TR	0,00
6.0400	Tipologia 400: Altre forme di indebitamento	RS	0,00	RR	0,00	R	0,00		EP	0,00	
		CP	0,00	RC	0,00	A	0,00	CP	0,00	EC	0,00
		CS	0,00	TR	0,00	CS	0,00			TR	0,00
Totale Titolo 6	Accensione prestiti	RS	0,00	RR	0,00	R	0,00		EP	0,00	
		CP	850.000,00	RC	0,00	A	0,00	CP	-850.000,00	EC	0,00
		CS	850.000,00	TR	0,00	CS	850.000,00			TR	0,00



CONTO DEL BILANCIO - GESTIONE DELLE ENTRATE

COMUNE DI MARTELLAGO

Esercizio: 2014

TITOLO TIPOLOGIA	DENOMINAZIONE	RESIDUI ATTIVI AL 1/1/2014 (RS)		RISCOSSIONI IN C/RESIDUI (RR)		RIACCERTAMENTI RESIDUI (R)		MAGGIORI O MINORI ENTRATE DI COMPETENZA =A-CP	RESIDUI ATTIVI DA ESERCIZI PRECEDENTI (EP=RS-RR+R)		
		PREVISIONI DEFINITIVE DI COMPETENZA (CP)		RISCOSSIONI IN C/COMPETENZA (RC)		ACCERTAMENTI (A)			RESIDUI ATTIVI DA ESERCIZIO DI COMPETENZA (EC=A-RC)		
		PREVISIONI DEFINITIVE DI CASSA (CS)		TOTALE RISCOSSIONI (TR=RR+RC)		MAGGIORI O MINORI ENTRATE DI CASSA =TR-CS			TOTALE RESIDUI ATTIVI DA RIPORTARE (TR=EP+EC)		
Titolo 7 Anticipazioni da istituto tesoriere/cassiere											
7.0100	Tipologia 100: Anticipazioni da istituto tesoriere/cassiere	RS	0,00	RR	0,00	R	0,00	CP	-500.000,00	EP	0,00
		CP	500.000,00	RC	0,00	A	0,00			EC	0,00
		CS	500.000,00	TR	0,00	CS	500.000,00			TR	0,00
Totale Titolo 7 Anticipazioni da istituto tesoriere/cassiere		RS	0,00	RR	0,00	R	0,00	CP	-500.000,00	EP	0,00
		CP	500.000,00	RC	0,00	A	0,00			EC	0,00
		CS	500.000,00	TR	0,00	CS	500.000,00			TR	0,00



CONTO DEL BILANCIO - GESTIONE DELLE ENTRATE

COMUNE DI MARTELLAGO

Esercizio: 2014

TITOLO TIPOLOGIA	DENOMINAZIONE	RESIDUI ATTIVI AL 1/1/2014 (RS)		RISCOSSIONI IN C/RESIDUI (RR)		RIACCERTAMENTI RESIDUI (R)		MAGGIORI O MINORI ENTRATE DI COMPETENZA =A-CP	RESIDUI ATTIVI DA ESERCIZI PRECEDENTI (EP=RS-RR+R)		
		PREVISIONI DEFINITIVE DI COMPETENZA (CP)		RISCOSSIONI IN C/COMPETENZA (RC)		ACCERTAMENTI (A)			RESIDUI ATTIVI DA ESERCIZIO DI COMPETENZA (EC=A-RC)		
		PREVISIONI DEFINITIVE DI CASSA (CS)		TOTALE RISCOSSIONI (TR=RR+RC)		MAGGIORI O MINORI ENTRATE DI CASSA =TR-CS			TOTALE RESIDUI ATTIVI DA RIPORTARE (TR=EP+EC)		
Titolo 9	Entrate per conto terzi e partite di giro										
9.0100	Tipologia 100: Entrate per partite di giro	RS	0,00	RR	0,00	R	0,00		EP	0,00	
		CP	1.763.000,00	RC	722.537,16	A	948.953,50	CP	-814.046,50	EC	226.416,34
		CS	1.763.000,00	TR	722.537,16	CS	1.040.462,84		TR	226.416,34	
9.0200	Tipologia 200: Entrate per conto terzi	RS	88.202,36	RR	56.652,38	R	-7.712,45		EP	23.837,53	
		CP	333.570,00	RC	43.338,60	A	85.578,18	CP	-247.991,82	EC	42.239,58
		CS	421.772,36	TR	99.990,98	CS	321.781,38		TR	66.077,11	
Totale Titolo 9	Entrate per conto terzi e partite di giro	RS	88.202,36	RR	56.652,38	R	-7.712,45		EP	23.837,53	
		CP	2.096.570,00	RC	765.875,76	A	1.034.531,68	CP	-1.062.038,32	EC	268.655,92
		CS	2.184.772,36	TR	822.528,14	CS	1.362.244,22		TR	292.493,45	
Totale Titoli		RS	3.307.574,16	RR	1.935.249,65	R	-588.312,60		EP	784.011,91	
		CP	19.981.027,53	RC	12.351.576,27	A	15.928.050,06	CP	-4.052.977,47	EC	3.576.473,79
		CS	20.979.096,19	TR	14.286.825,92	CS	6.692.270,27		TR	4.360.485,70	
Totale Generale		RS	3.307.574,16	RR	1.935.249,65	R	-588.312,60		EP	784.011,91	
		CP	24.600.735,97	RC	12.351.576,27	A	15.928.050,06	CP	-8.672.685,91	EC	3.576.473,79
		CS	20.979.096,19	TR	14.286.825,92	CS	6.692.270,27		TR	4.360.485,70	



CONTO DEL BILANCIO - GESTIONE DELLE SPESE

COMUNE DI MARTELLAGO

Esercizio: 2014

MISSIONE, PROGRAMMA, TITOLO	DENOMINAZIONE	RESIDUI PASSIVI AL 1/1/2014 (RS)		PAGAMENTI IN C/RESIDUI (PR)		RIACCERTAMENTO RESIDUI (R)		ELIMINAZIONE PER PERENZIONE (P)		RESIDUI PASSIVI DA ESERCIZI PRECEDENTI (EP=RS-PR+R-P)	
		PREVISIONI DEFINITIVE DI COMPETENZA (CP)		PAGAMENTI IN C/COMPETENZA (PC)		IMPEGNI (I)		ECONOMIE DI COMPETENZA (ECP=CP-I-FPV)		RESIDUI PASSIVI DA ESERCIZIO DI COMPETENZA	
		PREVISIONI DEFINITIVE DI CASSA (CS)		TOTALE PAGAMENTI (TP=PR+PC)		FONDO PLURIENNALE VINCOLATO (FPV)				TOTALE RESIDUI PASSIVI DA RIPORTARE (TR=EP+EC)	
DISAVANZO DI AMMINISTRAZIONE		CP	0,00								
Missione 1	Servizi istituzionali, generali e di gestione										
1.01 Programma 1	Organi istituzionali										
Titolo 1	Spese correnti	RS	18.771,81	PR	10.189,16	R	-6.582,65	P	0,00	EP	2.000,00
		CP	144.677,61	PC	118.657,88	I	133.564,63	ECP	11.112,98	EC	14.906,75
		CS	162.651,88	TP	128.847,04	FPV	0,00			TR	16.906,75
Titolo 2	Spese in conto capitale	RS	0,00	PR	0,00	R	0,00	P	0,00	EP	0,00
		CP	0,00	PC	0,00	I	0,00	ECP	0,00	EC	0,00
		CS	0,00	TP	0,00	FPV	0,00			TR	0,00
Totale Programma 1	Organi istituzionali	RS	18.771,81	PR	10.189,16	R	-6.582,65	P	0,00	EP	2.000,00
		CP	144.677,61	PC	118.657,88	I	133.564,63	ECP	11.112,98	EC	14.906,75
		CS	162.651,88	TP	128.847,04	FPV	0,00			TR	16.906,75
1.02 Programma 2	Segreteria generale										
Titolo 1	Spese correnti	RS	45.692,82	PR	14.897,34	R	-30.765,48	P	0,00	EP	30,00
		CP	668.992,05	PC	570.634,99	I	603.853,32	ECP	46.448,95	EC	33.218,33
		CS	677.213,65	TP	585.532,33	FPV	18.689,78			TR	33.248,33
Titolo 2	Spese in conto capitale	RS	2.014,20	PR	2.014,20	R	0,00	P	0,00	EP	0,00
		CP	0,00	PC	0,00	I	0,00	ECP	0,00	EC	0,00
		CS	2.014,20	TP	2.014,20	FPV	0,00			TR	0,00
Totale Programma 2	Segreteria generale	RS	47.707,02	PR	16.911,54	R	-30.765,48	P	0,00	EP	30,00
		CP	668.992,05	PC	570.634,99	I	603.853,32	ECP	46.448,95	EC	33.218,33
		CS	679.227,85	TP	587.546,53	FPV	18.689,78			TR	33.248,33
1.03 Programma 3	Gestione economica, finanziaria, programmazione e provveditorato										
Titolo 1	Spese correnti	RS	31.475,09	PR	26.441,50	R	-5.025,10	P	0,00	EP	8,49
		CP	312.282,32	PC	206.374,84	I	233.980,48	ECP	74.305,75	EC	27.605,64
		CS	276.233,81	TP	232.816,34	FPV	3.996,09			TR	27.614,13
Titolo 2	Spese in conto capitale	RS	0,00	PR	0,00	R	0,00	P	0,00	EP	0,00
		CP	0,00	PC	0,00	I	0,00	ECP	0,00	EC	0,00
		CS	0,00	TP	0,00	FPV	0,00			TR	0,00



CONTO DEL BILANCIO - GESTIONE DELLE SPESE

COMUNE DI MARTELLAGO

Esercizio: 2014

MISSIONE, PROGRAMMA, TITOLO	DENOMINAZIONE	RESIDUI PASSIVI AL 1/1/2014 (RS)		PAGAMENTI IN C/RESIDUI (PR)		RIACCERTAMENTO RESIDUI (R)		ELIMINAZIONE PER PERENZIONE (P)		RESIDUI PASSIVI DA ESERCIZI PRECEDENTI (EP=RS-PR+R-P)	
		PREVISIONI DEFINITIVE DI COMPETENZA (CP)		PAGAMENTI IN C/COMPETENZA (PC)		IMPEGNI (I)		ECONOMIE DI COMPETENZA (ECP=CP-I-FPV)		RESIDUI PASSIVI DA ESERCIZIO DI COMPETENZA	
		PREVISIONI DEFINITIVE DI CASSA (CS)		TOTALE PAGAMENTI (TP=PR+PC)		FONDO PLURIENNALE VINCOLATO (FPV)				TOTALE RESIDUI PASSIVI DA RIPORTARE (TR=EP+EC)	
Titolo 3	Spese per incremento di attività finanziarie	RS	0,00	PR	0,00	R	0,00	P	0,00	EP	0,00
		CP	0,00	PC	0,00	I	0,00	ECP	0,00	EC	0,00
		CS	0,00	TP	0,00	FPV	0,00			TR	0,00
Totale Programma 3	Gestione economica, finanziaria, programmazione e provveditorato	RS	31.475,09	PR	26.441,50	R	-5.025,10	P	0,00	EP	8,49
		CP	312.282,32	PC	206.374,84	I	233.980,48	ECP	74.305,75	EC	27.605,64
		CS	276.233,81	TP	232.816,34	FPV	3.996,09			TR	27.614,13
1.04 Programma 4	Gestione delle entrate tributarie e servizi fiscali										
Titolo 1	Spese correnti	RS	111.281,54	PR	12.959,92	R	-98.321,62	P	0,00	EP	0,00
		CP	273.133,13	PC	165.217,53	I	217.494,98	ECP	55.638,15	EC	52.277,45
		CS	336.093,05	TP	178.177,45	FPV	0,00			TR	52.277,45
Titolo 2	Spese in conto capitale	RS	0,00	PR	0,00	R	0,00	P	0,00	EP	0,00
		CP	0,00	PC	0,00	I	0,00	ECP	0,00	EC	0,00
		CS	0,00	TP	0,00	FPV	0,00			TR	0,00
Totale Programma 4	Gestione delle entrate tributarie e servizi fiscali	RS	111.281,54	PR	12.959,92	R	-98.321,62	P	0,00	EP	0,00
		CP	273.133,13	PC	165.217,53	I	217.494,98	ECP	55.638,15	EC	52.277,45
		CS	336.093,05	TP	178.177,45	FPV	0,00			TR	52.277,45
1.05 Programma 5	Gestione dei beni demaniali e patrimoniali										
Titolo 1	Spese correnti	RS	0,00	PR	0,00	R	0,00	P	0,00	EP	0,00
		CP	0,00	PC	0,00	I	0,00	ECP	0,00	EC	0,00
		CS	0,00	TP	0,00	FPV	0,00			TR	0,00
Titolo 2	Spese in conto capitale	RS	1.143,38	PR	1.124,26	R	-19,12	P	0,00	EP	0,00
		CP	0,00	PC	0,00	I	0,00	ECP	0,00	EC	0,00
		CS	1.143,38	TP	1.124,26	FPV	0,00			TR	0,00
Totale Programma 5	Gestione dei beni demaniali e patrimoniali	RS	1.143,38	PR	1.124,26	R	-19,12	P	0,00	EP	0,00
		CP	0,00	PC	0,00	I	0,00	ECP	0,00	EC	0,00
		CS	1.143,38	TP	1.124,26	FPV	0,00			TR	0,00
1.06 Programma 6	Ufficio tecnico										



CONTO DEL BILANCIO - GESTIONE DELLE SPESE

COMUNE DI MARTELLAGO

Esercizio: 2014

MISSIONE, PROGRAMMA, TITOLO	DENOMINAZIONE	RESIDUI PASSIVI AL 1/1/2014 (RS)		PAGAMENTI IN C/RESIDUI (PR)		RIACCERTAMENTO RESIDUI (R)		ELIMINAZIONE PER PERENZIONE (P)		RESIDUI PASSIVI DA ESERCIZI PRECEDENTI (EP=RS-PR+R-P)	
		PREVISIONI DEFINITIVE DI COMPETENZA (CP)		PAGAMENTI IN C/COMPETENZA (PC)		IMPEGNI (I)		ECONOMIE DI COMPETENZA (ECP=CP-I-FPV)		RESIDUI PASSIVI DA ESERCIZIO DI COMPETENZA	
		PREVISIONI DEFINITIVE DI CASSA (CS)		TOTALE PAGAMENTI (TP=PR+PC)		FONDO PLURIENNALE VINCOLATO (FPV)				TOTALE RESIDUI PASSIVI DA RIPORTARE (TR=EP+EC)	
Titolo 1	Spese correnti	RS	410.584,82	PR	232.092,02	R	-63.913,10	P	0,00	EP	114.579,70
		CP	1.589.694,94	PC	1.282.052,04	I	1.547.858,57	ECP	33.367,82	EC	265.806,53
		CS	1.957.599,70	TP	1.514.144,06	FPV	8.468,55			TR	380.386,23
Titolo 2	Spese in conto capitale	RS	480.234,08	PR	57.626,67	R	-332.527,27	P	0,00	EP	90.080,14
		CP	2.971.346,15	PC	79.402,16	I	377.329,43	ECP	2.594.016,72	EC	297.927,27
		CS	217.909,42	TP	137.028,83	FPV	0,00			TR	388.007,41
Totale Programma 6	Ufficio tecnico	RS	890.818,90	PR	289.718,69	R	-396.440,37	P	0,00	EP	204.659,84
		CP	4.561.041,09	PC	1.361.454,20	I	1.925.188,00	ECP	2.627.384,54	EC	563.733,80
		CS	2.175.509,12	TP	1.651.172,89	FPV	8.468,55			TR	768.393,64
1.07 Programma 7	Elezioni e consultazioni popolari - Anagrafe e stato civile										
Titolo 1	Spese correnti	RS	7.456,85	PR	5.502,40	R	-1.954,45	P	0,00	EP	0,00
		CP	230.766,50	PC	227.048,25	I	227.048,25	ECP	1.861,25	EC	0,00
		CS	236.366,35	TP	232.550,65	FPV	1.857,00			TR	0,00
Titolo 2	Spese in conto capitale	RS	0,00	PR	0,00	R	0,00	P	0,00	EP	0,00
		CP	0,00	PC	0,00	I	0,00	ECP	0,00	EC	0,00
		CS	0,00	TP	0,00	FPV	0,00			TR	0,00
Totale Programma 7	Elezioni e consultazioni popolari - Anagrafe e stato civile	RS	7.456,85	PR	5.502,40	R	-1.954,45	P	0,00	EP	0,00
		CP	230.766,50	PC	227.048,25	I	227.048,25	ECP	1.861,25	EC	0,00
		CS	236.366,35	TP	232.550,65	FPV	1.857,00			TR	0,00
1.08 Programma 8	Statistica e sistemi informativi										
Titolo 1	Spese correnti	RS	1.950,02	PR	0,00	R	-1.950,02	P	0,00	EP	0,00
		CP	3.950,02	PC	601,41	I	1.950,02	ECP	2.000,00	EC	1.348,61
		CS	3.950,02	TP	601,41	FPV	0,00			TR	1.348,61
Titolo 2	Spese in conto capitale	RS	0,00	PR	0,00	R	0,00	P	0,00	EP	0,00
		CP	0,00	PC	0,00	I	0,00	ECP	0,00	EC	0,00
		CS	0,00	TP	0,00	FPV	0,00			TR	0,00
Totale Programma 8	Statistica e sistemi informativi	RS	1.950,02	PR	0,00	R	-1.950,02	P	0,00	EP	0,00
		CP	3.950,02	PC	601,41	I	1.950,02	ECP	2.000,00	EC	1.348,61
		CS	3.950,02	TP	601,41	FPV	0,00			TR	1.348,61



CONTO DEL BILANCIO - GESTIONE DELLE SPESE

COMUNE DI MARTELLAGO

Esercizio: 2014

MISSIONE, PROGRAMMA, TITOLO	DENOMINAZIONE	RESIDUI PASSIVI AL 1/1/2014 (RS)		PAGAMENTI IN C/RESIDUI (PR)		RIACCERTAMENTO RESIDUI (R)		ELIMINAZIONE PER PERENZIONE (P)		RESIDUI PASSIVI DA ESERCIZI PRECEDENTI (EP=RS-PR+R-P)	
		PREVISIONI DEFINITIVE DI COMPETENZA (CP)		PAGAMENTI IN C/COMPETENZA (PC)		IMPEGNI (I)		ECONOMIE DI COMPETENZA (ECP=CP-I-FPV)		RESIDUI PASSIVI DA ESERCIZIO DI COMPETENZA	
		PREVISIONI DEFINITIVE DI CASSA (CS)		TOTALE PAGAMENTI (TP=PR+PC)		FONDO PLURIENNALE VINCOLATO (FPV)				TOTALE RESIDUI PASSIVI DA RIPORTARE (TR=EP+EC)	
1.09 Programma 9	Assistenza tecnico-amministrativa agli enti locali										
Titolo 1	Spese correnti	RS	24.730,00	PR	7.300,00	R	-1.500,00	P	0,00	EP	15.930,00
		CP	130.130,00	PC	119.030,00	I	130.130,00	ECP	0,00	EC	11.100,00
		CS	153.360,00	TP	126.330,00	FPV	0,00			TR	27.030,00
Titolo 2	Spese in conto capitale	RS	0,00	PR	0,00	R	0,00	P	0,00	EP	0,00
		CP	0,00	PC	0,00	I	0,00	ECP	0,00	EC	0,00
		CS	0,00	TP	0,00	FPV	0,00			TR	0,00
Totale Programma 9	Assistenza tecnico-amministrativa agli enti locali	RS	24.730,00	PR	7.300,00	R	-1.500,00	P	0,00	EP	15.930,00
		CP	130.130,00	PC	119.030,00	I	130.130,00	ECP	0,00	EC	11.100,00
		CS	153.360,00	TP	126.330,00	FPV	0,00			TR	27.030,00
1.10 Programma 10	Risorse umane										
Titolo 1	Spese correnti	RS	242.125,40	PR	31.934,02	R	-193.609,91	P	0,00	EP	16.581,47
		CP	587.376,81	PC	367.681,17	I	386.231,22	ECP	16.352,34	EC	18.550,05
		CS	645.351,20	TP	399.615,19	FPV	184.793,25			TR	35.131,52
Titolo 2	Spese in conto capitale	RS	0,00	PR	0,00	R	0,00	P	0,00	EP	0,00
		CP	0,00	PC	0,00	I	0,00	ECP	0,00	EC	0,00
		CS	0,00	TP	0,00	FPV	0,00			TR	0,00
Totale Programma 10	Risorse umane	RS	242.125,40	PR	31.934,02	R	-193.609,91	P	0,00	EP	16.581,47
		CP	587.376,81	PC	367.681,17	I	386.231,22	ECP	16.352,34	EC	18.550,05
		CS	645.351,20	TP	399.615,19	FPV	184.793,25			TR	35.131,52
1.11 Programma 11	Altri servizi generali										
Titolo 1	Spese correnti	RS	213.014,80	PR	136.276,66	R	-25.772,19	P	0,00	EP	50.965,95
		CP	811.063,22	PC	571.596,02	I	741.377,61	ECP	69.685,61	EC	169.781,59
		CS	1.002.454,49	TP	707.872,68	FPV	0,00			TR	220.747,54
Titolo 2	Spese in conto capitale	RS	10.725,48	PR	10.216,15	R	-509,33	P	0,00	EP	0,00
		CP	79.054,10	PC	19.756,80	I	75.278,16	ECP	3.775,94	EC	55.521,36
		CS	88.012,53	TP	29.972,95	FPV	0,00			TR	55.521,36



CONTO DEL BILANCIO - GESTIONE DELLE SPESE

COMUNE DI MARTELLAGO

Esercizio: 2014

MISSIONE, PROGRAMMA, TITOLO	DENOMINAZIONE	RESIDUI PASSIVI AL 1/1/2014 (RS)		PAGAMENTI IN C/RESIDUI (PR)		RIACCERTAMENTO RESIDUI (R)		ELIMINAZIONE PER PERENZIONE (P)		RESIDUI PASSIVI DA ESERCIZI PRECEDENTI (EP=RS-PR+R-P)	
		PREVISIONI DEFINITIVE DI COMPETENZA (CP)		PAGAMENTI IN C/COMPETENZA (PC)		IMPEGNI (I)		ECONOMIE DI COMPETENZA (ECP=CP-I-FPV)		RESIDUI PASSIVI DA ESERCIZIO DI COMPETENZA	
		PREVISIONI DEFINITIVE DI CASSA (CS)		TOTALE PAGAMENTI (TP=PR+PC)		FONDO PLURIENNALE VINCOLATO (FPV)				TOTALE RESIDUI PASSIVI DA RIPORTARE (TR=EP+EC)	
Totale Programma 11	Altri servizi generali	RS	223.740,28	PR	146.492,81	R	-26.281,52	P	0,00	EP	50.965,95
		CP	890.117,32	PC	591.352,82	I	816.655,77	ECP	73.461,55	EC	225.302,95
		CS	1.090.467,02	TP	737.845,63	FPV	0,00			TR	276.268,90
1.12 Programma 12	Politica regionale unitaria per i servizi istituzionali, generali e di gestione (solo per le Regioni)										
Titolo 1	Spese correnti	RS	0,00	PR	0,00	R	0,00	P	0,00	EP	0,00
		CP	0,00	PC	0,00	I	0,00	ECP	0,00	EC	0,00
		CS	0,00	TP	0,00	FPV	0,00			TR	0,00
Titolo 2	Spese in conto capitale	RS	0,00	PR	0,00	R	0,00	P	0,00	EP	0,00
		CP	0,00	PC	0,00	I	0,00	ECP	0,00	EC	0,00
		CS	0,00	TP	0,00	FPV	0,00			TR	0,00
Totale Programma 12	Politica regionale unitaria per i servizi istituzionali, generali e di gestione (solo per le Regioni)	RS	0,00	PR	0,00	R	0,00	P	0,00	EP	0,00
		CP	0,00	PC	0,00	I	0,00	ECP	0,00	EC	0,00
		CS	0,00	TP	0,00	FPV	0,00			TR	0,00
Totale Missione 1	Servizi istituzionali, generali e di gestione	RS	1.601.200,29	PR	548.574,30	R	-762.450,24	P	0,00	EP	290.175,75
		CP	7.802.466,85	PC	3.728.053,09	I	4.676.096,67	ECP	2.908.565,51	EC	948.043,58
		CS	5.760.353,68	TP	4.276.627,39	FPV	217.804,67			TR	1.238.219,33



CONTO DEL BILANCIO - GESTIONE DELLE SPESE

COMUNE DI MARTELLAGO

Esercizio: 2014

MISSIONE, PROGRAMMA, TITOLO	DENOMINAZIONE	RESIDUI PASSIVI AL 1/1/2014 (RS)		PAGAMENTI IN C/RESIDUI (PR)		RIACCERTAMENTO RESIDUI (R)		ELIMINAZIONE PER PERENZIONE (P)		RESIDUI PASSIVI DA ESERCIZI PRECEDENTI (EP=RS-PR+R-P)	
		PREVISIONI DEFINITIVE DI COMPETENZA (CP)		PAGAMENTI IN C/COMPETENZA (PC)		IMPEGNI (I)		ECONOMIE DI COMPETENZA (ECP=CP-I-FPV)		RESIDUI PASSIVI DA ESERCIZIO DI COMPETENZA	
		PREVISIONI DEFINITIVE DI CASSA (CS)		TOTALE PAGAMENTI (TP=PR+PC)		FONDO PLURIENNALE VINCOLATO (FPV)				TOTALE RESIDUI PASSIVI DA RIPORTARE (TR=EP+EC)	
Missione 2 Giustizia											
2.01 Programma 1	Uffici giudiziari										
Titolo 1	Spese correnti	RS	0,00	PR	0,00	R	0,00	P	0,00	EP	0,00
		CP	0,00	PC	0,00	I	0,00	ECP	0,00	EC	0,00
		CS	0,00	TP	0,00	FPV	0,00			TR	0,00
Titolo 2	Spese in conto capitale	RS	0,00	PR	0,00	R	0,00	P	0,00	EP	0,00
		CP	0,00	PC	0,00	I	0,00	ECP	0,00	EC	0,00
		CS	0,00	TP	0,00	FPV	0,00			TR	0,00
Totale Programma 1	Uffici giudiziari	RS	0,00	PR	0,00	R	0,00	P	0,00	EP	0,00
		CP	0,00	PC	0,00	I	0,00	ECP	0,00	EC	0,00
		CS	0,00	TP	0,00	FPV	0,00			TR	0,00
2.02 Programma 2	Casa circondariale e altri servizi										
Titolo 1	Spese correnti	RS	0,00	PR	0,00	R	0,00	P	0,00	EP	0,00
		CP	0,00	PC	0,00	I	0,00	ECP	0,00	EC	0,00
		CS	0,00	TP	0,00	FPV	0,00			TR	0,00
Titolo 2	Spese in conto capitale	RS	0,00	PR	0,00	R	0,00	P	0,00	EP	0,00
		CP	0,00	PC	0,00	I	0,00	ECP	0,00	EC	0,00
		CS	0,00	TP	0,00	FPV	0,00			TR	0,00
Totale Programma 2	Casa circondariale e altri servizi	RS	0,00	PR	0,00	R	0,00	P	0,00	EP	0,00
		CP	0,00	PC	0,00	I	0,00	ECP	0,00	EC	0,00
		CS	0,00	TP	0,00	FPV	0,00			TR	0,00
2.03 Programma 3	Politica regionale unitaria per la giustizia (solo per le Regioni)										
Titolo 1	Spese correnti	RS	0,00	PR	0,00	R	0,00	P	0,00	EP	0,00
		CP	0,00	PC	0,00	I	0,00	ECP	0,00	EC	0,00
		CS	0,00	TP	0,00	FPV	0,00			TR	0,00
Titolo 2	Spese in conto capitale	RS	0,00	PR	0,00	R	0,00	P	0,00	EP	0,00
		CP	0,00	PC	0,00	I	0,00	ECP	0,00	EC	0,00
		CS	0,00	TP	0,00	FPV	0,00			TR	0,00



CONTO DEL BILANCIO - GESTIONE DELLE SPESE

COMUNE DI MARTELLAGO

Esercizio: 2014

MISSIONE, PROGRAMMA, TITOLO	DENOMINAZIONE	RESIDUI PASSIVI AL 1/1/2014 (RS)		PAGAMENTI IN C/RESIDUI (PR)		RIACCERTAMENTO RESIDUI (R)		ELIMINAZIONE PER PERENZIONE (P)		RESIDUI PASSIVI DA ESERCIZI PRECEDENTI (EP=RS-PR+R-P)	
		PREVISIONI DEFINITIVE DI COMPETENZA (CP)		PAGAMENTI IN C/COMPETENZA (PC)		IMPEGNI (I)		ECONOMIE DI COMPETENZA (ECP=CP-I-FPV)		RESIDUI PASSIVI DA ESERCIZIO DI COMPETENZA	
		PREVISIONI DEFINITIVE DI CASSA (CS)		TOTALE PAGAMENTI (TP=PR+PC)		FONDO PLURIENNALE VINCOLATO (FPV)				TOTALE RESIDUI PASSIVI DA RIPORTARE (TR=EP+EC)	
Totale Programma 3	Politica regionale unitaria per la giustizia (solo per le Regioni)	RS	0,00	PR	0,00	R	0,00	P	0,00	EP	0,00
		CP	0,00	PC	0,00	I	0,00	ECP	0,00	EC	0,00
		CS	0,00	TP	0,00	FPV	0,00			TR	0,00
Totale Missione 2	Giustizia	RS	0,00	PR	0,00	R	0,00	P	0,00	EP	0,00
		CP	0,00	PC	0,00	I	0,00	ECP	0,00	EC	0,00
		CS	0,00	TP	0,00	FPV	0,00			TR	0,00



CONTO DEL BILANCIO - GESTIONE DELLE SPESE

COMUNE DI MARTELLAGO

Esercizio: 2014

MISSIONE, PROGRAMMA, TITOLO	DENOMINAZIONE	RESIDUI PASSIVI AL 1/1/2014 (RS)		PAGAMENTI IN C/RESIDUI (PR)		RIACCERTAMENTO RESIDUI (R)		ELIMINAZIONE PER PERENZIONE (P)		RESIDUI PASSIVI DA ESERCIZI PRECEDENTI (EP=RS-PR+R-P)	
		PREVISIONI DEFINITIVE DI COMPETENZA (CP)		PAGAMENTI IN C/COMPETENZA (PC)		IMPEGNI (I)		ECONOMIE DI COMPETENZA (ECP=CP-I-FPV)		RESIDUI PASSIVI DA ESERCIZIO DI COMPETENZA	
		PREVISIONI DEFINITIVE DI CASSA (CS)		TOTALE PAGAMENTI (TP=PR+PC)		FONDO PLURIENNALE VINCOLATO (FPV)				TOTALE RESIDUI PASSIVI DA RIPORTARE (TR=EP+EC)	
Missione 3 Ordine pubblico e sicurezza											
3.01 Programma 1	Polizia locale e amministrativa										
Titolo 1	Spese correnti	RS	77.155,22	PR	53.325,71	R	-10.669,91	P	0,00	EP	13.159,60
		CP	628.480,25	PC	489.555,04	I	571.853,36	ECP	52.760,46	EC	82.298,32
		CS	680.193,73	TP	542.880,75	FPV	3.866,43			TR	95.457,92
Titolo 2	Spese in conto capitale	RS	26.497,53	PR	26.496,52	R	-1,01	P	0,00	EP	0,00
		CP	48.000,00	PC	0,00	I	47.537,84	ECP	462,16	EC	47.537,84
		CS	64.266,29	TP	26.496,52	FPV	0,00			TR	47.537,84
Titolo 3	Spese per incremento di attività finanziarie	RS	0,00	PR	0,00	R	0,00	P	0,00	EP	0,00
		CP	0,00	PC	0,00	I	0,00	ECP	0,00	EC	0,00
		CS	0,00	TP	0,00	FPV	0,00			TR	0,00
Totale Programma 1	Polizia locale e amministrativa	RS	103.652,75	PR	79.822,23	R	-10.670,92	P	0,00	EP	13.159,60
		CP	676.480,25	PC	489.555,04	I	619.391,20	ECP	53.222,62	EC	129.836,16
		CS	744.460,02	TP	569.377,27	FPV	3.866,43			TR	142.995,76
3.02 Programma 2	Sistema integrato di sicurezza urbana										
Titolo 1	Spese correnti	RS	0,00	PR	0,00	R	0,00	P	0,00	EP	0,00
		CP	0,00	PC	0,00	I	0,00	ECP	0,00	EC	0,00
		CS	0,00	TP	0,00	FPV	0,00			TR	0,00
Titolo 2	Spese in conto capitale	RS	0,00	PR	0,00	R	0,00	P	0,00	EP	0,00
		CP	0,00	PC	0,00	I	0,00	ECP	0,00	EC	0,00
		CS	0,00	TP	0,00	FPV	0,00			TR	0,00
Titolo 3	Spese per incremento di attività finanziarie	RS	0,00	PR	0,00	R	0,00	P	0,00	EP	0,00
		CP	0,00	PC	0,00	I	0,00	ECP	0,00	EC	0,00
		CS	0,00	TP	0,00	FPV	0,00			TR	0,00
Totale Programma 2	Sistema integrato di sicurezza urbana	RS	0,00	PR	0,00	R	0,00	P	0,00	EP	0,00
		CP	0,00	PC	0,00	I	0,00	ECP	0,00	EC	0,00
		CS	0,00	TP	0,00	FPV	0,00			TR	0,00
3.03 Programma 3	Politica regionale unitaria per l'ordine pubblico e la sicurezza (solo per le Regioni)										



CONTO DEL BILANCIO - GESTIONE DELLE SPESE

COMUNE DI MARTELLAGO

Esercizio: 2014

MISSIONE, PROGRAMMA, TITOLO	DENOMINAZIONE	RESIDUI PASSIVI AL 1/1/2014 (RS)		PAGAMENTI IN C/RESIDUI (PR)		RIACCERTAMENTO RESIDUI (R)		ELIMINAZIONE PER PERENZIONE (P)		RESIDUI PASSIVI DA ESERCIZI PRECEDENTI (EP=RS-PR+R-P)	
		PREVISIONI DEFINITIVE DI COMPETENZA (CP)		PAGAMENTI IN C/COMPETENZA (PC)		IMPEGNI (I)		ECONOMIE DI COMPETENZA (ECP=CP-I-FPV)		RESIDUI PASSIVI DA ESERCIZIO DI COMPETENZA	
		PREVISIONI DEFINITIVE DI CASSA (CS)		TOTALE PAGAMENTI (TP=PR+PC)		FONDO PLURIENNALE VINCOLATO (FPV)				TOTALE RESIDUI PASSIVI DA RIPORTARE (TR=EP+EC)	
Titolo 1	Spese correnti	RS	0,00	PR	0,00	R	0,00	P	0,00	EP	0,00
		CP	0,00	PC	0,00	I	0,00	ECP	0,00	EC	0,00
		CS	0,00	TP	0,00	FPV	0,00			TR	0,00
Titolo 2	Spese in conto capitale	RS	0,00	PR	0,00	R	0,00	P	0,00	EP	0,00
		CP	0,00	PC	0,00	I	0,00	ECP	0,00	EC	0,00
		CS	0,00	TP	0,00	FPV	0,00			TR	0,00
Titolo 3	Spese per incremento di attività finanziarie	RS	0,00	PR	0,00	R	0,00	P	0,00	EP	0,00
		CP	0,00	PC	0,00	I	0,00	ECP	0,00	EC	0,00
		CS	0,00	TP	0,00	FPV	0,00			TR	0,00
Totale Programma 3	Politica regionale unitaria per l'ordine pubblico e la sicurezza (solo per le Regioni)	RS	0,00	PR	0,00	R	0,00	P	0,00	EP	0,00
		CP	0,00	PC	0,00	I	0,00	ECP	0,00	EC	0,00
		CS	0,00	TP	0,00	FPV	0,00			TR	0,00
Totale Missione 3	Ordine pubblico e sicurezza	RS	103.652,75	PR	79.822,23	R	-10.670,92	P	0,00	EP	13.159,60
		CP	676.480,25	PC	489.555,04	I	619.391,20	ECP	53.222,62	EC	129.836,16
		CS	744.460,02	TP	569.377,27	FPV	3.866,43			TR	142.995,76



CONTO DEL BILANCIO - GESTIONE DELLE SPESE

COMUNE DI MARTELLAGO

Esercizio: 2014

MISSIONE, PROGRAMMA, TITOLO	DENOMINAZIONE	RESIDUI PASSIVI AL 1/1/2014 (RS)		PAGAMENTI IN C/RESIDUI (PR)		RIACCERTAMENTO RESIDUI (R)		ELIMINAZIONE PER PERENZIONE (P)		RESIDUI PASSIVI DA ESERCIZI PRECEDENTI (EP=RS-PR+R-P)	
		PREVISIONI DEFINITIVE DI COMPETENZA (CP)		PAGAMENTI IN C/COMPETENZA (PC)		IMPEGNI (I)		ECONOMIE DI COMPETENZA (ECP=CP-I-FPV)		RESIDUI PASSIVI DA ESERCIZIO DI COMPETENZA	
		PREVISIONI DEFINITIVE DI CASSA (CS)		TOTALE PAGAMENTI (TP=PR+PC)		FONDO PLURIENNALE VINCOLATO (FPV)				TOTALE RESIDUI PASSIVI DA RIPORTARE (TR=EP+EC)	
Missione 4 Istruzione e diritto allo studio											
4.01 Programma 1	Istruzione prescolastica										
Titolo 1	Spese correnti	RS	46.964,84	PR	36.780,55	R	-10.056,82	P	0,00	EP	127,47
		CP	246.797,19	PC	193.035,53	I	246.088,31	ECP	708,88	EC	53.052,78
		CS	293.762,03	TP	229.816,08	FPV	0,00			TR	53.180,25
Titolo 2	Spese in conto capitale	RS	549,91	PR	0,00	R	0,00	P	0,00	EP	549,91
		CP	21.400,00	PC	4.415,06	I	9.082,79	ECP	12.317,21	EC	4.667,73
		CS	9.854,95	TP	4.415,06	FPV	0,00			TR	5.217,64
Titolo 3	Spese per incremento di attività finanziarie	RS	0,00	PR	0,00	R	0,00	P	0,00	EP	0,00
		CP	0,00	PC	0,00	I	0,00	ECP	0,00	EC	0,00
		CS	0,00	TP	0,00	FPV	0,00			TR	0,00
Totale Programma 1	Istruzione prescolastica	RS	47.514,75	PR	36.780,55	R	-10.056,82	P	0,00	EP	677,38
		CP	268.197,19	PC	197.450,59	I	255.171,10	ECP	13.026,09	EC	57.720,51
		CS	303.616,98	TP	234.231,14	FPV	0,00			TR	58.397,89
4.02 Programma 2	Altri ordini di istruzione non universitaria										
Titolo 1	Spese correnti	RS	171.537,63	PR	135.916,67	R	-34.989,00	P	0,00	EP	631,96
		CP	500.872,34	PC	301.520,48	I	496.460,99	ECP	4.411,35	EC	194.940,51
		CS	663.809,97	TP	437.437,15	FPV	0,00			TR	195.572,47
Titolo 2	Spese in conto capitale	RS	13.142,66	PR	11.771,00	R	-1.371,66	P	0,00	EP	0,00
		CP	130.600,00	PC	38.707,07	I	76.145,75	ECP	54.454,25	EC	37.438,68
		CS	90.566,97	TP	50.478,07	FPV	0,00			TR	37.438,68
Titolo 3	Spese per incremento di attività finanziarie	RS	0,00	PR	0,00	R	0,00	P	0,00	EP	0,00
		CP	0,00	PC	0,00	I	0,00	ECP	0,00	EC	0,00
		CS	0,00	TP	0,00	FPV	0,00			TR	0,00
Totale Programma 2	Altri ordini di istruzione non universitaria	RS	184.680,29	PR	147.687,67	R	-36.360,66	P	0,00	EP	631,96
		CP	631.472,34	PC	340.227,55	I	572.606,74	ECP	58.865,60	EC	232.379,19
		CS	754.376,94	TP	487.915,22	FPV	0,00			TR	233.011,15
4.03 Programma 3	Edilizia scolastica (solo per le Regioni)										



CONTO DEL BILANCIO - GESTIONE DELLE SPESE

COMUNE DI MARTELLAGO

Esercizio: 2014

MISSIONE, PROGRAMMA, TITOLO	DENOMINAZIONE	RESIDUI PASSIVI AL 1/1/2014 (RS)		PAGAMENTI IN C/RESIDUI (PR)		RIACCERTAMENTO RESIDUI (R)		ELIMINAZIONE PER PERENZIONE (P)		RESIDUI PASSIVI DA ESERCIZI PRECEDENTI (EP=RS-PR+R-P)	
		PREVISIONI DEFINITIVE DI COMPETENZA (CP)		PAGAMENTI IN C/COMPETENZA (PC)		IMPEGNI (I)		ECONOMIE DI COMPETENZA (ECP=CP-I-FPV)		RESIDUI PASSIVI DA ESERCIZIO DI COMPETENZA	
		PREVISIONI DEFINITIVE DI CASSA (CS)		TOTALE PAGAMENTI (TP=PR+PC)		FONDO PLURIENNALE VINCOLATO (FPV)				TOTALE RESIDUI PASSIVI DA RIPORTARE (TR=EP+EC)	
Titolo 1	Spese correnti	RS	0,00	PR	0,00	R	0,00	P	0,00	EP	0,00
		CP	0,00	PC	0,00	I	0,00	ECP	0,00	EC	0,00
		CS	0,00	TP	0,00	FPV	0,00			TR	0,00
Titolo 2	Spese in conto capitale	RS	0,00	PR	0,00	R	0,00	P	0,00	EP	0,00
		CP	0,00	PC	0,00	I	0,00	ECP	0,00	EC	0,00
		CS	0,00	TP	0,00	FPV	0,00			TR	0,00
Titolo 3	Spese per incremento di attività finanziarie	RS	0,00	PR	0,00	R	0,00	P	0,00	EP	0,00
		CP	0,00	PC	0,00	I	0,00	ECP	0,00	EC	0,00
		CS	0,00	TP	0,00	FPV	0,00			TR	0,00
Totale Programma 3	Edilizia scolastica (solo per le Regioni)	RS	0,00	PR	0,00	R	0,00	P	0,00	EP	0,00
		CP	0,00	PC	0,00	I	0,00	ECP	0,00	EC	0,00
		CS	0,00	TP	0,00	FPV	0,00			TR	0,00
4.04 Programma 4	Istruzione universitaria										
Titolo 1	Spese correnti	RS	0,00	PR	0,00	R	0,00	P	0,00	EP	0,00
		CP	0,00	PC	0,00	I	0,00	ECP	0,00	EC	0,00
		CS	0,00	TP	0,00	FPV	0,00			TR	0,00
Titolo 2	Spese in conto capitale	RS	0,00	PR	0,00	R	0,00	P	0,00	EP	0,00
		CP	0,00	PC	0,00	I	0,00	ECP	0,00	EC	0,00
		CS	0,00	TP	0,00	FPV	0,00			TR	0,00
Titolo 3	Spese per incremento di attività finanziarie	RS	0,00	PR	0,00	R	0,00	P	0,00	EP	0,00
		CP	0,00	PC	0,00	I	0,00	ECP	0,00	EC	0,00
		CS	0,00	TP	0,00	FPV	0,00			TR	0,00
Totale Programma 4	Istruzione universitaria	RS	0,00	PR	0,00	R	0,00	P	0,00	EP	0,00
		CP	0,00	PC	0,00	I	0,00	ECP	0,00	EC	0,00
		CS	0,00	TP	0,00	FPV	0,00			TR	0,00
4.05 Programma 5	Istruzione tecnica superiore										
Titolo 1	Spese correnti	RS	0,00	PR	0,00	R	0,00	P	0,00	EP	0,00
		CP	0,00	PC	0,00	I	0,00	ECP	0,00	EC	0,00
		CS	0,00	TP	0,00	FPV	0,00			TR	0,00



CONTO DEL BILANCIO - GESTIONE DELLE SPESE

COMUNE DI MARTELLAGO

Esercizio: 2014

MISSIONE, PROGRAMMA, TITOLO	DENOMINAZIONE	RESIDUI PASSIVI AL 1/1/2014 (RS)		PAGAMENTI IN C/RESIDUI (PR)		RIACCERTAMENTO RESIDUI (R)		ELIMINAZIONE PER PERENZIONE (P)		RESIDUI PASSIVI DA ESERCIZI PRECEDENTI (EP=RS-PR+R-P)	
		PREVISIONI DEFINITIVE DI COMPETENZA (CP)		PAGAMENTI IN C/COMPETENZA (PC)		IMPEGNI (I)		ECONOMIE DI COMPETENZA (ECP=CP-I-FPV)		RESIDUI PASSIVI DA ESERCIZIO DI COMPETENZA	
		PREVISIONI DEFINITIVE DI CASSA (CS)		TOTALE PAGAMENTI (TP=PR+PC)		FONDO PLURIENNALE VINCOLATO (FPV)				TOTALE RESIDUI PASSIVI DA RIPORTARE (TR=EP+EC)	
Titolo 2	Spese in conto capitale	RS	0,00	PR	0,00	R	0,00	P	0,00	EP	0,00
		CP	0,00	PC	0,00	I	0,00	ECP	0,00	EC	0,00
		CS	0,00	TP	0,00	FPV	0,00			TR	0,00
Titolo 3	Spese per incremento di attività finanziarie	RS	0,00	PR	0,00	R	0,00	P	0,00	EP	0,00
		CP	0,00	PC	0,00	I	0,00	ECP	0,00	EC	0,00
		CS	0,00	TP	0,00	FPV	0,00			TR	0,00
Totale Programma 5	Istruzione tecnica superiore	RS	0,00	PR	0,00	R	0,00	P	0,00	EP	0,00
		CP	0,00	PC	0,00	I	0,00	ECP	0,00	EC	0,00
		CS	0,00	TP	0,00	FPV	0,00			TR	0,00
4.06 Programma 6	Servizi ausiliari all'istruzione										
Titolo 1	Spese correnti	RS	52.289,55	PR	41.965,55	R	-9.959,70	P	0,00	EP	364,30
		CP	1.197.550,67	PC	879.570,96	I	1.157.559,35	ECP	37.267,72	EC	277.988,39
		CS	1.215.252,80	TP	921.536,51	FPV	2.723,60			TR	278.352,69
Titolo 2	Spese in conto capitale	RS	247.562,37	PR	140.051,71	R	-107.510,66	P	0,00	EP	0,00
		CP	0,00	PC	0,00	I	0,00	ECP	0,00	EC	0,00
		CS	141.356,52	TP	140.051,71	FPV	0,00			TR	0,00
Titolo 3	Spese per incremento di attività finanziarie	RS	0,00	PR	0,00	R	0,00	P	0,00	EP	0,00
		CP	0,00	PC	0,00	I	0,00	ECP	0,00	EC	0,00
		CS	0,00	TP	0,00	FPV	0,00			TR	0,00
Totale Programma 6	Servizi ausiliari all'istruzione	RS	299.851,92	PR	182.017,26	R	-117.470,36	P	0,00	EP	364,30
		CP	1.197.550,67	PC	879.570,96	I	1.157.559,35	ECP	37.267,72	EC	277.988,39
		CS	1.356.609,32	TP	1.061.588,22	FPV	2.723,60			TR	278.352,69
4.07 Programma 7	Diritto allo studio										
Titolo 1	Spese correnti	RS	0,00	PR	0,00	R	0,00	P	0,00	EP	0,00
		CP	0,00	PC	0,00	I	0,00	ECP	0,00	EC	0,00
		CS	0,00	TP	0,00	FPV	0,00			TR	0,00
Titolo 2	Spese in conto capitale	RS	0,00	PR	0,00	R	0,00	P	0,00	EP	0,00
		CP	0,00	PC	0,00	I	0,00	ECP	0,00	EC	0,00
		CS	0,00	TP	0,00	FPV	0,00			TR	0,00



CONTO DEL BILANCIO - GESTIONE DELLE SPESE

COMUNE DI MARTELLAGO

Esercizio: 2014

MISSIONE, PROGRAMMA, TITOLO	DENOMINAZIONE	RESIDUI PASSIVI AL 1/1/2014 (RS)		PAGAMENTI IN C/RESIDUI (PR)		RIACCERTAMENTO RESIDUI (R)		ELIMINAZIONE PER PERENZIONE (P)		RESIDUI PASSIVI DA ESERCIZI PRECEDENTI (EP=RS-PR+R-P)	
		PREVISIONI DEFINITIVE DI COMPETENZA (CP)		PAGAMENTI IN C/COMPETENZA (PC)		IMPEGNI (I)		ECONOMIE DI COMPETENZA (ECP=CP-I-FPV)		RESIDUI PASSIVI DA ESERCIZIO DI COMPETENZA	
		PREVISIONI DEFINITIVE DI CASSA (CS)		TOTALE PAGAMENTI (TP=PR+PC)		FONDO PLURIENNALE VINCOLATO (FPV)				TOTALE RESIDUI PASSIVI DA RIPORTARE (TR=EP+EC)	
Titolo 3	Spese per incremento di attività finanziarie	RS	0,00	PR	0,00	R	0,00	P	0,00	EP	0,00
		CP	0,00	PC	0,00	I	0,00	ECP	0,00	EC	0,00
		CS	0,00	TP	0,00	FPV	0,00			TR	0,00
Totale Programma 7	Diritto allo studio	RS	0,00	PR	0,00	R	0,00	P	0,00	EP	0,00
		CP	0,00	PC	0,00	I	0,00	ECP	0,00	EC	0,00
		CS	0,00	TP	0,00	FPV	0,00			TR	0,00
4.08 Programma 8	Politica regionale unitaria per l'istruzione e il diritto allo studio (solo per le Regioni)										
Titolo 1	Spese correnti	RS	0,00	PR	0,00	R	0,00	P	0,00	EP	0,00
		CP	0,00	PC	0,00	I	0,00	ECP	0,00	EC	0,00
		CS	0,00	TP	0,00	FPV	0,00			TR	0,00
Titolo 2	Spese in conto capitale	RS	0,00	PR	0,00	R	0,00	P	0,00	EP	0,00
		CP	0,00	PC	0,00	I	0,00	ECP	0,00	EC	0,00
		CS	0,00	TP	0,00	FPV	0,00			TR	0,00
Titolo 3	Spese per incremento di attività finanziarie	RS	0,00	PR	0,00	R	0,00	P	0,00	EP	0,00
		CP	0,00	PC	0,00	I	0,00	ECP	0,00	EC	0,00
		CS	0,00	TP	0,00	FPV	0,00			TR	0,00
Totale Programma 8	Politica regionale unitaria per l'istruzione e il diritto allo studio (solo per le Regioni)	RS	0,00	PR	0,00	R	0,00	P	0,00	EP	0,00
		CP	0,00	PC	0,00	I	0,00	ECP	0,00	EC	0,00
		CS	0,00	TP	0,00	FPV	0,00			TR	0,00
Totale Missione 4	Istruzione e diritto allo studio	RS	532.046,96	PR	366.485,48	R	-163.887,84	P	0,00	EP	1.673,64
		CP	2.097.220,20	PC	1.417.249,10	I	1.985.337,19	ECP	109.159,41	EC	568.088,09
		CS	2.414.603,24	TP	1.783.734,58	FPV	2.723,60			TR	569.761,73



CONTO DEL BILANCIO - GESTIONE DELLE SPESE

COMUNE DI MARTELLAGO

Esercizio: 2014

MISSIONE, PROGRAMMA, TITOLO	DENOMINAZIONE	RESIDUI PASSIVI AL 1/1/2014 (RS)		PAGAMENTI IN C/RESIDUI (PR)		RIACCERTAMENTO RESIDUI (R)		ELIMINAZIONE PER PERENZIONE (P)		RESIDUI PASSIVI DA ESERCIZI PRECEDENTI (EP=RS-PR+R-P)	
		PREVISIONI DEFINITIVE DI COMPETENZA (CP)		PAGAMENTI IN C/COMPETENZA (PC)		IMPEGNI (I)		ECONOMIE DI COMPETENZA (ECP=CP-I-FPV)		RESIDUI PASSIVI DA ESERCIZIO DI COMPETENZA	
		PREVISIONI DEFINITIVE DI CASSA (CS)		TOTALE PAGAMENTI (TP=PR+PC)		FONDO PLURIENNALE VINCOLATO (FPV)				TOTALE RESIDUI PASSIVI DA RIPORTARE (TR=EP+EC)	
Missione 5 Tutela e valorizzazione dei beni e attività culturali											
5.01 Programma 1	Valorizzazione dei beni di interesse storico.										
Titolo 1	Spese correnti	RS	0,00	PR	0,00	R	0,00	P	0,00	EP	0,00
		CP	3.000,00	PC	0,00	I	0,00	ECP	3.000,00	EC	0,00
		CS	3.000,00	TP	0,00	FPV	0,00			TR	0,00
Titolo 2	Spese in conto capitale	RS	40.023,42	PR	40.023,42	R	0,00	P	0,00	EP	0,00
		CP	15.295,35	PC	0,00	I	13.417,68	ECP	1.877,67	EC	13.417,68
		CS	40.023,42	TP	40.023,42	FPV	0,00			TR	13.417,68
Titolo 3	Spese per incremento di attività finanziarie	RS	0,00	PR	0,00	R	0,00	P	0,00	EP	0,00
		CP	0,00	PC	0,00	I	0,00	ECP	0,00	EC	0,00
		CS	0,00	TP	0,00	FPV	0,00			TR	0,00
Totale Programma 1	Valorizzazione dei beni di interesse storico.	RS	40.023,42	PR	40.023,42	R	0,00	P	0,00	EP	0,00
		CP	18.295,35	PC	0,00	I	13.417,68	ECP	4.877,67	EC	13.417,68
		CS	43.023,42	TP	40.023,42	FPV	0,00			TR	13.417,68
5.02 Programma 2	Attività culturali e interventi diversi nel settore culturale										
Titolo 1	Spese correnti	RS	50.049,20	PR	48.786,50	R	-1.200,00	P	0,00	EP	62,70
		CP	248.781,44	PC	206.042,24	I	246.224,13	ECP	2.557,31	EC	40.181,89
		CS	298.830,64	TP	254.828,74	FPV	0,00			TR	40.244,59
Titolo 2	Spese in conto capitale	RS	16.625,03	PR	12.142,04	R	-1,39	P	0,00	EP	4.481,60
		CP	42.100,00	PC	4.496,74	I	36.998,78	ECP	5.101,22	EC	32.502,04
		CS	41.115,90	TP	16.638,78	FPV	0,00			TR	36.983,64
Titolo 3	Spese per incremento di attività finanziarie	RS	0,00	PR	0,00	R	0,00	P	0,00	EP	0,00
		CP	0,00	PC	0,00	I	0,00	ECP	0,00	EC	0,00
		CS	0,00	TP	0,00	FPV	0,00			TR	0,00
Totale Programma 2	Attività culturali e interventi diversi nel settore culturale	RS	66.674,23	PR	60.928,54	R	-1.201,39	P	0,00	EP	4.544,30
		CP	290.881,44	PC	210.538,98	I	283.222,91	ECP	7.658,53	EC	72.683,93
		CS	339.946,54	TP	271.467,52	FPV	0,00			TR	77.228,23
5.03 Programma 3	Politica regionale unitaria per la tutela dei beni e delle attività culturali (solo per le Regioni)										



CONTO DEL BILANCIO - GESTIONE DELLE SPESE

COMUNE DI MARTELLAGO

Esercizio: 2014

MISSIONE, PROGRAMMA, TITOLO	DENOMINAZIONE	RESIDUI PASSIVI AL 1/1/2014 (RS)		PAGAMENTI IN C/RESIDUI (PR)		RIACCERTAMENTO RESIDUI (R)		ELIMINAZIONE PER PERENZIONE (P)		RESIDUI PASSIVI DA ESERCIZI PRECEDENTI (EP=RS-PR+R-P)	
		PREVISIONI DEFINITIVE DI COMPETENZA (CP)		PAGAMENTI IN C/COMPETENZA (PC)		IMPEGNI (I)		ECONOMIE DI COMPETENZA (ECP=CP-I-FPV)		RESIDUI PASSIVI DA ESERCIZIO DI COMPETENZA	
		PREVISIONI DEFINITIVE DI CASSA (CS)		TOTALE PAGAMENTI (TP=PR+PC)		FONDO PLURIENNALE VINCOLATO (FPV)				TOTALE RESIDUI PASSIVI DA RIPORTARE (TR=EP+EC)	
Titolo 1	Spese correnti	RS	0,00	PR	0,00	R	0,00	P	0,00	EP	0,00
		CP	0,00	PC	0,00	I	0,00	ECP	0,00	EC	0,00
		CS	0,00	TP	0,00	FPV	0,00			TR	0,00
Titolo 2	Spese in conto capitale	RS	0,00	PR	0,00	R	0,00	P	0,00	EP	0,00
		CP	0,00	PC	0,00	I	0,00	ECP	0,00	EC	0,00
		CS	0,00	TP	0,00	FPV	0,00			TR	0,00
Titolo 3	Spese per incremento di attività finanziarie	RS	0,00	PR	0,00	R	0,00	P	0,00	EP	0,00
		CP	0,00	PC	0,00	I	0,00	ECP	0,00	EC	0,00
		CS	0,00	TP	0,00	FPV	0,00			TR	0,00
Totale Programma 3	Politica regionale unitaria per la tutela dei beni e delle attività culturali (solo per le Regioni)	RS	0,00	PR	0,00	R	0,00	P	0,00	EP	0,00
		CP	0,00	PC	0,00	I	0,00	ECP	0,00	EC	0,00
		CS	0,00	TP	0,00	FPV	0,00			TR	0,00
Totale Missione 5	Tutela e valorizzazione dei beni e attività culturali	RS	106.697,65	PR	100.951,96	R	-1.201,39	P	0,00	EP	4.544,30
		CP	309.176,79	PC	210.538,98	I	296.640,59	ECP	12.536,20	EC	86.101,61
		CS	382.969,96	TP	311.490,94	FPV	0,00			TR	90.645,91



CONTO DEL BILANCIO - GESTIONE DELLE SPESE

COMUNE DI MARTELLAGO

Esercizio: 2014

MISSIONE, PROGRAMMA, TITOLO	DENOMINAZIONE	RESIDUI PASSIVI AL 1/1/2014 (RS)		PAGAMENTI IN C/RESIDUI (PR)		RIACCERTAMENTO RESIDUI (R)		ELIMINAZIONE PER PERENZIONE (P)		RESIDUI PASSIVI DA ESERCIZI PRECEDENTI (EP=RS-PR+R-P)	
		PREVISIONI DEFINITIVE DI COMPETENZA (CP)		PAGAMENTI IN C/COMPETENZA (PC)		IMPEGNI (I)		ECONOMIE DI COMPETENZA (ECP=CP-I-FPV)		RESIDUI PASSIVI DA ESERCIZIO DI COMPETENZA	
		PREVISIONI DEFINITIVE DI CASSA (CS)		TOTALE PAGAMENTI (TP=PR+PC)		FONDO PLURIENNALE VINCOLATO (FPV)				TOTALE RESIDUI PASSIVI DA RIPORTARE (TR=EP+EC)	
Missione 6 Politiche giovanili, sport e tempo libero											
6.01 Programma 1	Sport e tempo libero										
Titolo 1	Spese correnti	RS	50.488,16	PR	47.622,59	R	-1,00	P	0,00	EP	2.864,57
		CP	303.645,27	PC	223.884,59	I	303.378,27	ECP	267,00	EC	79.493,68
		CS	354.133,43	TP	271.507,18	FPV	0,00			TR	82.358,25
Titolo 2	Spese in conto capitale	RS	303.446,40	PR	8.035,22	R	-284.383,24	P	0,00	EP	11.027,94
		CP	501.380,79	PC	10.007,00	I	450.887,79	ECP	50.493,00	EC	440.880,79
		CS	59.550,91	TP	18.042,22	FPV	0,00			TR	451.908,73
Titolo 3	Spese per incremento di attività finanziarie	RS	0,00	PR	0,00	R	0,00	P	0,00	EP	0,00
		CP	0,00	PC	0,00	I	0,00	ECP	0,00	EC	0,00
		CS	0,00	TP	0,00	FPV	0,00			TR	0,00
Totale Programma 1	Sport e tempo libero	RS	353.934,56	PR	55.657,81	R	-284.384,24	P	0,00	EP	13.892,51
		CP	805.026,06	PC	233.891,59	I	754.266,06	ECP	50.760,00	EC	520.374,47
		CS	413.684,34	TP	289.549,40	FPV	0,00			TR	534.266,98
6.02 Programma 2	Giovani										
Titolo 1	Spese correnti	RS	0,00	PR	0,00	R	0,00	P	0,00	EP	0,00
		CP	0,00	PC	0,00	I	0,00	ECP	0,00	EC	0,00
		CS	0,00	TP	0,00	FPV	0,00			TR	0,00
Titolo 2	Spese in conto capitale	RS	0,00	PR	0,00	R	0,00	P	0,00	EP	0,00
		CP	0,00	PC	0,00	I	0,00	ECP	0,00	EC	0,00
		CS	0,00	TP	0,00	FPV	0,00			TR	0,00
Titolo 3	Spese per incremento di attività finanziarie	RS	0,00	PR	0,00	R	0,00	P	0,00	EP	0,00
		CP	0,00	PC	0,00	I	0,00	ECP	0,00	EC	0,00
		CS	0,00	TP	0,00	FPV	0,00			TR	0,00
Totale Programma 2	Giovani	RS	0,00	PR	0,00	R	0,00	P	0,00	EP	0,00
		CP	0,00	PC	0,00	I	0,00	ECP	0,00	EC	0,00
		CS	0,00	TP	0,00	FPV	0,00			TR	0,00
6.03 Programma 3	Politica regionale unitaria per i giovani, lo sport e il tempo libero (solo per le Regioni)										



CONTO DEL BILANCIO - GESTIONE DELLE SPESE

COMUNE DI MARTELLAGO

Esercizio: 2014

MISSIONE, PROGRAMMA, TITOLO	DENOMINAZIONE	RESIDUI PASSIVI AL 1/1/2014 (RS)		PAGAMENTI IN C/RESIDUI (PR)		RIACCERTAMENTO RESIDUI (R)		ELIMINAZIONE PER PERENZIONE (P)		RESIDUI PASSIVI DA ESERCIZI PRECEDENTI (EP=RS-PR+R-P)	
		PREVISIONI DEFINITIVE DI COMPETENZA (CP)		PAGAMENTI IN C/COMPETENZA (PC)		IMPEGNI (I)		ECONOMIE DI COMPETENZA (ECP=CP-I-FPV)		RESIDUI PASSIVI DA ESERCIZIO DI COMPETENZA	
		PREVISIONI DEFINITIVE DI CASSA (CS)		TOTALE PAGAMENTI (TP=PR+PC)		FONDO PLURIENNALE VINCOLATO (FPV)				TOTALE RESIDUI PASSIVI DA RIPORTARE (TR=EP+EC)	
Titolo 1	Spese correnti	RS	0,00	PR	0,00	R	0,00	P	0,00	EP	0,00
		CP	0,00	PC	0,00	I	0,00	ECP	0,00	EC	0,00
		CS	0,00	TP	0,00	FPV	0,00			TR	0,00
Titolo 2	Spese in conto capitale	RS	0,00	PR	0,00	R	0,00	P	0,00	EP	0,00
		CP	0,00	PC	0,00	I	0,00	ECP	0,00	EC	0,00
		CS	0,00	TP	0,00	FPV	0,00			TR	0,00
Titolo 3	Spese per incremento di attività finanziarie	RS	0,00	PR	0,00	R	0,00	P	0,00	EP	0,00
		CP	0,00	PC	0,00	I	0,00	ECP	0,00	EC	0,00
		CS	0,00	TP	0,00	FPV	0,00			TR	0,00
Totale Programma 3	Politica regionale unitaria per i giovani, lo sport e il tempo libero (solo per le Regioni)	RS	0,00	PR	0,00	R	0,00	P	0,00	EP	0,00
		CP	0,00	PC	0,00	I	0,00	ECP	0,00	EC	0,00
		CS	0,00	TP	0,00	FPV	0,00			TR	0,00
Totale Missione 6	Politiche giovanili, sport e tempo libero	RS	353.934,56	PR	55.657,81	R	-284.384,24	P	0,00	EP	13.892,51
		CP	805.026,06	PC	233.891,59	I	754.266,06	ECP	50.760,00	EC	520.374,47
		CS	413.684,34	TP	289.549,40	FPV	0,00			TR	534.266,98



CONTO DEL BILANCIO - GESTIONE DELLE SPESE

COMUNE DI MARTELLAGO

Esercizio: 2014

MISSIONE, PROGRAMMA, TITOLO	DENOMINAZIONE	RESIDUI PASSIVI AL 1/1/2014 (RS)		PAGAMENTI IN C/RESIDUI (PR)		RIACCERTAMENTO RESIDUI (R)		ELIMINAZIONE PER PERENZIONE (P)		RESIDUI PASSIVI DA ESERCIZI PRECEDENTI (EP=RS-PR+R-P)	
		PREVISIONI DEFINITIVE DI COMPETENZA (CP)		PAGAMENTI IN C/COMPETENZA (PC)		IMPEGNI (I)		ECONOMIE DI COMPETENZA (ECP=CP-I-FPV)		RESIDUI PASSIVI DA ESERCIZIO DI COMPETENZA	
		PREVISIONI DEFINITIVE DI CASSA (CS)		TOTALE PAGAMENTI (TP=PR+PC)		FONDO PLURIENNALE VINCOLATO (FPV)				TOTALE RESIDUI PASSIVI DA RIPORTARE (TR=EP+EC)	
Missione 7	Turismo										
7.01 Programma 1	Sviluppo e valorizzazione del turismo										
Titolo 1	Spese correnti	RS	0,00	PR	0,00	R	0,00	P	0,00	EP	0,00
		CP	0,00	PC	0,00	I	0,00	ECP	0,00	EC	0,00
		CS	0,00	TP	0,00	FPV	0,00			TR	0,00
Titolo 2	Spese in conto capitale	RS	0,00	PR	0,00	R	0,00	P	0,00	EP	0,00
		CP	0,00	PC	0,00	I	0,00	ECP	0,00	EC	0,00
		CS	0,00	TP	0,00	FPV	0,00			TR	0,00
Titolo 3	Spese per incremento di attività finanziarie	RS	0,00	PR	0,00	R	0,00	P	0,00	EP	0,00
		CP	0,00	PC	0,00	I	0,00	ECP	0,00	EC	0,00
		CS	0,00	TP	0,00	FPV	0,00			TR	0,00
Totale Programma 1	Sviluppo e valorizzazione del turismo	RS	0,00	PR	0,00	R	0,00	P	0,00	EP	0,00
		CP	0,00	PC	0,00	I	0,00	ECP	0,00	EC	0,00
		CS	0,00	TP	0,00	FPV	0,00			TR	0,00
7.02 Programma 2	Politica regionale unitaria per il turismo (solo per le Regioni)										
Titolo 1	Spese correnti	RS	0,00	PR	0,00	R	0,00	P	0,00	EP	0,00
		CP	0,00	PC	0,00	I	0,00	ECP	0,00	EC	0,00
		CS	0,00	TP	0,00	FPV	0,00			TR	0,00
Titolo 2	Spese in conto capitale	RS	0,00	PR	0,00	R	0,00	P	0,00	EP	0,00
		CP	0,00	PC	0,00	I	0,00	ECP	0,00	EC	0,00
		CS	0,00	TP	0,00	FPV	0,00			TR	0,00
Titolo 3	Spese per incremento di attività finanziarie	RS	0,00	PR	0,00	R	0,00	P	0,00	EP	0,00
		CP	0,00	PC	0,00	I	0,00	ECP	0,00	EC	0,00
		CS	0,00	TP	0,00	FPV	0,00			TR	0,00
Totale Programma 2	Politica regionale unitaria per il turismo (solo per le Regioni)	RS	0,00	PR	0,00	R	0,00	P	0,00	EP	0,00
		CP	0,00	PC	0,00	I	0,00	ECP	0,00	EC	0,00
		CS	0,00	TP	0,00	FPV	0,00			TR	0,00



CONTO DEL BILANCIO - GESTIONE DELLE SPESE

COMUNE DI MARTELLAGO

Esercizio: 2014

MISSIONE, PROGRAMMA, TITOLO	DENOMINAZIONE	RESIDUI PASSIVI AL 1/1/2014 (RS)		PAGAMENTI IN C/RESIDUI (PR)		RIACCERTAMENTO RESIDUI (R)		ELIMINAZIONE PER PERENZIONE (P)		RESIDUI PASSIVI DA ESERCIZI PRECEDENTI (EP=RS-PR+R-P)	
		PREVISIONI DEFINITIVE DI COMPETENZA (CP)		PAGAMENTI IN C/COMPETENZA (PC)		IMPEGNI (I)		ECONOMIE DI COMPETENZA (ECP=CP-I-FPV)		RESIDUI PASSIVI DA ESERCIZIO DI COMPETENZA	
		PREVISIONI DEFINITIVE DI CASSA (CS)		TOTALE PAGAMENTI (TP=PR+PC)		FONDO PLURIENNALE VINCOLATO (FPV)				TOTALE RESIDUI PASSIVI DA RIPORTARE (TR=EP+EC)	
Totale Missione 7	Turismo	RS	0,00	PR	0,00	R	0,00	P	0,00	EP	0,00
		CP	0,00	PC	0,00	I	0,00	ECP	0,00	EC	0,00
		CS	0,00	TP	0,00	FPV	0,00			TR	0,00



CONTO DEL BILANCIO - GESTIONE DELLE SPESE

COMUNE DI MARTELLAGO

Esercizio: 2014

MISSIONE, PROGRAMMA, TITOLO	DENOMINAZIONE	RESIDUI PASSIVI AL 1/1/2014 (RS)		PAGAMENTI IN C/RESIDUI (PR)		RIACCERTAMENTO RESIDUI (R)		ELIMINAZIONE PER PERENZIONE (P)		RESIDUI PASSIVI DA ESERCIZI PRECEDENTI (EP=RS-PR+R-P)	
		PREVISIONI DEFINITIVE DI COMPETENZA (CP)		PAGAMENTI IN C/COMPETENZA (PC)		IMPEGNI (I)		ECONOMIE DI COMPETENZA (ECP=CP-I-FPV)		RESIDUI PASSIVI DA ESERCIZIO DI COMPETENZA	
		PREVISIONI DEFINITIVE DI CASSA (CS)		TOTALE PAGAMENTI (TP=PR+PC)		FONDO PLURIENNALE VINCOLATO (FPV)				TOTALE RESIDUI PASSIVI DA RIPORTARE (TR=EP+EC)	
Missione 8 Assetto del territorio ed edilizia abitativa											
8.01	Programma 1	Urbanistica e assetto del territorio									
Titolo 1	Spese correnti	RS	0,00	PR	0,00	R	0,00	P	0,00	EP	0,00
		CP	50,00	PC	50,00	I	50,00	ECP	0,00	EC	0,00
		CS	50,00	TP	50,00	FPV	0,00			TR	0,00
Titolo 2	Spese in conto capitale	RS	167.263,27	PR	30.363,82	R	-114.265,72	P	0,00	EP	22.633,73
		CP	189.265,72	PC	38.011,17	I	163.279,71	ECP	25.986,01	EC	125.268,54
		CS	216.679,25	TP	68.374,99	FPV	0,00			TR	147.902,27
Titolo 3	Spese per incremento di attività finanziarie	RS	0,00	PR	0,00	R	0,00	P	0,00	EP	0,00
		CP	0,00	PC	0,00	I	0,00	ECP	0,00	EC	0,00
		CS	0,00	TP	0,00	FPV	0,00			TR	0,00
Totale Programma 1	Urbanistica e assetto del territorio	RS	167.263,27	PR	30.363,82	R	-114.265,72	P	0,00	EP	22.633,73
		CP	189.315,72	PC	38.061,17	I	163.329,71	ECP	25.986,01	EC	125.268,54
		CS	216.729,25	TP	68.424,99	FPV	0,00			TR	147.902,27
8.02	Programma 2	Edilizia residenziale pubblica e locale e piani di edilizia economico-popolare									
Titolo 1	Spese correnti	RS	22.771,07	PR	22.771,07	R	0,00	P	0,00	EP	0,00
		CP	29.923,01	PC	27.501,25	I	27.501,25	ECP	2.421,76	EC	0,00
		CS	52.694,08	TP	50.272,32	FPV	0,00			TR	0,00
Titolo 2	Spese in conto capitale	RS	0,00	PR	0,00	R	0,00	P	0,00	EP	0,00
		CP	0,00	PC	0,00	I	0,00	ECP	0,00	EC	0,00
		CS	0,00	TP	0,00	FPV	0,00			TR	0,00
Titolo 3	Spese per incremento di attività finanziarie	RS	0,00	PR	0,00	R	0,00	P	0,00	EP	0,00
		CP	0,00	PC	0,00	I	0,00	ECP	0,00	EC	0,00
		CS	0,00	TP	0,00	FPV	0,00			TR	0,00
Totale Programma 2	Edilizia residenziale pubblica e locale e piani di edilizia economico-popolare	RS	22.771,07	PR	22.771,07	R	0,00	P	0,00	EP	0,00
		CP	29.923,01	PC	27.501,25	I	27.501,25	ECP	2.421,76	EC	0,00
		CS	52.694,08	TP	50.272,32	FPV	0,00			TR	0,00
8.03	Programma 3	Politica regionale unitaria per l'assetto del territorio e l'edilizia abitativa (solo per le Regioni)									



CONTO DEL BILANCIO - GESTIONE DELLE SPESE

COMUNE DI MARTELLAGO

Esercizio: 2014

MISSIONE, PROGRAMMA, TITOLO	DENOMINAZIONE	RESIDUI PASSIVI AL 1/1/2014 (RS)		PAGAMENTI IN C/RESIDUI (PR)		RIACCERTAMENTO RESIDUI (R)		ELIMINAZIONE PER PERENZIONE (P)		RESIDUI PASSIVI DA ESERCIZI PRECEDENTI (EP=RS-PR+R-P)	
		PREVISIONI DEFINITIVE DI COMPETENZA (CP)		PAGAMENTI IN C/COMPETENZA (PC)		IMPEGNI (I)		ECONOMIE DI COMPETENZA (ECP=CP-I-FPV)		RESIDUI PASSIVI DA ESERCIZIO DI COMPETENZA	
		PREVISIONI DEFINITIVE DI CASSA (CS)		TOTALE PAGAMENTI (TP=PR+PC)		FONDO PLURIENNALE VINCOLATO (FPV)				TOTALE RESIDUI PASSIVI DA RIPORTARE (TR=EP+EC)	
Titolo 1	Spese correnti	RS	0,00	PR	0,00	R	0,00	P	0,00	EP	0,00
		CP	0,00	PC	0,00	I	0,00	ECP	0,00	EC	0,00
		CS	0,00	TP	0,00	FPV	0,00			TR	0,00
Titolo 2	Spese in conto capitale	RS	0,00	PR	0,00	R	0,00	P	0,00	EP	0,00
		CP	0,00	PC	0,00	I	0,00	ECP	0,00	EC	0,00
		CS	0,00	TP	0,00	FPV	0,00			TR	0,00
Titolo 3	Spese per incremento di attività finanziarie	RS	0,00	PR	0,00	R	0,00	P	0,00	EP	0,00
		CP	0,00	PC	0,00	I	0,00	ECP	0,00	EC	0,00
		CS	0,00	TP	0,00	FPV	0,00			TR	0,00
Totale Programma 3	Politica regionale unitaria per l'assetto del territorio e l'edilizia abitativa (solo per le Regioni)	RS	0,00	PR	0,00	R	0,00	P	0,00	EP	0,00
		CP	0,00	PC	0,00	I	0,00	ECP	0,00	EC	0,00
		CS	0,00	TP	0,00	FPV	0,00			TR	0,00
Totale Missione 8	Assetto del territorio ed edilizia abitativa	RS	190.034,34	PR	53.134,89	R	-114.265,72	P	0,00	EP	22.633,73
		CP	219.238,73	PC	65.562,42	I	190.830,96	ECP	28.407,77	EC	125.268,54
		CS	269.423,33	TP	118.697,31	FPV	0,00			TR	147.902,27



CONTO DEL BILANCIO - GESTIONE DELLE SPESE

COMUNE DI MARTELLAGO

Esercizio: 2014

MISSIONE, PROGRAMMA, TITOLO	DENOMINAZIONE	RESIDUI PASSIVI AL 1/1/2014 (RS)		PAGAMENTI IN C/RESIDUI (PR)		RIACCERTAMENTO RESIDUI (R)		ELIMINAZIONE PER PERENZIONE (P)		RESIDUI PASSIVI DA ESERCIZI PRECEDENTI (EP=RS-PR+R-P)	
		PREVISIONI DEFINITIVE DI COMPETENZA (CP)		PAGAMENTI IN C/COMPETENZA (PC)		IMPEGNI (I)		ECONOMIE DI COMPETENZA (ECP=CP-I-FPV)		RESIDUI PASSIVI DA ESERCIZIO DI COMPETENZA	
		PREVISIONI DEFINITIVE DI CASSA (CS)		TOTALE PAGAMENTI (TP=PR+PC)		FONDO PLURIENNALE VINCOLATO (FPV)				TOTALE RESIDUI PASSIVI DA RIPORTARE (TR=EP+EC)	
Missione 9 Sviluppo sostenibile e tutela del territorio e dell'ambiente											
9.01 Programma 1	Difesa del suolo										
Titolo 1	Spese correnti	RS	0,00	PR	0,00	R	0,00	P	0,00	EP	0,00
		CP	0,00	PC	0,00	I	0,00	ECP	0,00	EC	0,00
		CS	0,00	TP	0,00	FPV	0,00			TR	0,00
Titolo 2	Spese in conto capitale	RS	0,00	PR	0,00	R	0,00	P	0,00	EP	0,00
		CP	0,00	PC	0,00	I	0,00	ECP	0,00	EC	0,00
		CS	0,00	TP	0,00	FPV	0,00			TR	0,00
Titolo 3	Spese per incremento di attività finanziarie	RS	0,00	PR	0,00	R	0,00	P	0,00	EP	0,00
		CP	0,00	PC	0,00	I	0,00	ECP	0,00	EC	0,00
		CS	0,00	TP	0,00	FPV	0,00			TR	0,00
Totale Programma 1	Difesa del suolo	RS	0,00	PR	0,00	R	0,00	P	0,00	EP	0,00
		CP	0,00	PC	0,00	I	0,00	ECP	0,00	EC	0,00
		CS	0,00	TP	0,00	FPV	0,00			TR	0,00
9.02 Programma 2	Tutela, valorizzazione e recupero ambientale										
Titolo 1	Spese correnti	RS	1.292,37	PR	1.292,37	R	0,00	P	0,00	EP	0,00
		CP	61.725,95	PC	61.725,95	I	61.725,95	ECP	0,00	EC	0,00
		CS	63.018,32	TP	63.018,32	FPV	0,00			TR	0,00
Titolo 2	Spese in conto capitale	RS	0,00	PR	0,00	R	0,00	P	0,00	EP	0,00
		CP	0,00	PC	0,00	I	0,00	ECP	0,00	EC	0,00
		CS	0,00	TP	0,00	FPV	0,00			TR	0,00
Titolo 3	Spese per incremento di attività finanziarie	RS	0,00	PR	0,00	R	0,00	P	0,00	EP	0,00
		CP	0,00	PC	0,00	I	0,00	ECP	0,00	EC	0,00
		CS	0,00	TP	0,00	FPV	0,00			TR	0,00
Totale Programma 2	Tutela, valorizzazione e recupero ambientale	RS	1.292,37	PR	1.292,37	R	0,00	P	0,00	EP	0,00
		CP	61.725,95	PC	61.725,95	I	61.725,95	ECP	0,00	EC	0,00
		CS	63.018,32	TP	63.018,32	FPV	0,00			TR	0,00
9.03 Programma 3	Rifiuti										



CONTO DEL BILANCIO - GESTIONE DELLE SPESE

COMUNE DI MARTELLAGO

Esercizio: 2014

MISSIONE, PROGRAMMA, TITOLO	DENOMINAZIONE	RESIDUI PASSIVI AL 1/1/2014 (RS)		PAGAMENTI IN C/RESIDUI (PR)		RIACCERTAMENTO RESIDUI (R)		ELIMINAZIONE PER PERENZIONE (P)		RESIDUI PASSIVI DA ESERCIZI PRECEDENTI (EP=RS-PR+R-P)	
		PREVISIONI DEFINITIVE DI COMPETENZA (CP)		PAGAMENTI IN C/COMPETENZA (PC)		IMPEGNI (I)		ECONOMIE DI COMPETENZA (ECP=CP-I-FPV)		RESIDUI PASSIVI DA ESERCIZIO DI COMPETENZA	
		PREVISIONI DEFINITIVE DI CASSA (CS)		TOTALE PAGAMENTI (TP=PR+PC)		FONDO PLURIENNALE VINCOLATO (FPV)				TOTALE RESIDUI PASSIVI DA RIPORTARE (TR=EP+EC)	
Titolo 1	Spese correnti	RS	209.080,14	PR	209.080,10	R	-0,04	P	0,00	EP	0,00
		CP	2.559.691,83	PC	2.133.984,22	I	2.559.648,03	ECP	43,80	EC	425.663,81
		CS	2.768.771,97	TP	2.343.064,32	FPV	0,00			TR	425.663,81
Titolo 2	Spese in conto capitale	RS	0,00	PR	0,00	R	0,00	P	0,00	EP	0,00
		CP	0,00	PC	0,00	I	0,00	ECP	0,00	EC	0,00
		CS	0,00	TP	0,00	FPV	0,00			TR	0,00
Titolo 3	Spese per incremento di attività finanziarie	RS	0,00	PR	0,00	R	0,00	P	0,00	EP	0,00
		CP	0,00	PC	0,00	I	0,00	ECP	0,00	EC	0,00
		CS	0,00	TP	0,00	FPV	0,00			TR	0,00
Totale Programma 3	Rifiuti	RS	209.080,14	PR	209.080,10	R	-0,04	P	0,00	EP	0,00
		CP	2.559.691,83	PC	2.133.984,22	I	2.559.648,03	ECP	43,80	EC	425.663,81
		CS	2.768.771,97	TP	2.343.064,32	FPV	0,00			TR	425.663,81
9.04 Programma 4	Servizio idrico integrato										
Titolo 1	Spese correnti	RS	0,00	PR	0,00	R	0,00	P	0,00	EP	0,00
		CP	0,00	PC	0,00	I	0,00	ECP	0,00	EC	0,00
		CS	0,00	TP	0,00	FPV	0,00			TR	0,00
Titolo 2	Spese in conto capitale	RS	0,00	PR	0,00	R	0,00	P	0,00	EP	0,00
		CP	0,00	PC	0,00	I	0,00	ECP	0,00	EC	0,00
		CS	0,00	TP	0,00	FPV	0,00			TR	0,00
Titolo 3	Spese per incremento di attività finanziarie	RS	0,00	PR	0,00	R	0,00	P	0,00	EP	0,00
		CP	0,00	PC	0,00	I	0,00	ECP	0,00	EC	0,00
		CS	0,00	TP	0,00	FPV	0,00			TR	0,00
Totale Programma 4	Servizio idrico integrato	RS	0,00	PR	0,00	R	0,00	P	0,00	EP	0,00
		CP	0,00	PC	0,00	I	0,00	ECP	0,00	EC	0,00
		CS	0,00	TP	0,00	FPV	0,00			TR	0,00
9.05 Programma 5	Aree protette, parchi naturali, protezione naturalistica e forestazione										
Titolo 1	Spese correnti	RS	1.974,76	PR	1.232,69	R	-730,00	P	0,00	EP	12,07
		CP	15.900,00	PC	5.857,37	I	14.400,00	ECP	1.500,00	EC	8.542,63
		CS	14.874,76	TP	7.090,06	FPV	0,00			TR	8.554,70



CONTO DEL BILANCIO - GESTIONE DELLE SPESE

COMUNE DI MARTELLAGO

Esercizio: 2014

MISSIONE, PROGRAMMA, TITOLO	DENOMINAZIONE	RESIDUI PASSIVI AL 1/1/2014 (RS)		PAGAMENTI IN C/RESIDUI (PR)		RIACCERTAMENTO RESIDUI (R)		ELIMINAZIONE PER PERENZIONE (P)		RESIDUI PASSIVI DA ESERCIZI PRECEDENTI (EP=RS-PR+R-P)	
		PREVISIONI DEFINITIVE DI COMPETENZA (CP)		PAGAMENTI IN C/COMPETENZA (PC)		IMPEGNI (I)		ECONOMIE DI COMPETENZA (ECP=CP-I-FPV)		RESIDUI PASSIVI DA ESERCIZIO DI COMPETENZA	
		PREVISIONI DEFINITIVE DI CASSA (CS)		TOTALE PAGAMENTI (TP=PR+PC)		FONDO PLURIENNALE VINCOLATO (FPV)				TOTALE RESIDUI PASSIVI DA RIPORTARE (TR=EP+EC)	
Titolo 2	Spese in conto capitale	RS	0,00	PR	0,00	R	0,00	P	0,00	EP	0,00
		CP	0,00	PC	0,00	I	0,00	ECP	0,00	EC	0,00
		CS	0,00	TP	0,00	FPV	0,00			TR	0,00
Titolo 3	Spese per incremento di attività finanziarie	RS	0,00	PR	0,00	R	0,00	P	0,00	EP	0,00
		CP	0,00	PC	0,00	I	0,00	ECP	0,00	EC	0,00
		CS	0,00	TP	0,00	FPV	0,00			TR	0,00
Totale Programma 5	Aree protette, parchi naturali, protezione naturalistica e forestazione	RS	1.974,76	PR	1.232,69	R	-730,00	P	0,00	EP	12,07
		CP	15.900,00	PC	5.857,37	I	14.400,00	ECP	1.500,00	EC	8.542,63
		CS	14.874,76	TP	7.090,06	FPV	0,00			TR	8.554,70
9.06 Programma 6	Tutela e valorizzazione delle risorse idriche										
Titolo 1	Spese correnti	RS	0,00	PR	0,00	R	0,00	P	0,00	EP	0,00
		CP	0,00	PC	0,00	I	0,00	ECP	0,00	EC	0,00
		CS	0,00	TP	0,00	FPV	0,00			TR	0,00
Titolo 2	Spese in conto capitale	RS	0,00	PR	0,00	R	0,00	P	0,00	EP	0,00
		CP	0,00	PC	0,00	I	0,00	ECP	0,00	EC	0,00
		CS	0,00	TP	0,00	FPV	0,00			TR	0,00
Titolo 3	Spese per incremento di attività finanziarie	RS	0,00	PR	0,00	R	0,00	P	0,00	EP	0,00
		CP	0,00	PC	0,00	I	0,00	ECP	0,00	EC	0,00
		CS	0,00	TP	0,00	FPV	0,00			TR	0,00
Totale Programma 6	Tutela e valorizzazione delle risorse idriche	RS	0,00	PR	0,00	R	0,00	P	0,00	EP	0,00
		CP	0,00	PC	0,00	I	0,00	ECP	0,00	EC	0,00
		CS	0,00	TP	0,00	FPV	0,00			TR	0,00
9.07 Programma 7	Sviluppo sostenibile territorio montano piccoli Comuni										
Titolo 1	Spese correnti	RS	0,00	PR	0,00	R	0,00	P	0,00	EP	0,00
		CP	0,00	PC	0,00	I	0,00	ECP	0,00	EC	0,00
		CS	0,00	TP	0,00	FPV	0,00			TR	0,00
Titolo 2	Spese in conto capitale	RS	0,00	PR	0,00	R	0,00	P	0,00	EP	0,00
		CP	0,00	PC	0,00	I	0,00	ECP	0,00	EC	0,00
		CS	0,00	TP	0,00	FPV	0,00			TR	0,00



CONTO DEL BILANCIO - GESTIONE DELLE SPESE

COMUNE DI MARTELLAGO

Esercizio: 2014

MISSIONE, PROGRAMMA, TITOLO	DENOMINAZIONE	RESIDUI PASSIVI AL 1/1/2014 (RS)		PAGAMENTI IN C/RESIDUI (PR)		RIACCERTAMENTO RESIDUI (R)		ELIMINAZIONE PER PERENZIONE (P)		RESIDUI PASSIVI DA ESERCIZI PRECEDENTI (EP=RS-PR+R-P)	
		PREVISIONI DEFINITIVE DI COMPETENZA (CP)		PAGAMENTI IN C/COMPETENZA (PC)		IMPEGNI (I)		ECONOMIE DI COMPETENZA (ECP=CP-I-FPV)		RESIDUI PASSIVI DA ESERCIZIO DI COMPETENZA	
		PREVISIONI DEFINITIVE DI CASSA (CS)		TOTALE PAGAMENTI (TP=PR+PC)		FONDO PLURIENNALE VINCOLATO (FPV)				TOTALE RESIDUI PASSIVI DA RIPORTARE (TR=EP+EC)	
Titolo 3	Spese per incremento di attività finanziarie	RS	0,00	PR	0,00	R	0,00	P	0,00	EP	0,00
		CP	0,00	PC	0,00	I	0,00	ECP	0,00	EC	0,00
		CS	0,00	TP	0,00	FPV	0,00			TR	0,00
Totale Programma 7	Sviluppo sostenibile territorio montano piccoli Comuni	RS	0,00	PR	0,00	R	0,00	P	0,00	EP	0,00
		CP	0,00	PC	0,00	I	0,00	ECP	0,00	EC	0,00
		CS	0,00	TP	0,00	FPV	0,00			TR	0,00
9.08 Programma 8 Qualità dell'aria e riduzione dell'inquinamento											
Titolo 1	Spese correnti	RS	0,00	PR	0,00	R	0,00	P	0,00	EP	0,00
		CP	0,00	PC	0,00	I	0,00	ECP	0,00	EC	0,00
		CS	0,00	TP	0,00	FPV	0,00			TR	0,00
Titolo 2	Spese in conto capitale	RS	0,00	PR	0,00	R	0,00	P	0,00	EP	0,00
		CP	0,00	PC	0,00	I	0,00	ECP	0,00	EC	0,00
		CS	0,00	TP	0,00	FPV	0,00			TR	0,00
Titolo 3	Spese per incremento di attività finanziarie	RS	0,00	PR	0,00	R	0,00	P	0,00	EP	0,00
		CP	0,00	PC	0,00	I	0,00	ECP	0,00	EC	0,00
		CS	0,00	TP	0,00	FPV	0,00			TR	0,00
Totale Programma 8	Qualità dell'aria e riduzione dell'inquinamento	RS	0,00	PR	0,00	R	0,00	P	0,00	EP	0,00
		CP	0,00	PC	0,00	I	0,00	ECP	0,00	EC	0,00
		CS	0,00	TP	0,00	FPV	0,00			TR	0,00
9.09 Programma 9 Politica regionale unitaria per lo sviluppo sostenibile e la tutela del territorio e dell'ambiente (solo per le Regioni)											
Titolo 1	Spese correnti	RS	0,00	PR	0,00	R	0,00	P	0,00	EP	0,00
		CP	0,00	PC	0,00	I	0,00	ECP	0,00	EC	0,00
		CS	0,00	TP	0,00	FPV	0,00			TR	0,00
Titolo 2	Spese in conto capitale	RS	0,00	PR	0,00	R	0,00	P	0,00	EP	0,00
		CP	0,00	PC	0,00	I	0,00	ECP	0,00	EC	0,00
		CS	0,00	TP	0,00	FPV	0,00			TR	0,00
Titolo 3	Spese per incremento di attività finanziarie	RS	0,00	PR	0,00	R	0,00	P	0,00	EP	0,00
		CP	0,00	PC	0,00	I	0,00	ECP	0,00	EC	0,00
		CS	0,00	TP	0,00	FPV	0,00			TR	0,00



CONTO DEL BILANCIO - GESTIONE DELLE SPESE

COMUNE DI MARTELLAGO

Esercizio: 2014

MISSIONE, PROGRAMMA, TITOLO	DENOMINAZIONE	RESIDUI PASSIVI AL 1/1/2014 (RS)		PAGAMENTI IN C/RESIDUI (PR)		RIACCERTAMENTO RESIDUI (R)		ELIMINAZIONE PER PERENZIONE (P)		RESIDUI PASSIVI DA ESERCIZI PRECEDENTI (EP=RS-PR+R-P)	
		PREVISIONI DEFINITIVE DI COMPETENZA (CP)		PAGAMENTI IN C/COMPETENZA (PC)		IMPEGNI (I)		ECONOMIE DI COMPETENZA (ECP=CP-I-FPV)		RESIDUI PASSIVI DA ESERCIZIO DI COMPETENZA	
		PREVISIONI DEFINITIVE DI CASSA (CS)		TOTALE PAGAMENTI (TP=PR+PC)		FONDO PLURIENNALE VINCOLATO (FPV)				TOTALE RESIDUI PASSIVI DA RIPORTARE (TR=EP+EC)	
Totale Programma 9	Politica regionale unitaria per lo sviluppo sostenibile e la tutela del territorio e dell'ambiente (solo per le Regioni)	RS	0,00	PR	0,00	R	0,00	P	0,00	EP	0,00
		CP	0,00	PC	0,00	I	0,00	ECP	0,00	EC	0,00
		CS	0,00	TP	0,00	FPV	0,00			TR	0,00
Totale Missione 9	Sviluppo sostenibile e tutela del territorio e dell'ambiente	RS	212.347,27	PR	211.605,16	R	-730,04	P	0,00	EP	12,07
		CP	2.637.317,78	PC	2.201.567,54	I	2.635.773,98	ECP	1.543,80	EC	434.206,44
		CS	2.846.665,05	TP	2.413.172,70	FPV	0,00			TR	434.218,51



CONTO DEL BILANCIO - GESTIONE DELLE SPESE

COMUNE DI MARTELLAGO

Esercizio: 2014

MISSIONE, PROGRAMMA, TITOLO	DENOMINAZIONE	RESIDUI PASSIVI AL 1/1/2014 (RS)		PAGAMENTI IN C/RESIDUI (PR)		RIACCERTAMENTO RESIDUI (R)		ELIMINAZIONE PER PERENZIONE (P)		RESIDUI PASSIVI DA ESERCIZI PRECEDENTI (EP=RS-PR+R-P)	
		PREVISIONI DEFINITIVE DI COMPETENZA (CP)		PAGAMENTI IN C/COMPETENZA (PC)		IMPEGNI (I)		ECONOMIE DI COMPETENZA (ECP=CP-I-FPV)		RESIDUI PASSIVI DA ESERCIZIO DI COMPETENZA	
		PREVISIONI DEFINITIVE DI CASSA (CS)		TOTALE PAGAMENTI (TP=PR+PC)		FONDO PLURIENNALE VINCOLATO (FPV)				TOTALE RESIDUI PASSIVI DA RIPORTARE (TR=EP+EC)	
Missione 10		Trasporti e diritto alla mobilità									
10.01 Programma 1		Trasporto ferroviario									
Titolo 1	Spese correnti	RS	0,00	PR	0,00	R	0,00	P	0,00	EP	0,00
		CP	0,00	PC	0,00	I	0,00	ECP	0,00	EC	0,00
		CS	0,00	TP	0,00	FPV	0,00			TR	0,00
Titolo 2	Spese in conto capitale	RS	0,00	PR	0,00	R	0,00	P	0,00	EP	0,00
		CP	0,00	PC	0,00	I	0,00	ECP	0,00	EC	0,00
		CS	0,00	TP	0,00	FPV	0,00			TR	0,00
Titolo 3	Spese per incremento di attività finanziarie	RS	0,00	PR	0,00	R	0,00	P	0,00	EP	0,00
		CP	0,00	PC	0,00	I	0,00	ECP	0,00	EC	0,00
		CS	0,00	TP	0,00	FPV	0,00			TR	0,00
Totale Programma 1		RS	0,00	PR	0,00	R	0,00	P	0,00	EP	0,00
		CP	0,00	PC	0,00	I	0,00	ECP	0,00	EC	0,00
		CS	0,00	TP	0,00	FPV	0,00			TR	0,00
10.02 Programma 2		Trasporto pubblico locale									
Titolo 1	Spese correnti	RS	14.283,00	PR	14.282,13	R	-0,87	P	0,00	EP	0,00
		CP	35.500,00	PC	20.163,00	I	34.461,00	ECP	1.039,00	EC	14.298,00
		CS	49.783,00	TP	34.445,13	FPV	0,00			TR	14.298,00
Titolo 2	Spese in conto capitale	RS	0,00	PR	0,00	R	0,00	P	0,00	EP	0,00
		CP	0,00	PC	0,00	I	0,00	ECP	0,00	EC	0,00
		CS	0,00	TP	0,00	FPV	0,00			TR	0,00
Titolo 3	Spese per incremento di attività finanziarie	RS	0,00	PR	0,00	R	0,00	P	0,00	EP	0,00
		CP	0,00	PC	0,00	I	0,00	ECP	0,00	EC	0,00
		CS	0,00	TP	0,00	FPV	0,00			TR	0,00
Totale Programma 2		RS	14.283,00	PR	14.282,13	R	-0,87	P	0,00	EP	0,00
		CP	35.500,00	PC	20.163,00	I	34.461,00	ECP	1.039,00	EC	14.298,00
		CS	49.783,00	TP	34.445,13	FPV	0,00			TR	14.298,00
10.03 Programma 3		Trasporto per vie d'acqua									



CONTO DEL BILANCIO - GESTIONE DELLE SPESE

COMUNE DI MARTELLAGO

Esercizio: 2014

MISSIONE, PROGRAMMA, TITOLO	DENOMINAZIONE	RESIDUI PASSIVI AL 1/1/2014 (RS)		PAGAMENTI IN C/RESIDUI (PR)		RIACCERTAMENTO RESIDUI (R)		ELIMINAZIONE PER PERENZIONE (P)		RESIDUI PASSIVI DA ESERCIZI PRECEDENTI (EP=RS-PR+R-P)	
		PREVISIONI DEFINITIVE DI COMPETENZA (CP)		PAGAMENTI IN C/COMPETENZA (PC)		IMPEGNI (I)		ECONOMIE DI COMPETENZA (ECP=CP-I-FPV)		RESIDUI PASSIVI DA ESERCIZIO DI COMPETENZA	
		PREVISIONI DEFINITIVE DI CASSA (CS)		TOTALE PAGAMENTI (TP=PR+PC)		FONDO PLURIENNALE VINCOLATO (FPV)				TOTALE RESIDUI PASSIVI DA RIPORTARE (TR=EP+EC)	
Titolo 1	Spese correnti	RS	0,00	PR	0,00	R	0,00	P	0,00	EP	0,00
		CP	0,00	PC	0,00	I	0,00	ECP	0,00	EC	0,00
		CS	0,00	TP	0,00	FPV	0,00			TR	0,00
Titolo 2	Spese in conto capitale	RS	0,00	PR	0,00	R	0,00	P	0,00	EP	0,00
		CP	0,00	PC	0,00	I	0,00	ECP	0,00	EC	0,00
		CS	0,00	TP	0,00	FPV	0,00			TR	0,00
Titolo 3	Spese per incremento di attività finanziarie	RS	0,00	PR	0,00	R	0,00	P	0,00	EP	0,00
		CP	0,00	PC	0,00	I	0,00	ECP	0,00	EC	0,00
		CS	0,00	TP	0,00	FPV	0,00			TR	0,00
Totale Programma 3	Trasporto per vie d'acqua	RS	0,00	PR	0,00	R	0,00	P	0,00	EP	0,00
		CP	0,00	PC	0,00	I	0,00	ECP	0,00	EC	0,00
		CS	0,00	TP	0,00	FPV	0,00			TR	0,00
10.04 Programma 4	Altre modalità di trasporto										
Titolo 1	Spese correnti	RS	0,00	PR	0,00	R	0,00	P	0,00	EP	0,00
		CP	0,00	PC	0,00	I	0,00	ECP	0,00	EC	0,00
		CS	0,00	TP	0,00	FPV	0,00			TR	0,00
Titolo 2	Spese in conto capitale	RS	0,00	PR	0,00	R	0,00	P	0,00	EP	0,00
		CP	0,00	PC	0,00	I	0,00	ECP	0,00	EC	0,00
		CS	0,00	TP	0,00	FPV	0,00			TR	0,00
Titolo 3	Spese per incremento di attività finanziarie	RS	0,00	PR	0,00	R	0,00	P	0,00	EP	0,00
		CP	0,00	PC	0,00	I	0,00	ECP	0,00	EC	0,00
		CS	0,00	TP	0,00	FPV	0,00			TR	0,00
Totale Programma 4	Altre modalità di trasporto	RS	0,00	PR	0,00	R	0,00	P	0,00	EP	0,00
		CP	0,00	PC	0,00	I	0,00	ECP	0,00	EC	0,00
		CS	0,00	TP	0,00	FPV	0,00			TR	0,00
10.05 Programma 5	Viabilità e infrastrutture stradali										
Titolo 1	Spese correnti	RS	176.006,36	PR	160.468,26	R	-7.766,75	P	0,00	EP	7.771,35
		CP	590.670,41	PC	382.967,15	I	541.881,87	ECP	48.788,54	EC	158.914,72
		CS	766.676,77	TP	543.435,41	FPV	0,00			TR	166.686,07



CONTO DEL BILANCIO - GESTIONE DELLE SPESE

COMUNE DI MARTELLAGO

Esercizio: 2014

MISSIONE, PROGRAMMA, TITOLO	DENOMINAZIONE	RESIDUI PASSIVI AL 1/1/2014 (RS)		PAGAMENTI IN C/RESIDUI (PR)		RIACCERTAMENTO RESIDUI (R)		ELIMINAZIONE PER PERENZIONE (P)		RESIDUI PASSIVI DA ESERCIZI PRECEDENTI (EP=RS-PR+R-P)	
		PREVISIONI DEFINITIVE DI COMPETENZA (CP)		PAGAMENTI IN C/COMPETENZA (PC)		IMPEGNI (I)		ECONOMIE DI COMPETENZA (ECP=CP-I-FPV)		RESIDUI PASSIVI DA ESERCIZIO DI COMPETENZA	
		PREVISIONI DEFINITIVE DI CASSA (CS)		TOTALE PAGAMENTI (TP=PR+PC)		FONDO PLURIENNALE VINCOLATO (FPV)				TOTALE RESIDUI PASSIVI DA RIPORTARE (TR=EP+EC)	
Titolo 2	Spese in conto capitale	RS	1.077.343,90	PR	56.691,73	R	-977.509,14	P	0,00	EP	43.143,03
		CP	2.200.809,77	PC	194.714,57	I	1.959.874,08	ECP	240.935,69	EC	1.765.159,51
		CS	434.761,68	TP	251.406,30	FPV	0,00			TR	1.808.302,54
Titolo 3	Spese per incremento di attività finanziarie	RS	0,00	PR	0,00	R	0,00	P	0,00	EP	0,00
		CP	0,00	PC	0,00	I	0,00	ECP	0,00	EC	0,00
		CS	0,00	TP	0,00	FPV	0,00			TR	0,00
Totale Programma 5	Viabilità e infrastrutture stradali	RS	1.253.350,26	PR	217.159,99	R	-985.275,89	P	0,00	EP	50.914,38
		CP	2.791.480,18	PC	577.681,72	I	2.501.755,95	ECP	289.724,23	EC	1.924.074,23
		CS	1.201.438,45	TP	794.841,71	FPV	0,00			TR	1.974.988,61
10.06 Programma 6	Politica regionale unitaria per i trasporti e il diritto alla mobilità (solo per le Regioni)										
Titolo 1	Spese correnti	RS	0,00	PR	0,00	R	0,00	P	0,00	EP	0,00
		CP	0,00	PC	0,00	I	0,00	ECP	0,00	EC	0,00
		CS	0,00	TP	0,00	FPV	0,00			TR	0,00
Titolo 2	Spese in conto capitale	RS	0,00	PR	0,00	R	0,00	P	0,00	EP	0,00
		CP	0,00	PC	0,00	I	0,00	ECP	0,00	EC	0,00
		CS	0,00	TP	0,00	FPV	0,00			TR	0,00
Titolo 3	Spese per incremento di attività finanziarie	RS	0,00	PR	0,00	R	0,00	P	0,00	EP	0,00
		CP	0,00	PC	0,00	I	0,00	ECP	0,00	EC	0,00
		CS	0,00	TP	0,00	FPV	0,00			TR	0,00
Totale Programma 6	Politica regionale unitaria per i trasporti e il diritto alla mobilità (solo per le Regioni)	RS	0,00	PR	0,00	R	0,00	P	0,00	EP	0,00
		CP	0,00	PC	0,00	I	0,00	ECP	0,00	EC	0,00
		CS	0,00	TP	0,00	FPV	0,00			TR	0,00
Totale Missione 10	Trasporti e diritto alla mobilità	RS	1.267.633,26	PR	231.442,12	R	-985.276,76	P	0,00	EP	50.914,38
		CP	2.826.980,18	PC	597.844,72	I	2.536.216,95	ECP	290.763,23	EC	1.938.372,23
		CS	1.251.221,45	TP	829.286,84	FPV	0,00			TR	1.989.286,61



CONTO DEL BILANCIO - GESTIONE DELLE SPESE

COMUNE DI MARTELLAGO

Esercizio: 2014

MISSIONE, PROGRAMMA, TITOLO	DENOMINAZIONE	RESIDUI PASSIVI AL 1/1/2014 (RS)		PAGAMENTI IN C/RESIDUI (PR)		RIACCERTAMENTO RESIDUI (R)		ELIMINAZIONE PER PERENZIONE (P)		RESIDUI PASSIVI DA ESERCIZI PRECEDENTI (EP=RS-PR+R-P)	
		PREVISIONI DEFINITIVE DI COMPETENZA (CP)		PAGAMENTI IN C/COMPETENZA (PC)		IMPEGNI (I)		ECONOMIE DI COMPETENZA (ECP=CP-I-FPV)		RESIDUI PASSIVI DA ESERCIZIO DI COMPETENZA	
		PREVISIONI DEFINITIVE DI CASSA (CS)		TOTALE PAGAMENTI (TP=PR+PC)		FONDO PLURIENNALE VINCOLATO (FPV)				TOTALE RESIDUI PASSIVI DA RIPORTARE (TR=EP+EC)	
Missione 11 Soccorso civile											
11.01 Programma 1	Sistema di protezione civile										
Titolo 1	Spese correnti	RS	1.820,12	PR	457,71	R	-24,00	P	0,00	EP	1.338,41
		CP	24.084,69	PC	7.828,62	I	20.762,35	ECP	3.322,34	EC	12.933,73
		CS	25.904,81	TP	8.286,33	FPV	0,00			TR	14.272,14
Titolo 2	Spese in conto capitale	RS	0,00	PR	0,00	R	0,00	P	0,00	EP	0,00
		CP	150.100,00	PC	102.777,71	I	103.085,93	ECP	47.014,07	EC	308,22
		CS	105.286,00	TP	102.777,71	FPV	0,00			TR	308,22
Titolo 3	Spese per incremento di attività finanziarie	RS	0,00	PR	0,00	R	0,00	P	0,00	EP	0,00
		CP	0,00	PC	0,00	I	0,00	ECP	0,00	EC	0,00
		CS	0,00	TP	0,00	FPV	0,00			TR	0,00
Totale Programma 1	Sistema di protezione civile	RS	1.820,12	PR	457,71	R	-24,00	P	0,00	EP	1.338,41
		CP	174.184,69	PC	110.606,33	I	123.848,28	ECP	50.336,41	EC	13.241,95
		CS	131.190,81	TP	111.064,04	FPV	0,00			TR	14.580,36
11.02 Programma 2	Interventi a seguito di calamità naturali										
Titolo 1	Spese correnti	RS	0,00	PR	0,00	R	0,00	P	0,00	EP	0,00
		CP	0,00	PC	0,00	I	0,00	ECP	0,00	EC	0,00
		CS	0,00	TP	0,00	FPV	0,00			TR	0,00
Titolo 2	Spese in conto capitale	RS	0,00	PR	0,00	R	0,00	P	0,00	EP	0,00
		CP	0,00	PC	0,00	I	0,00	ECP	0,00	EC	0,00
		CS	0,00	TP	0,00	FPV	0,00			TR	0,00
Titolo 3	Spese per incremento di attività finanziarie	RS	0,00	PR	0,00	R	0,00	P	0,00	EP	0,00
		CP	0,00	PC	0,00	I	0,00	ECP	0,00	EC	0,00
		CS	0,00	TP	0,00	FPV	0,00			TR	0,00
Totale Programma 2	Interventi a seguito di calamità naturali	RS	0,00	PR	0,00	R	0,00	P	0,00	EP	0,00
		CP	0,00	PC	0,00	I	0,00	ECP	0,00	EC	0,00
		CS	0,00	TP	0,00	FPV	0,00			TR	0,00
11.03 Programma 3	Politica regionale unitaria per il soccorso e la protezione civile (solo per le Regioni)										



CONTO DEL BILANCIO - GESTIONE DELLE SPESE

COMUNE DI MARTELLAGO

Esercizio: 2014

MISSIONE, PROGRAMMA, TITOLO	DENOMINAZIONE	RESIDUI PASSIVI AL 1/1/2014 (RS)		PAGAMENTI IN C/RESIDUI (PR)		RIACCERTAMENTO RESIDUI (R)		ELIMINAZIONE PER PERENZIONE (P)		RESIDUI PASSIVI DA ESERCIZI PRECEDENTI (EP=RS-PR+R-P)	
		PREVISIONI DEFINITIVE DI COMPETENZA (CP)		PAGAMENTI IN C/COMPETENZA (PC)		IMPEGNI (I)		ECONOMIE DI COMPETENZA (ECP=CP-I-FPV)		RESIDUI PASSIVI DA ESERCIZIO DI COMPETENZA	
		PREVISIONI DEFINITIVE DI CASSA (CS)		TOTALE PAGAMENTI (TP=PR+PC)		FONDO PLURIENNALE VINCOLATO (FPV)				TOTALE RESIDUI PASSIVI DA RIPORTARE (TR=EP+EC)	
Titolo 1	Spese correnti	RS	0,00	PR	0,00	R	0,00	P	0,00	EP	0,00
		CP	0,00	PC	0,00	I	0,00	ECP	0,00	EC	0,00
		CS	0,00	TP	0,00	FPV	0,00			TR	0,00
Titolo 2	Spese in conto capitale	RS	0,00	PR	0,00	R	0,00	P	0,00	EP	0,00
		CP	0,00	PC	0,00	I	0,00	ECP	0,00	EC	0,00
		CS	0,00	TP	0,00	FPV	0,00			TR	0,00
Titolo 3	Spese per incremento di attività finanziarie	RS	0,00	PR	0,00	R	0,00	P	0,00	EP	0,00
		CP	0,00	PC	0,00	I	0,00	ECP	0,00	EC	0,00
		CS	0,00	TP	0,00	FPV	0,00			TR	0,00
Totale Programma 3	Politica regionale unitaria per il soccorso e la protezione civile (solo per le Regioni)	RS	0,00	PR	0,00	R	0,00	P	0,00	EP	0,00
		CP	0,00	PC	0,00	I	0,00	ECP	0,00	EC	0,00
		CS	0,00	TP	0,00	FPV	0,00			TR	0,00
Totale Missione 11	Soccorso civile	RS	1.820,12	PR	457,71	R	-24,00	P	0,00	EP	1.338,41
		CP	174.184,69	PC	110.606,33	I	123.848,28	ECP	50.336,41	EC	13.241,95
		CS	131.190,81	TP	111.064,04	FPV	0,00			TR	14.580,36



CONTO DEL BILANCIO - GESTIONE DELLE SPESE

COMUNE DI MARTELLAGO

Esercizio: 2014

MISSIONE, PROGRAMMA, TITOLO	DENOMINAZIONE	RESIDUI PASSIVI AL 1/1/2014 (RS)		PAGAMENTI IN C/RESIDUI (PR)		RIACCERTAMENTO RESIDUI (R)		ELIMINAZIONE PER PERENZIONE (P)		RESIDUI PASSIVI DA ESERCIZI PRECEDENTI (EP=RS-PR+R-P)	
		PREVISIONI DEFINITIVE DI COMPETENZA (CP)		PAGAMENTI IN C/COMPETENZA (PC)		IMPEGNI (I)		ECONOMIE DI COMPETENZA (ECP=CP-I-FPV)		RESIDUI PASSIVI DA ESERCIZIO DI COMPETENZA	
		PREVISIONI DEFINITIVE DI CASSA (CS)		TOTALE PAGAMENTI (TP=PR+PC)		FONDO PLURIENNALE VINCOLATO (FPV)				TOTALE RESIDUI PASSIVI DA RIPORTARE (TR=EP+EC)	
Missione 12 Diritti sociali, politiche sociali e famiglia											
12.01 Programma 1 Interventi per l'infanzia e i minori e per asili nido											
Titolo 1	Spese correnti	RS	19.296,54	PR	19.296,54	R	0,00	P	0,00	EP	0,00
		CP	237.398,09	PC	215.727,40	I	235.839,96	ECP	1.558,13	EC	20.112,56
		CS	254.009,43	TP	235.023,94	FPV	0,00			TR	20.112,56
Titolo 2	Spese in conto capitale	RS	0,00	PR	0,00	R	0,00	P	0,00	EP	0,00
		CP	15.000,00	PC	0,00	I	0,00	ECP	15.000,00	EC	0,00
		CS	0,00	TP	0,00	FPV	0,00			TR	0,00
Titolo 3	Spese per incremento di attività finanziarie	RS	0,00	PR	0,00	R	0,00	P	0,00	EP	0,00
		CP	0,00	PC	0,00	I	0,00	ECP	0,00	EC	0,00
		CS	0,00	TP	0,00	FPV	0,00			TR	0,00
Totale Programma 1	Interventi per l'infanzia e i minori e per asili nido	RS	19.296,54	PR	19.296,54	R	0,00	P	0,00	EP	0,00
		CP	252.398,09	PC	215.727,40	I	235.839,96	ECP	16.558,13	EC	20.112,56
		CS	254.009,43	TP	235.023,94	FPV	0,00			TR	20.112,56
12.02 Programma 2 Interventi per la disabilità											
Titolo 1	Spese correnti	RS	150.335,77	PR	148.072,81	R	0,00	P	0,00	EP	2.262,96
		CP	658.069,23	PC	441.275,86	I	513.557,57	ECP	144.511,66	EC	72.281,71
		CS	788.405,00	TP	589.348,67	FPV	0,00			TR	74.544,67
Titolo 2	Spese in conto capitale	RS	0,00	PR	0,00	R	0,00	P	0,00	EP	0,00
		CP	0,00	PC	0,00	I	0,00	ECP	0,00	EC	0,00
		CS	0,00	TP	0,00	FPV	0,00			TR	0,00
Titolo 3	Spese per incremento di attività finanziarie	RS	0,00	PR	0,00	R	0,00	P	0,00	EP	0,00
		CP	0,00	PC	0,00	I	0,00	ECP	0,00	EC	0,00
		CS	0,00	TP	0,00	FPV	0,00			TR	0,00
Totale Programma 2	Interventi per la disabilità	RS	150.335,77	PR	148.072,81	R	0,00	P	0,00	EP	2.262,96
		CP	658.069,23	PC	441.275,86	I	513.557,57	ECP	144.511,66	EC	72.281,71
		CS	788.405,00	TP	589.348,67	FPV	0,00			TR	74.544,67
12.03 Programma 3 Interventi per gli anziani											



CONTO DEL BILANCIO - GESTIONE DELLE SPESE

COMUNE DI MARTELLAGO

Esercizio: 2014

MISSIONE, PROGRAMMA, TITOLO	DENOMINAZIONE	RESIDUI PASSIVI AL 1/1/2014 (RS)		PAGAMENTI IN C/RESIDUI (PR)		RIACCERTAMENTO RESIDUI (R)		ELIMINAZIONE PER PERENZIONE (P)		RESIDUI PASSIVI DA ESERCIZI PRECEDENTI (EP=RS-PR+R-P)	
		PREVISIONI DEFINITIVE DI COMPETENZA (CP)		PAGAMENTI IN C/COMPETENZA (PC)		IMPEGNI (I)		ECONOMIE DI COMPETENZA (ECP=CP-I-FPV)		RESIDUI PASSIVI DA ESERCIZIO DI COMPETENZA	
		PREVISIONI DEFINITIVE DI CASSA (CS)		TOTALE PAGAMENTI (TP=PR+PC)		FONDO PLURIENNALE VINCOLATO (FPV)				TOTALE RESIDUI PASSIVI DA RIPORTARE (TR=EP+EC)	
Titolo 1	Spese correnti	RS	5.777,36	PR	5.777,36	R	0,00	P	0,00	EP	0,00
		CP	31.000,00	PC	27.487,73	I	29.464,54	ECP	1.535,46	EC	1.976,81
		CS	33.265,09	TP	33.265,09	FPV	0,00			TR	1.976,81
Titolo 2	Spese in conto capitale	RS	0,00	PR	0,00	R	0,00	P	0,00	EP	0,00
		CP	10.000,00	PC	9.150,00	I	9.150,00	ECP	850,00	EC	0,00
		CS	10.000,00	TP	9.150,00	FPV	0,00			TR	0,00
Titolo 3	Spese per incremento di attività finanziarie	RS	0,00	PR	0,00	R	0,00	P	0,00	EP	0,00
		CP	0,00	PC	0,00	I	0,00	ECP	0,00	EC	0,00
		CS	0,00	TP	0,00	FPV	0,00			TR	0,00
Totale Programma 3	Interventi per gli anziani	RS	5.777,36	PR	5.777,36	R	0,00	P	0,00	EP	0,00
		CP	41.000,00	PC	36.637,73	I	38.614,54	ECP	2.385,46	EC	1.976,81
		CS	43.265,09	TP	42.415,09	FPV	0,00			TR	1.976,81
12.04 Programma 4		Interventi per soggetti a rischio di esclusione sociale									
Titolo 1	Spese correnti	RS	74.060,27	PR	74.028,49	R	-31,78	P	0,00	EP	0,00
		CP	425.253,41	PC	336.843,50	I	418.534,14	ECP	6.719,27	EC	81.690,64
		CS	493.313,68	TP	410.871,99	FPV	0,00			TR	81.690,64
Titolo 2	Spese in conto capitale	RS	0,00	PR	0,00	R	0,00	P	0,00	EP	0,00
		CP	0,00	PC	0,00	I	0,00	ECP	0,00	EC	0,00
		CS	0,00	TP	0,00	FPV	0,00			TR	0,00
Titolo 3	Spese per incremento di attività finanziarie	RS	0,00	PR	0,00	R	0,00	P	0,00	EP	0,00
		CP	0,00	PC	0,00	I	0,00	ECP	0,00	EC	0,00
		CS	0,00	TP	0,00	FPV	0,00			TR	0,00
Totale Programma 4	Interventi per soggetti a rischio di esclusione sociale	RS	74.060,27	PR	74.028,49	R	-31,78	P	0,00	EP	0,00
		CP	425.253,41	PC	336.843,50	I	418.534,14	ECP	6.719,27	EC	81.690,64
		CS	493.313,68	TP	410.871,99	FPV	0,00			TR	81.690,64
12.05 Programma 5		Interventi per le famiglie									
Titolo 1	Spese correnti	RS	8.912,65	PR	8.880,82	R	0,00	P	0,00	EP	31,83
		CP	213.330,00	PC	82.257,46	I	103.683,05	ECP	109.646,95	EC	21.425,59
		CS	222.242,65	TP	91.138,28	FPV	0,00			TR	21.457,42



CONTO DEL BILANCIO - GESTIONE DELLE SPESE

COMUNE DI MARTELLAGO

Esercizio: 2014

MISSIONE, PROGRAMMA, TITOLO	DENOMINAZIONE	RESIDUI PASSIVI AL 1/1/2014 (RS)		PAGAMENTI IN C/RESIDUI (PR)		RIACCERTAMENTO RESIDUI (R)		ELIMINAZIONE PER PERENZIONE (P)		RESIDUI PASSIVI DA ESERCIZI PRECEDENTI (EP=RS-PR+R-P)	
		PREVISIONI DEFINITIVE DI COMPETENZA (CP)		PAGAMENTI IN C/COMPETENZA (PC)		IMPEGNI (I)		ECONOMIE DI COMPETENZA (ECP=CP-I-FPV)		RESIDUI PASSIVI DA ESERCIZIO DI COMPETENZA	
		PREVISIONI DEFINITIVE DI CASSA (CS)		TOTALE PAGAMENTI (TP=PR+PC)		FONDO PLURIENNALE VINCOLATO (FPV)				TOTALE RESIDUI PASSIVI DA RIPORTARE (TR=EP+EC)	
Titolo 2	Spese in conto capitale	RS	0,00	PR	0,00	R	0,00	P	0,00	EP	0,00
		CP	0,00	PC	0,00	I	0,00	ECP	0,00	EC	0,00
		CS	0,00	TP	0,00	FPV	0,00			TR	0,00
Titolo 3	Spese per incremento di attività finanziarie	RS	0,00	PR	0,00	R	0,00	P	0,00	EP	0,00
		CP	0,00	PC	0,00	I	0,00	ECP	0,00	EC	0,00
		CS	0,00	TP	0,00	FPV	0,00			TR	0,00
Totale Programma 5	Interventi per le famiglie	RS	8.912,65	PR	8.880,82	R	0,00	P	0,00	EP	31,83
		CP	213.330,00	PC	82.257,46	I	103.683,05	ECP	109.646,95	EC	21.425,59
		CS	222.242,65	TP	91.138,28	FPV	0,00			TR	21.457,42
12.06 Programma 6 Interventi per il diritto alla casa											
Titolo 1	Spese correnti	RS	0,00	PR	0,00	R	0,00	P	0,00	EP	0,00
		CP	72.000,00	PC	21.981,99	I	31.890,90	ECP	40.109,10	EC	9.908,91
		CS	72.000,00	TP	21.981,99	FPV	0,00			TR	9.908,91
Titolo 2	Spese in conto capitale	RS	0,00	PR	0,00	R	0,00	P	0,00	EP	0,00
		CP	0,00	PC	0,00	I	0,00	ECP	0,00	EC	0,00
		CS	0,00	TP	0,00	FPV	0,00			TR	0,00
Titolo 3	Spese per incremento di attività finanziarie	RS	0,00	PR	0,00	R	0,00	P	0,00	EP	0,00
		CP	0,00	PC	0,00	I	0,00	ECP	0,00	EC	0,00
		CS	0,00	TP	0,00	FPV	0,00			TR	0,00
Totale Programma 6	Interventi per il diritto alla casa	RS	0,00	PR	0,00	R	0,00	P	0,00	EP	0,00
		CP	72.000,00	PC	21.981,99	I	31.890,90	ECP	40.109,10	EC	9.908,91
		CS	72.000,00	TP	21.981,99	FPV	0,00			TR	9.908,91
12.07 Programma 7 Programmazione e governo della rete dei servizi sociosanitari e sociali											
Titolo 1	Spese correnti	RS	4.546,35	PR	3.292,75	R	0,00	P	0,00	EP	1.253,60
		CP	611.677,86	PC	608.587,66	I	610.587,30	ECP	1.090,56	EC	1.999,64
		CS	616.224,21	TP	611.880,41	FPV	0,00			TR	3.253,24
Titolo 2	Spese in conto capitale	RS	0,00	PR	0,00	R	0,00	P	0,00	EP	0,00
		CP	0,00	PC	0,00	I	0,00	ECP	0,00	EC	0,00
		CS	0,00	TP	0,00	FPV	0,00			TR	0,00



CONTO DEL BILANCIO - GESTIONE DELLE SPESE

COMUNE DI MARTELLAGO

Esercizio: 2014

MISSIONE, PROGRAMMA, TITOLO	DENOMINAZIONE	RESIDUI PASSIVI AL 1/1/2014 (RS)		PAGAMENTI IN C/RESIDUI (PR)		RIACCERTAMENTO RESIDUI (R)		ELIMINAZIONE PER PERENZIONE (P)		RESIDUI PASSIVI DA ESERCIZI PRECEDENTI (EP=RS-PR+R-P)	
		PREVISIONI DEFINITIVE DI COMPETENZA (CP)		PAGAMENTI IN C/COMPETENZA (PC)		IMPEGNI (I)		ECONOMIE DI COMPETENZA (ECP=CP-I-FPV)		RESIDUI PASSIVI DA ESERCIZIO DI COMPETENZA	
		PREVISIONI DEFINITIVE DI CASSA (CS)		TOTALE PAGAMENTI (TP=PR+PC)		FONDO PLURIENNALE VINCOLATO (FPV)				TOTALE RESIDUI PASSIVI DA RIPORTARE (TR=EP+EC)	
Titolo 3	Spese per incremento di attività finanziarie	RS	0,00	PR	0,00	R	0,00	P	0,00	EP	0,00
		CP	0,00	PC	0,00	I	0,00	ECP	0,00	EC	0,00
		CS	0,00	TP	0,00	FPV	0,00			TR	0,00
Totale Programma 7	Programmazione e governo della rete dei servizi socio-sanitari e sociali	RS	4.546,35	PR	3.292,75	R	0,00	P	0,00	EP	1.253,60
		CP	611.677,86	PC	608.587,66	I	610.587,30	ECP	1.090,56	EC	1.999,64
		CS	616.224,21	TP	611.880,41	FPV	0,00			TR	3.253,24
12.08 Programma 8	Cooperazione e associazionismo										
Titolo 1	Spese correnti	RS	3.637,00	PR	2.500,00	R	0,00	P	0,00	EP	1.137,00
		CP	85.000,00	PC	81.000,00	I	85.000,00	ECP	0,00	EC	4.000,00
		CS	88.637,00	TP	83.500,00	FPV	0,00			TR	5.137,00
Titolo 2	Spese in conto capitale	RS	0,00	PR	0,00	R	0,00	P	0,00	EP	0,00
		CP	0,00	PC	0,00	I	0,00	ECP	0,00	EC	0,00
		CS	0,00	TP	0,00	FPV	0,00			TR	0,00
Titolo 3	Spese per incremento di attività finanziarie	RS	0,00	PR	0,00	R	0,00	P	0,00	EP	0,00
		CP	0,00	PC	0,00	I	0,00	ECP	0,00	EC	0,00
		CS	0,00	TP	0,00	FPV	0,00			TR	0,00
Totale Programma 8	Cooperazione e associazionismo	RS	3.637,00	PR	2.500,00	R	0,00	P	0,00	EP	1.137,00
		CP	85.000,00	PC	81.000,00	I	85.000,00	ECP	0,00	EC	4.000,00
		CS	88.637,00	TP	83.500,00	FPV	0,00			TR	5.137,00
12.09 Programma 9	Servizio necroscopico e cimiteriale										
Titolo 1	Spese correnti	RS	7.114,35	PR	6.063,39	R	-212,00	P	0,00	EP	838,96
		CP	169.300,00	PC	123.272,11	I	134.256,78	ECP	35.043,22	EC	10.984,67
		CS	179.414,35	TP	129.335,50	FPV	0,00			TR	11.823,63
Titolo 2	Spese in conto capitale	RS	130.000,00	PR	0,00	R	-130.000,00	P	0,00	EP	0,00
		CP	260.000,00	PC	24.870,69	I	70.000,00	ECP	190.000,00	EC	45.129,31
		CS	60.000,00	TP	24.870,69	FPV	0,00			TR	45.129,31
Titolo 3	Spese per incremento di attività finanziarie	RS	0,00	PR	0,00	R	0,00	P	0,00	EP	0,00
		CP	0,00	PC	0,00	I	0,00	ECP	0,00	EC	0,00
		CS	0,00	TP	0,00	FPV	0,00			TR	0,00



CONTO DEL BILANCIO - GESTIONE DELLE SPESE

COMUNE DI MARTELLAGO

Esercizio: 2014

MISSIONE, PROGRAMMA, TITOLO	DENOMINAZIONE	RESIDUI PASSIVI AL 1/1/2014 (RS)		PAGAMENTI IN C/RESIDUI (PR)		RIACCERTAMENTO RESIDUI (R)		ELIMINAZIONE PER PERENZIONE (P)		RESIDUI PASSIVI DA ESERCIZI PRECEDENTI (EP=RS-PR+R-P)	
		PREVISIONI DEFINITIVE DI COMPETENZA (CP)		PAGAMENTI IN C/COMPETENZA (PC)		IMPEGNI (I)		ECONOMIE DI COMPETENZA (ECP=CP-I-FPV)		RESIDUI PASSIVI DA ESERCIZIO DI COMPETENZA	
		PREVISIONI DEFINITIVE DI CASSA (CS)		TOTALE PAGAMENTI (TP=PR+PC)		FONDO PLURIENNALE VINCOLATO (FPV)				TOTALE RESIDUI PASSIVI DA RIPORTARE (TR=EP+EC)	
Totale Programma 9	Servizio necroscopico e cimiteriale	RS	137.114,35	PR	6.063,39	R	-130.212,00	P	0,00	EP	838,96
		CP	429.300,00	PC	148.142,80	I	204.256,78	ECP	225.043,22	EC	56.113,98
		CS	239.414,35	TP	154.206,19	FPV	0,00			TR	56.952,94
12.10 Programma 10	Politica regionale unitaria per i diritti sociali e la famiglia (solo per le Regioni)										
Titolo 1	Spese correnti	RS	0,00	PR	0,00	R	0,00	P	0,00	EP	0,00
		CP	0,00	PC	0,00	I	0,00	ECP	0,00	EC	0,00
		CS	0,00	TP	0,00	FPV	0,00			TR	0,00
Titolo 2	Spese in conto capitale	RS	0,00	PR	0,00	R	0,00	P	0,00	EP	0,00
		CP	0,00	PC	0,00	I	0,00	ECP	0,00	EC	0,00
		CS	0,00	TP	0,00	FPV	0,00			TR	0,00
Titolo 3	Spese per incremento di attività finanziarie	RS	0,00	PR	0,00	R	0,00	P	0,00	EP	0,00
		CP	0,00	PC	0,00	I	0,00	ECP	0,00	EC	0,00
		CS	0,00	TP	0,00	FPV	0,00			TR	0,00
Totale Programma 10	Politica regionale unitaria per i diritti sociali e la famiglia (solo per le Regioni)	RS	0,00	PR	0,00	R	0,00	P	0,00	EP	0,00
		CP	0,00	PC	0,00	I	0,00	ECP	0,00	EC	0,00
		CS	0,00	TP	0,00	FPV	0,00			TR	0,00
Totale Missione 12	Diritti sociali, politiche sociali e famiglia	RS	403.680,29	PR	267.912,16	R	-130.243,78	P	0,00	EP	5.524,35
		CP	2.788.028,59	PC	1.972.454,40	I	2.241.964,24	ECP	546.064,35	EC	269.509,84
		CS	2.817.511,41	TP	2.240.366,56	FPV	0,00			TR	275.034,19



CONTO DEL BILANCIO - GESTIONE DELLE SPESE

COMUNE DI MARTELLAGO

Esercizio: 2014

MISSIONE, PROGRAMMA, TITOLO	DENOMINAZIONE	RESIDUI PASSIVI AL 1/1/2014 (RS)	PAGAMENTI IN C/RESIDUI (PR)	RIACCERTAMENTO RESIDUI (R)	ELIMINAZIONE PER PERENZIONE (P)	RESIDUI PASSIVI DA ESERCIZI PRECEDENTI (EP=RS-PR+R-P)
		PREVISIONI DEFINITIVE DI COMPETENZA (CP)	PAGAMENTI IN C/COMPETENZA (PC)	IMPEGNI (I)	ECONOMIE DI COMPETENZA (ECP=CP-I-FPV)	RESIDUI PASSIVI DA ESERCIZIO DI COMPETENZA
		PREVISIONI DEFINITIVE DI CASSA (CS)	TOTALE PAGAMENTI (TP=PR+PC)	FONDO PLURIENNALE VINCOLATO (FPV)		TOTALE RESIDUI PASSIVI DA RIPORTARE (TR=EP+EC)
Missione 13	Tutela della salute					
13.01 Programma 1	Servizio sanitario regionale - finanziamento ordinario corrente per la garanzia dei LEA					
Titolo 1	Spese correnti	RS	PR	R	P	EP
		0,00	0,00	0,00	0,00	0,00
		CP	PC	I	ECP	EC
		0,00	0,00	0,00	0,00	0,00
		CS	TP	FPV		TR
		0,00	0,00	0,00	0,00	0,00
Totale Programma 1	Servizio sanitario regionale - finanziamento ordinario corrente per la garanzia dei LEA	RS	PR	R	P	EP
		0,00	0,00	0,00	0,00	0,00
		CP	PC	I	ECP	EC
		0,00	0,00	0,00	0,00	0,00
		CS	TP	FPV		TR
		0,00	0,00	0,00	0,00	0,00
13.02 Programma 2	Servizio sanitario regionale - finanziamento aggiuntivo corrente per livelli di assistenza superiori ai LEA					
Titolo 1	Spese correnti	RS	PR	R	P	EP
		0,00	0,00	0,00	0,00	0,00
		CP	PC	I	ECP	EC
		0,00	0,00	0,00	0,00	0,00
		CS	TP	FPV		TR
		0,00	0,00	0,00	0,00	0,00
Totale Programma 2	Servizio sanitario regionale - finanziamento aggiuntivo corrente per livelli di assistenza superiori ai LEA	RS	PR	R	P	EP
		0,00	0,00	0,00	0,00	0,00
		CP	PC	I	ECP	EC
		0,00	0,00	0,00	0,00	0,00
		CS	TP	FPV		TR
		0,00	0,00	0,00	0,00	0,00
13.03 Programma 3	Servizio sanitario regionale - finanziamento aggiuntivo corrente per la copertura dello squilibrio di bilancio corrente					
Titolo 1	Spese correnti	RS	PR	R	P	EP
		0,00	0,00	0,00	0,00	0,00
		CP	PC	I	ECP	EC
		0,00	0,00	0,00	0,00	0,00
		CS	TP	FPV		TR
		0,00	0,00	0,00	0,00	0,00
Totale Programma 3	Servizio sanitario regionale - finanziamento aggiuntivo corrente per la copertura dello squilibrio di bilancio corrente	RS	PR	R	P	EP
		0,00	0,00	0,00	0,00	0,00
		CP	PC	I	ECP	EC
		0,00	0,00	0,00	0,00	0,00
		CS	TP	FPV		TR
		0,00	0,00	0,00	0,00	0,00
13.04 Programma 4	Servizio sanitario regionale - ripiano di disavanzi sanitari relativi ad esercizi pregressi					



CONTO DEL BILANCIO - GESTIONE DELLE SPESE

COMUNE DI MARTELLAGO

Esercizio: 2014

MISSIONE, PROGRAMMA, TITOLO	DENOMINAZIONE	RESIDUI PASSIVI AL 1/1/2014 (RS)		PAGAMENTI IN C/RESIDUI (PR)		RIACCERTAMENTO RESIDUI (R)		ELIMINAZIONE PER PERENZIONE (P)		RESIDUI PASSIVI DA ESERCIZI PRECEDENTI (EP=RS-PR+R-P)	
		PREVISIONI DEFINITIVE DI COMPETENZA (CP)		PAGAMENTI IN C/COMPETENZA (PC)		IMPEGNI (I)		ECONOMIE DI COMPETENZA (ECP=CP-I-FPV)		RESIDUI PASSIVI DA ESERCIZIO DI COMPETENZA	
		PREVISIONI DEFINITIVE DI CASSA (CS)		TOTALE PAGAMENTI (TP=PR+PC)		FONDO PLURIENNALE VINCOLATO (FPV)				TOTALE RESIDUI PASSIVI DA RIPORTARE (TR=EP+EC)	
Titolo 2	Spese in conto capitale	RS	0,00	PR	0,00	R	0,00	P	0,00	EP	0,00
		CP	0,00	PC	0,00	I	0,00	ECP	0,00	EC	0,00
		CS	0,00	TP	0,00	FPV	0,00			TR	0,00
Totale Programma 4	Servizio sanitario regionale - ripiano di disavanzi sanitari relativi ad esercizi pregressi	RS	0,00	PR	0,00	R	0,00	P	0,00	EP	0,00
		CP	0,00	PC	0,00	I	0,00	ECP	0,00	EC	0,00
		CS	0,00	TP	0,00	FPV	0,00			TR	0,00
13.05 Programma 5 Servizio sanitario regionale - investimenti sanitari											
Titolo 2	Spese in conto capitale	RS	0,00	PR	0,00	R	0,00	P	0,00	EP	0,00
		CP	0,00	PC	0,00	I	0,00	ECP	0,00	EC	0,00
		CS	0,00	TP	0,00	FPV	0,00			TR	0,00
Titolo 3	Spese per incremento di attività finanziarie	RS	0,00	PR	0,00	R	0,00	P	0,00	EP	0,00
		CP	0,00	PC	0,00	I	0,00	ECP	0,00	EC	0,00
		CS	0,00	TP	0,00	FPV	0,00			TR	0,00
Totale Programma 5	Servizio sanitario regionale - investimenti sanitari	RS	0,00	PR	0,00	R	0,00	P	0,00	EP	0,00
		CP	0,00	PC	0,00	I	0,00	ECP	0,00	EC	0,00
		CS	0,00	TP	0,00	FPV	0,00			TR	0,00
13.06 Programma 6 Servizio sanitario regionale - restituzione maggiori gettiti SSN											
Titolo 1	Spese correnti	RS	0,00	PR	0,00	R	0,00	P	0,00	EP	0,00
		CP	0,00	PC	0,00	I	0,00	ECP	0,00	EC	0,00
		CS	0,00	TP	0,00	FPV	0,00			TR	0,00
Totale Programma 6	Servizio sanitario regionale - restituzione maggiori gettiti SSN	RS	0,00	PR	0,00	R	0,00	P	0,00	EP	0,00
		CP	0,00	PC	0,00	I	0,00	ECP	0,00	EC	0,00
		CS	0,00	TP	0,00	FPV	0,00			TR	0,00
13.07 Programma 7 Ulteriori spese in materia sanitaria											
Titolo 1	Spese correnti	RS	0,00	PR	0,00	R	0,00	P	0,00	EP	0,00
		CP	0,00	PC	0,00	I	0,00	ECP	0,00	EC	0,00
		CS	0,00	TP	0,00	FPV	0,00			TR	0,00



CONTO DEL BILANCIO - GESTIONE DELLE SPESE

COMUNE DI MARTELLAGO

Esercizio: 2014

MISSIONE, PROGRAMMA, TITOLO	DENOMINAZIONE	RESIDUI PASSIVI AL 1/1/2014 (RS)		PAGAMENTI IN C/RESIDUI (PR)		RIACCERTAMENTO RESIDUI (R)		ELIMINAZIONE PER PERENZIONE (P)		RESIDUI PASSIVI DA ESERCIZI PRECEDENTI (EP=RS-PR+R-P)	
		PREVISIONI DEFINITIVE DI COMPETENZA (CP)		PAGAMENTI IN C/COMPETENZA (PC)		IMPEGNI (I)		ECONOMIE DI COMPETENZA (ECP=CP-I-FPV)		RESIDUI PASSIVI DA ESERCIZIO DI COMPETENZA	
		PREVISIONI DEFINITIVE DI CASSA (CS)		TOTALE PAGAMENTI (TP=PR+PC)		FONDO PLURIENNALE VINCOLATO (FPV)				TOTALE RESIDUI PASSIVI DA RIPORTARE (TR=EP+EC)	
Titolo 2	Spese in conto capitale	RS	0,00	PR	0,00	R	0,00	P	0,00	EP	0,00
		CP	0,00	PC	0,00	I	0,00	ECP	0,00	EC	0,00
		CS	0,00	TP	0,00	FPV	0,00			TR	0,00
Titolo 3	Spese per incremento di attività finanziarie	RS	0,00	PR	0,00	R	0,00	P	0,00	EP	0,00
		CP	0,00	PC	0,00	I	0,00	ECP	0,00	EC	0,00
		CS	0,00	TP	0,00	FPV	0,00			TR	0,00
Totale Programma 7	Ulteriori spese in materia sanitaria	RS	0,00	PR	0,00	R	0,00	P	0,00	EP	0,00
		CP	0,00	PC	0,00	I	0,00	ECP	0,00	EC	0,00
		CS	0,00	TP	0,00	FPV	0,00			TR	0,00
13.08 Programma 8	Politica regionale unitaria per la tutela della salute (solo per le Regioni)										
Titolo 1	Spese correnti	RS	0,00	PR	0,00	R	0,00	P	0,00	EP	0,00
		CP	0,00	PC	0,00	I	0,00	ECP	0,00	EC	0,00
		CS	0,00	TP	0,00	FPV	0,00			TR	0,00
Titolo 2	Spese in conto capitale	RS	0,00	PR	0,00	R	0,00	P	0,00	EP	0,00
		CP	0,00	PC	0,00	I	0,00	ECP	0,00	EC	0,00
		CS	0,00	TP	0,00	FPV	0,00			TR	0,00
Titolo 3	Spese per incremento di attività finanziarie	RS	0,00	PR	0,00	R	0,00	P	0,00	EP	0,00
		CP	0,00	PC	0,00	I	0,00	ECP	0,00	EC	0,00
		CS	0,00	TP	0,00	FPV	0,00			TR	0,00
Totale Programma 8	Politica regionale unitaria per la tutela della salute (solo per le Regioni)	RS	0,00	PR	0,00	R	0,00	P	0,00	EP	0,00
		CP	0,00	PC	0,00	I	0,00	ECP	0,00	EC	0,00
		CS	0,00	TP	0,00	FPV	0,00			TR	0,00
Totale Missione 13	Tutela della salute	RS	0,00	PR	0,00	R	0,00	P	0,00	EP	0,00
		CP	0,00	PC	0,00	I	0,00	ECP	0,00	EC	0,00
		CS	0,00	TP	0,00	FPV	0,00			TR	0,00



CONTO DEL BILANCIO - GESTIONE DELLE SPESE

COMUNE DI MARTELLAGO

Esercizio: 2014

MISSIONE, PROGRAMMA, TITOLO	DENOMINAZIONE	RESIDUI PASSIVI AL 1/1/2014 (RS)		PAGAMENTI IN C/RESIDUI (PR)		RIACCERTAMENTO RESIDUI (R)		ELIMINAZIONE PER PERENZIONE (P)		RESIDUI PASSIVI DA ESERCIZI PRECEDENTI (EP=RS-PR+R-P)	
		PREVISIONI DEFINITIVE DI COMPETENZA (CP)		PAGAMENTI IN C/COMPETENZA (PC)		IMPEGNI (I)		ECONOMIE DI COMPETENZA (ECP=CP-I-FPV)		RESIDUI PASSIVI DA ESERCIZIO DI COMPETENZA	
		PREVISIONI DEFINITIVE DI CASSA (CS)		TOTALE PAGAMENTI (TP=PR+PC)		FONDO PLURIENNALE VINCOLATO (FPV)				TOTALE RESIDUI PASSIVI DA RIPORTARE (TR=EP+EC)	
Missione 14 Sviluppo economico e competitività											
14.01 Programma 1 Industria PMI e Artigianato											
Titolo 1	Spese correnti	RS	0,00	PR	0,00	R	0,00	P	0,00	EP	0,00
		CP	400,00	PC	0,00	I	0,00	ECP	400,00	EC	0,00
		CS	0,00	TP	0,00	FPV	0,00			TR	0,00
Titolo 2	Spese in conto capitale	RS	0,00	PR	0,00	R	0,00	P	0,00	EP	0,00
		CP	0,00	PC	0,00	I	0,00	ECP	0,00	EC	0,00
		CS	0,00	TP	0,00	FPV	0,00			TR	0,00
Titolo 3	Spese per incremento di attività finanziarie	RS	0,00	PR	0,00	R	0,00	P	0,00	EP	0,00
		CP	0,00	PC	0,00	I	0,00	ECP	0,00	EC	0,00
		CS	0,00	TP	0,00	FPV	0,00			TR	0,00
Totale Programma 1 Industria PMI e Artigianato		RS	0,00	PR	0,00	R	0,00	P	0,00	EP	0,00
		CP	400,00	PC	0,00	I	0,00	ECP	400,00	EC	0,00
		CS	0,00	TP	0,00	FPV	0,00			TR	0,00
14.02 Programma 2 Commercio - reti distributive - tutela dei consumatori											
Titolo 1	Spese correnti	RS	8.810,53	PR	3.430,00	R	-4.776,19	P	0,00	EP	604,34
		CP	57.801,07	PC	37.338,71	I	45.531,71	ECP	12.269,36	EC	8.193,00
		CS	52.535,41	TP	40.768,71	FPV	0,00			TR	8.797,34
Titolo 2	Spese in conto capitale	RS	0,00	PR	0,00	R	0,00	P	0,00	EP	0,00
		CP	0,00	PC	0,00	I	0,00	ECP	0,00	EC	0,00
		CS	0,00	TP	0,00	FPV	0,00			TR	0,00
Titolo 3	Spese per incremento di attività finanziarie	RS	0,00	PR	0,00	R	0,00	P	0,00	EP	0,00
		CP	0,00	PC	0,00	I	0,00	ECP	0,00	EC	0,00
		CS	0,00	TP	0,00	FPV	0,00			TR	0,00
Totale Programma 2 Commercio - reti distributive - tutela dei consumatori		RS	8.810,53	PR	3.430,00	R	-4.776,19	P	0,00	EP	604,34
		CP	57.801,07	PC	37.338,71	I	45.531,71	ECP	12.269,36	EC	8.193,00
		CS	52.535,41	TP	40.768,71	FPV	0,00			TR	8.797,34
14.03 Programma 3 Ricerca e innovazione											



CONTO DEL BILANCIO - GESTIONE DELLE SPESE

COMUNE DI MARTELLAGO

Esercizio: 2014

MISSIONE, PROGRAMMA, TITOLO	DENOMINAZIONE	RESIDUI PASSIVI AL 1/1/2014 (RS)		PAGAMENTI IN C/RESIDUI (PR)		RIACCERTAMENTO RESIDUI (R)		ELIMINAZIONE PER PERENZIONE (P)		RESIDUI PASSIVI DA ESERCIZI PRECEDENTI (EP=RS-PR+R-P)	
		PREVISIONI DEFINITIVE DI COMPETENZA (CP)		PAGAMENTI IN C/COMPETENZA (PC)		IMPEGNI (I)		ECONOMIE DI COMPETENZA (ECP=CP-I-FPV)		RESIDUI PASSIVI DA ESERCIZIO DI COMPETENZA	
		PREVISIONI DEFINITIVE DI CASSA (CS)		TOTALE PAGAMENTI (TP=PR+PC)		FONDO PLURIENNALE VINCOLATO (FPV)				TOTALE RESIDUI PASSIVI DA RIPORTARE (TR=EP+EC)	
Titolo 1	Spese correnti	RS	0,00	PR	0,00	R	0,00	P	0,00	EP	0,00
		CP	0,00	PC	0,00	I	0,00	ECP	0,00	EC	0,00
		CS	0,00	TP	0,00	FPV	0,00			TR	0,00
Titolo 2	Spese in conto capitale	RS	0,00	PR	0,00	R	0,00	P	0,00	EP	0,00
		CP	0,00	PC	0,00	I	0,00	ECP	0,00	EC	0,00
		CS	0,00	TP	0,00	FPV	0,00			TR	0,00
Titolo 3	Spese per incremento di attività finanziarie	RS	0,00	PR	0,00	R	0,00	P	0,00	EP	0,00
		CP	0,00	PC	0,00	I	0,00	ECP	0,00	EC	0,00
		CS	0,00	TP	0,00	FPV	0,00			TR	0,00
Totale Programma 3	Ricerca e innovazione	RS	0,00	PR	0,00	R	0,00	P	0,00	EP	0,00
		CP	0,00	PC	0,00	I	0,00	ECP	0,00	EC	0,00
		CS	0,00	TP	0,00	FPV	0,00			TR	0,00
14.04 Programma 4	Reti e altri servizi di pubblica utilità										
Titolo 1	Spese correnti	RS	0,00	PR	0,00	R	0,00	P	0,00	EP	0,00
		CP	37.527,29	PC	37.010,98	I	37.010,98	ECP	516,31	EC	0,00
		CS	37.527,29	TP	37.010,98	FPV	0,00			TR	0,00
Titolo 2	Spese in conto capitale	RS	0,00	PR	0,00	R	0,00	P	0,00	EP	0,00
		CP	0,00	PC	0,00	I	0,00	ECP	0,00	EC	0,00
		CS	0,00	TP	0,00	FPV	0,00			TR	0,00
Titolo 3	Spese per incremento di attività finanziarie	RS	0,00	PR	0,00	R	0,00	P	0,00	EP	0,00
		CP	0,00	PC	0,00	I	0,00	ECP	0,00	EC	0,00
		CS	0,00	TP	0,00	FPV	0,00			TR	0,00
Totale Programma 4	Reti e altri servizi di pubblica utilità	RS	0,00	PR	0,00	R	0,00	P	0,00	EP	0,00
		CP	37.527,29	PC	37.010,98	I	37.010,98	ECP	516,31	EC	0,00
		CS	37.527,29	TP	37.010,98	FPV	0,00			TR	0,00
14.05 Programma 5	Politica regionale unitaria per lo sviluppo economico e la competitività (solo per le Regioni)										
Titolo 1	Spese correnti	RS	0,00	PR	0,00	R	0,00	P	0,00	EP	0,00
		CP	0,00	PC	0,00	I	0,00	ECP	0,00	EC	0,00
		CS	0,00	TP	0,00	FPV	0,00			TR	0,00



CONTO DEL BILANCIO - GESTIONE DELLE SPESE

COMUNE DI MARTELLAGO

Esercizio: 2014

MISSIONE, PROGRAMMA, TITOLO	DENOMINAZIONE	RESIDUI PASSIVI AL 1/1/2014 (RS)		PAGAMENTI IN C/RESIDUI (PR)		RIACCERTAMENTO RESIDUI (R)		ELIMINAZIONE PER PERENZIONE (P)		RESIDUI PASSIVI DA ESERCIZI PRECEDENTI (EP=RS-PR+R-P)	
		PREVISIONI DEFINITIVE DI COMPETENZA (CP)		PAGAMENTI IN C/COMPETENZA (PC)		IMPEGNI (I)		ECONOMIE DI COMPETENZA (ECP=CP-I-FPV)		RESIDUI PASSIVI DA ESERCIZIO DI COMPETENZA	
		PREVISIONI DEFINITIVE DI CASSA (CS)		TOTALE PAGAMENTI (TP=PR+PC)		FONDO PLURIENNALE VINCOLATO (FPV)				TOTALE RESIDUI PASSIVI DA RIPORTARE (TR=EP+EC)	
Titolo 2	Spese in conto capitale	RS	0,00	PR	0,00	R	0,00	P	0,00	EP	0,00
		CP	0,00	PC	0,00	I	0,00	ECP	0,00	EC	0,00
		CS	0,00	TP	0,00	FPV	0,00			TR	0,00
Titolo 3	Spese per incremento di attività finanziarie	RS	0,00	PR	0,00	R	0,00	P	0,00	EP	0,00
		CP	0,00	PC	0,00	I	0,00	ECP	0,00	EC	0,00
		CS	0,00	TP	0,00	FPV	0,00			TR	0,00
Totale Programma 5	Politica regionale unitaria per lo sviluppo economico e la competitività (solo per le Regioni)	RS	0,00	PR	0,00	R	0,00	P	0,00	EP	0,00
		CP	0,00	PC	0,00	I	0,00	ECP	0,00	EC	0,00
		CS	0,00	TP	0,00	FPV	0,00			TR	0,00
Totale Missione 14	Sviluppo economico e competitività	RS	8.810,53	PR	3.430,00	R	-4.776,19	P	0,00	EP	604,34
		CP	95.728,36	PC	74.349,69	I	82.542,69	ECP	13.185,67	EC	8.193,00
		CS	90.062,70	TP	77.779,69	FPV	0,00			TR	8.797,34



CONTO DEL BILANCIO - GESTIONE DELLE SPESE

COMUNE DI MARTELLAGO

Esercizio: 2014

MISSIONE, PROGRAMMA, TITOLO	DENOMINAZIONE	RESIDUI PASSIVI AL 1/1/2014 (RS)	PAGAMENTI IN C/RESIDUI (PR)	RIACCERTAMENTO RESIDUI (R)	ELIMINAZIONE PER PERENZIONE (P)	RESIDUI PASSIVI DA ESERCIZI PRECEDENTI (EP=RS-PR+R-P)
		PREVISIONI DEFINITIVE DI COMPETENZA (CP)	PAGAMENTI IN C/COMPETENZA (PC)	IMPEGNI (I)	ECONOMIE DI COMPETENZA (ECP=CP-I-FPV)	RESIDUI PASSIVI DA ESERCIZIO DI COMPETENZA
		PREVISIONI DEFINITIVE DI CASSA (CS)	TOTALE PAGAMENTI (TP=PR+PC)	FONDO PLURIENNALE VINCOLATO (FPV)		TOTALE RESIDUI PASSIVI DA RIPORTARE (TR=EP+EC)

Missione 15 Politiche per il lavoro e la formazione professionale

15.01 Programma 1 Servizi per lo sviluppo del mercato del lavoro											
Titolo 1	Spese correnti	RS	0,00	PR	0,00	R	0,00	P	0,00	EP	0,00
		CP	0,00	PC	0,00	I	0,00	ECP	0,00	EC	0,00
		CS	0,00	TP	0,00	FPV	0,00			TR	0,00
Titolo 2	Spese in conto capitale	RS	0,00	PR	0,00	R	0,00	P	0,00	EP	0,00
		CP	0,00	PC	0,00	I	0,00	ECP	0,00	EC	0,00
		CS	0,00	TP	0,00	FPV	0,00			TR	0,00
Titolo 3	Spese per incremento di attività finanziarie	RS	0,00	PR	0,00	R	0,00	P	0,00	EP	0,00
		CP	0,00	PC	0,00	I	0,00	ECP	0,00	EC	0,00
		CS	0,00	TP	0,00	FPV	0,00			TR	0,00
Totale Programma 1	Servizi per lo sviluppo del mercato del lavoro	RS	0,00	PR	0,00	R	0,00	P	0,00	EP	0,00
		CP	0,00	PC	0,00	I	0,00	ECP	0,00	EC	0,00
		CS	0,00	TP	0,00	FPV	0,00			TR	0,00

15.02 Programma 2 Formazione professionale											
Titolo 1	Spese correnti	RS	0,00	PR	0,00	R	0,00	P	0,00	EP	0,00
		CP	0,00	PC	0,00	I	0,00	ECP	0,00	EC	0,00
		CS	0,00	TP	0,00	FPV	0,00			TR	0,00
Titolo 2	Spese in conto capitale	RS	0,00	PR	0,00	R	0,00	P	0,00	EP	0,00
		CP	0,00	PC	0,00	I	0,00	ECP	0,00	EC	0,00
		CS	0,00	TP	0,00	FPV	0,00			TR	0,00
Titolo 3	Spese per incremento di attività finanziarie	RS	0,00	PR	0,00	R	0,00	P	0,00	EP	0,00
		CP	0,00	PC	0,00	I	0,00	ECP	0,00	EC	0,00
		CS	0,00	TP	0,00	FPV	0,00			TR	0,00
Totale Programma 2	Formazione professionale	RS	0,00	PR	0,00	R	0,00	P	0,00	EP	0,00
		CP	0,00	PC	0,00	I	0,00	ECP	0,00	EC	0,00
		CS	0,00	TP	0,00	FPV	0,00			TR	0,00

15.03 Programma 3 Sostegno all'occupazione



CONTO DEL BILANCIO - GESTIONE DELLE SPESE

COMUNE DI MARTELLAGO

Esercizio: 2014

MISSIONE, PROGRAMMA, TITOLO	DENOMINAZIONE	RESIDUI PASSIVI AL 1/1/2014 (RS)		PAGAMENTI IN C/RESIDUI (PR)		RIACCERTAMENTO RESIDUI (R)		ELIMINAZIONE PER PERENZIONE (P)		RESIDUI PASSIVI DA ESERCIZI PRECEDENTI (EP=RS-PR+R-P)	
		PREVISIONI DEFINITIVE DI COMPETENZA (CP)		PAGAMENTI IN C/COMPETENZA (PC)		IMPEGNI (I)		ECONOMIE DI COMPETENZA (ECP=CP-I-FPV)		RESIDUI PASSIVI DA ESERCIZIO DI COMPETENZA	
		PREVISIONI DEFINITIVE DI CASSA (CS)		TOTALE PAGAMENTI (TP=PR+PC)		FONDO PLURIENNALE VINCOLATO (FPV)				TOTALE RESIDUI PASSIVI DA RIPORTARE (TR=EP+EC)	
Titolo 1	Spese correnti	RS	0,00	PR	0,00	R	0,00	P	0,00	EP	0,00
		CP	13.568,90	PC	1.950,00	I	13.568,90	ECP	0,00	EC	11.618,90
		CS	13.568,90	TP	1.950,00	FPV	0,00			TR	11.618,90
Titolo 2	Spese in conto capitale	RS	0,00	PR	0,00	R	0,00	P	0,00	EP	0,00
		CP	0,00	PC	0,00	I	0,00	ECP	0,00	EC	0,00
		CS	0,00	TP	0,00	FPV	0,00			TR	0,00
Titolo 3	Spese per incremento di attività finanziarie	RS	0,00	PR	0,00	R	0,00	P	0,00	EP	0,00
		CP	0,00	PC	0,00	I	0,00	ECP	0,00	EC	0,00
		CS	0,00	TP	0,00	FPV	0,00			TR	0,00
Totale Programma 3	Sostegno all'occupazione	RS	0,00	PR	0,00	R	0,00	P	0,00	EP	0,00
		CP	13.568,90	PC	1.950,00	I	13.568,90	ECP	0,00	EC	11.618,90
		CS	13.568,90	TP	1.950,00	FPV	0,00			TR	11.618,90
15.04 Programma 4	Politica regionale unitaria per il lavoro e la formazione professionale (solo per le Regioni)										
Titolo 1	Spese correnti	RS	0,00	PR	0,00	R	0,00	P	0,00	EP	0,00
		CP	0,00	PC	0,00	I	0,00	ECP	0,00	EC	0,00
		CS	0,00	TP	0,00	FPV	0,00			TR	0,00
Titolo 2	Spese in conto capitale	RS	0,00	PR	0,00	R	0,00	P	0,00	EP	0,00
		CP	0,00	PC	0,00	I	0,00	ECP	0,00	EC	0,00
		CS	0,00	TP	0,00	FPV	0,00			TR	0,00
Titolo 3	Spese per incremento di attività finanziarie	RS	0,00	PR	0,00	R	0,00	P	0,00	EP	0,00
		CP	0,00	PC	0,00	I	0,00	ECP	0,00	EC	0,00
		CS	0,00	TP	0,00	FPV	0,00			TR	0,00
Totale Programma 4	Politica regionale unitaria per il lavoro e la formazione professionale (solo per le Regioni)	RS	0,00	PR	0,00	R	0,00	P	0,00	EP	0,00
		CP	0,00	PC	0,00	I	0,00	ECP	0,00	EC	0,00
		CS	0,00	TP	0,00	FPV	0,00			TR	0,00
Totale Missione 15	Politiche per il lavoro e la formazione professionale	RS	0,00	PR	0,00	R	0,00	P	0,00	EP	0,00
		CP	13.568,90	PC	1.950,00	I	13.568,90	ECP	0,00	EC	11.618,90
		CS	13.568,90	TP	1.950,00	FPV	0,00			TR	11.618,90



CONTO DEL BILANCIO - GESTIONE DELLE SPESE

COMUNE DI MARTELLAGO

Esercizio: 2014

MISSIONE, PROGRAMMA, TITOLO	DENOMINAZIONE	RESIDUI PASSIVI AL 1/1/2014 (RS)		PAGAMENTI IN C/RESIDUI (PR)		RIACCERTAMENTO RESIDUI (R)		ELIMINAZIONE PER PERENZIONE (P)		RESIDUI PASSIVI DA ESERCIZI PRECEDENTI (EP=RS-PR+R-P)	
		PREVISIONI DEFINITIVE DI COMPETENZA (CP)		PAGAMENTI IN C/COMPETENZA (PC)		IMPEGNI (I)		ECONOMIE DI COMPETENZA (ECP=CP-I-FPV)		RESIDUI PASSIVI DA ESERCIZIO DI COMPETENZA	
		PREVISIONI DEFINITIVE DI CASSA (CS)		TOTALE PAGAMENTI (TP=PR+PC)		FONDO PLURIENNALE VINCOLATO (FPV)				TOTALE RESIDUI PASSIVI DA RIPORTARE (TR=EP+EC)	
Missione 16		Agricoltura, politiche agroalimentari e pesca									
16.01 Programma 1		Sviluppo del settore agricolo e del sistema agroalimentare									
Titolo 1	Spese correnti	RS	300,00	PR	300,00	R	0,00	P	0,00	EP	0,00
		CP	0,00	PC	0,00	I	0,00	ECP	0,00	EC	0,00
		CS	300,00	TP	300,00	FPV	0,00			TR	0,00
Titolo 2	Spese in conto capitale	RS	0,00	PR	0,00	R	0,00	P	0,00	EP	0,00
		CP	0,00	PC	0,00	I	0,00	ECP	0,00	EC	0,00
		CS	0,00	TP	0,00	FPV	0,00			TR	0,00
Titolo 3	Spese per incremento di attività finanziarie	RS	0,00	PR	0,00	R	0,00	P	0,00	EP	0,00
		CP	0,00	PC	0,00	I	0,00	ECP	0,00	EC	0,00
		CS	0,00	TP	0,00	FPV	0,00			TR	0,00
Totale Programma 1	Sviluppo del settore agricolo e del sistema agroalimentare	RS	300,00	PR	300,00	R	0,00	P	0,00	EP	0,00
		CP	0,00	PC	0,00	I	0,00	ECP	0,00	EC	0,00
		CS	300,00	TP	300,00	FPV	0,00			TR	0,00
16.02 Programma 2		Caccia e pesca									
Titolo 1	Spese correnti	RS	0,00	PR	0,00	R	0,00	P	0,00	EP	0,00
		CP	0,00	PC	0,00	I	0,00	ECP	0,00	EC	0,00
		CS	0,00	TP	0,00	FPV	0,00			TR	0,00
Titolo 2	Spese in conto capitale	RS	0,00	PR	0,00	R	0,00	P	0,00	EP	0,00
		CP	0,00	PC	0,00	I	0,00	ECP	0,00	EC	0,00
		CS	0,00	TP	0,00	FPV	0,00			TR	0,00
Titolo 3	Spese per incremento di attività finanziarie	RS	0,00	PR	0,00	R	0,00	P	0,00	EP	0,00
		CP	0,00	PC	0,00	I	0,00	ECP	0,00	EC	0,00
		CS	0,00	TP	0,00	FPV	0,00			TR	0,00
Totale Programma 2	Caccia e pesca	RS	0,00	PR	0,00	R	0,00	P	0,00	EP	0,00
		CP	0,00	PC	0,00	I	0,00	ECP	0,00	EC	0,00
		CS	0,00	TP	0,00	FPV	0,00			TR	0,00
16.03 Programma 3		Politica regionale unitaria per l'agricoltura, i sistemi agroalimentari, la caccia e la pesca (solo per le Regioni)									



CONTO DEL BILANCIO - GESTIONE DELLE SPESE

COMUNE DI MARTELLAGO

Esercizio: 2014

MISSIONE, PROGRAMMA, TITOLO	DENOMINAZIONE	RESIDUI PASSIVI AL 1/1/2014 (RS)		PAGAMENTI IN C/RESIDUI (PR)		RIACCERTAMENTO RESIDUI (R)		ELIMINAZIONE PER PERENZIONE (P)		RESIDUI PASSIVI DA ESERCIZI PRECEDENTI (EP=RS-PR+R-P)	
		PREVISIONI DEFINITIVE DI COMPETENZA (CP)		PAGAMENTI IN C/COMPETENZA (PC)		IMPEGNI (I)		ECONOMIE DI COMPETENZA (ECP=CP-I-FPV)		RESIDUI PASSIVI DA ESERCIZIO DI COMPETENZA	
		PREVISIONI DEFINITIVE DI CASSA (CS)		TOTALE PAGAMENTI (TP=PR+PC)		FONDO PLURIENNALE VINCOLATO (FPV)				TOTALE RESIDUI PASSIVI DA RIPORTARE (TR=EP+EC)	
Titolo 1	Spese correnti	RS	0,00	PR	0,00	R	0,00	P	0,00	EP	0,00
		CP	0,00	PC	0,00	I	0,00	ECP	0,00	EC	0,00
		CS	0,00	TP	0,00	FPV	0,00			TR	0,00
Titolo 2	Spese in conto capitale	RS	0,00	PR	0,00	R	0,00	P	0,00	EP	0,00
		CP	0,00	PC	0,00	I	0,00	ECP	0,00	EC	0,00
		CS	0,00	TP	0,00	FPV	0,00			TR	0,00
Titolo 3	Spese per incremento di attività finanziarie	RS	0,00	PR	0,00	R	0,00	P	0,00	EP	0,00
		CP	0,00	PC	0,00	I	0,00	ECP	0,00	EC	0,00
		CS	0,00	TP	0,00	FPV	0,00			TR	0,00
Totale Programma 3	Politica regionale unitaria per l'agricoltura, i sistemi agroalimentari, la caccia e la pesca (solo per le Regioni)	RS	0,00	PR	0,00	R	0,00	P	0,00	EP	0,00
		CP	0,00	PC	0,00	I	0,00	ECP	0,00	EC	0,00
		CS	0,00	TP	0,00	FPV	0,00			TR	0,00
Totale Missione 16	Agricoltura, politiche agroalimentari e pesca	RS	300,00	PR	300,00	R	0,00	P	0,00	EP	0,00
		CP	0,00	PC	0,00	I	0,00	ECP	0,00	EC	0,00
		CS	300,00	TP	300,00	FPV	0,00			TR	0,00



CONTO DEL BILANCIO - GESTIONE DELLE SPESE

COMUNE DI MARTELLAGO

Esercizio: 2014

MISSIONE, PROGRAMMA, TITOLO	DENOMINAZIONE	RESIDUI PASSIVI AL 1/1/2014 (RS)		PAGAMENTI IN C/RESIDUI (PR)		RIACCERTAMENTO RESIDUI (R)		ELIMINAZIONE PER PERENZIONE (P)		RESIDUI PASSIVI DA ESERCIZI PRECEDENTI (EP=RS-PR+R-P)	
		PREVISIONI DEFINITIVE DI COMPETENZA (CP)		PAGAMENTI IN C/COMPETENZA (PC)		IMPEGNI (I)		ECONOMIE DI COMPETENZA (ECP=CP-I-FPV)		RESIDUI PASSIVI DA ESERCIZIO DI COMPETENZA	
		PREVISIONI DEFINITIVE DI CASSA (CS)		TOTALE PAGAMENTI (TP=PR+PC)		FONDO PLURIENNALE VINCOLATO (FPV)				TOTALE RESIDUI PASSIVI DA RIPORTARE (TR=EP+EC)	
Missione 17 Energia e diversificazione delle fonti energetiche											
17.01 Programma 1	Fonti energetiche										
Titolo 1	Spese correnti	RS	0,00	PR	0,00	R	0,00	P	0,00	EP	0,00
		CP	0,00	PC	0,00	I	0,00	ECP	0,00	EC	0,00
		CS	0,00	TP	0,00	FPV	0,00			TR	0,00
Titolo 2	Spese in conto capitale	RS	0,00	PR	0,00	R	0,00	P	0,00	EP	0,00
		CP	0,00	PC	0,00	I	0,00	ECP	0,00	EC	0,00
		CS	0,00	TP	0,00	FPV	0,00			TR	0,00
Titolo 3	Spese per incremento di attività finanziarie	RS	0,00	PR	0,00	R	0,00	P	0,00	EP	0,00
		CP	0,00	PC	0,00	I	0,00	ECP	0,00	EC	0,00
		CS	0,00	TP	0,00	FPV	0,00			TR	0,00
Totale Programma 1	Fonti energetiche	RS	0,00	PR	0,00	R	0,00	P	0,00	EP	0,00
		CP	0,00	PC	0,00	I	0,00	ECP	0,00	EC	0,00
		CS	0,00	TP	0,00	FPV	0,00			TR	0,00
17.02 Programma 2	Politica regionale unitaria per l'energia e la diversificazione delle fonti energetiche (solo per le Regioni)										
Titolo 1	Spese correnti	RS	0,00	PR	0,00	R	0,00	P	0,00	EP	0,00
		CP	0,00	PC	0,00	I	0,00	ECP	0,00	EC	0,00
		CS	0,00	TP	0,00	FPV	0,00			TR	0,00
Titolo 2	Spese in conto capitale	RS	0,00	PR	0,00	R	0,00	P	0,00	EP	0,00
		CP	0,00	PC	0,00	I	0,00	ECP	0,00	EC	0,00
		CS	0,00	TP	0,00	FPV	0,00			TR	0,00
Titolo 3	Spese per incremento di attività finanziarie	RS	0,00	PR	0,00	R	0,00	P	0,00	EP	0,00
		CP	0,00	PC	0,00	I	0,00	ECP	0,00	EC	0,00
		CS	0,00	TP	0,00	FPV	0,00			TR	0,00
Totale Programma 2	Politica regionale unitaria per l'energia e la diversificazione delle fonti energetiche (solo per le Regioni)	RS	0,00	PR	0,00	R	0,00	P	0,00	EP	0,00
		CP	0,00	PC	0,00	I	0,00	ECP	0,00	EC	0,00
		CS	0,00	TP	0,00	FPV	0,00			TR	0,00



CONTO DEL BILANCIO - GESTIONE DELLE SPESE

COMUNE DI MARTELLAGO

Esercizio: 2014

MISSIONE, PROGRAMMA, TITOLO	DENOMINAZIONE	RESIDUI PASSIVI AL 1/1/2014 (RS)		PAGAMENTI IN C/RESIDUI (PR)		RIACCERTAMENTO RESIDUI (R)		ELIMINAZIONE PER PERENZIONE (P)		RESIDUI PASSIVI DA ESERCIZI PRECEDENTI (EP=RS-PR+R-P)	
		PREVISIONI DEFINITIVE DI COMPETENZA (CP)		PAGAMENTI IN C/COMPETENZA (PC)		IMPEGNI (I)		ECONOMIE DI COMPETENZA (ECP=CP-I-FPV)		RESIDUI PASSIVI DA ESERCIZIO DI COMPETENZA	
		PREVISIONI DEFINITIVE DI CASSA (CS)		TOTALE PAGAMENTI (TP=PR+PC)		FONDO PLURIENNALE VINCOLATO (FPV)				TOTALE RESIDUI PASSIVI DA RIPORTARE (TR=EP+EC)	
Totale Missione 17	Energia e diversificazione delle fonti energetiche	RS	0,00	PR	0,00	R	0,00	P	0,00	EP	0,00
		CP	0,00	PC	0,00	I	0,00	ECP	0,00	EC	0,00
		CS	0,00	TP	0,00	FPV	0,00			TR	0,00



CONTO DEL BILANCIO - GESTIONE DELLE SPESE

COMUNE DI MARTELLAGO

Esercizio: 2014

MISSIONE, PROGRAMMA, TITOLO	DENOMINAZIONE	RESIDUI PASSIVI AL 1/1/2014 (RS)		PAGAMENTI IN C/RESIDUI (PR)		RIACCERTAMENTO RESIDUI (R)		ELIMINAZIONE PER PERENZIONE (P)		RESIDUI PASSIVI DA ESERCIZI PRECEDENTI (EP=RS-PR+R-P)	
		PREVISIONI DEFINITIVE DI COMPETENZA (CP)		PAGAMENTI IN C/COMPETENZA (PC)		IMPEGNI (I)		ECONOMIE DI COMPETENZA (ECP=CP-I-FPV)		RESIDUI PASSIVI DA ESERCIZIO DI COMPETENZA	
		PREVISIONI DEFINITIVE DI CASSA (CS)		TOTALE PAGAMENTI (TP=PR+PC)		FONDO PLURIENNALE VINCOLATO (FPV)				TOTALE RESIDUI PASSIVI DA RIPORTARE (TR=EP+EC)	
Missione 18		Relazioni con le altre autonomie territoriali e locali									
18.01 Programma 1		Relazioni finanziarie con le altre autonomie territoriali									
Titolo 1	Spese correnti	RS	0,00	PR	0,00	R	0,00	P	0,00	EP	0,00
		CP	0,00	PC	0,00	I	0,00	ECP	0,00	EC	0,00
		CS	0,00	TP	0,00	FPV	0,00			TR	0,00
Titolo 2	Spese in conto capitale	RS	0,00	PR	0,00	R	0,00	P	0,00	EP	0,00
		CP	28.882,46	PC	0,00	I	28.882,46	ECP	0,00	EC	28.882,46
		CS	0,00	TP	0,00	FPV	0,00			TR	28.882,46
Titolo 3	Spese per incremento di attività finanziarie	RS	0,00	PR	0,00	R	0,00	P	0,00	EP	0,00
		CP	0,00	PC	0,00	I	0,00	ECP	0,00	EC	0,00
		CS	0,00	TP	0,00	FPV	0,00			TR	0,00
Totale Programma 1	Relazioni finanziarie con le altre autonomie territoriali	RS	0,00	PR	0,00	R	0,00	P	0,00	EP	0,00
		CP	28.882,46	PC	0,00	I	28.882,46	ECP	0,00	EC	28.882,46
		CS	0,00	TP	0,00	FPV	0,00			TR	28.882,46
18.02 Programma 2		Politica regionale unitaria per le relazioni con le altre autonomie territoriali e locali (solo per le Regioni)									
Titolo 1	Spese correnti	RS	0,00	PR	0,00	R	0,00	P	0,00	EP	0,00
		CP	0,00	PC	0,00	I	0,00	ECP	0,00	EC	0,00
		CS	0,00	TP	0,00	FPV	0,00			TR	0,00
Titolo 2	Spese in conto capitale	RS	0,00	PR	0,00	R	0,00	P	0,00	EP	0,00
		CP	0,00	PC	0,00	I	0,00	ECP	0,00	EC	0,00
		CS	0,00	TP	0,00	FPV	0,00			TR	0,00
Titolo 3	Spese per incremento di attività finanziarie	RS	0,00	PR	0,00	R	0,00	P	0,00	EP	0,00
		CP	0,00	PC	0,00	I	0,00	ECP	0,00	EC	0,00
		CS	0,00	TP	0,00	FPV	0,00			TR	0,00
Totale Programma 2	Politica regionale unitaria per le relazioni con le altre autonomie territoriali e locali (solo per le Regioni)	RS	0,00	PR	0,00	R	0,00	P	0,00	EP	0,00
		CP	0,00	PC	0,00	I	0,00	ECP	0,00	EC	0,00
		CS	0,00	TP	0,00	FPV	0,00			TR	0,00



CONTO DEL BILANCIO - GESTIONE DELLE SPESE

COMUNE DI MARTELLAGO

Esercizio: 2014

MISSIONE, PROGRAMMA, TITOLO	DENOMINAZIONE	RESIDUI PASSIVI AL 1/1/2014 (RS)		PAGAMENTI IN C/RESIDUI (PR)		RIACCERTAMENTO RESIDUI (R)		ELIMINAZIONE PER PERENZIONE (P)		RESIDUI PASSIVI DA ESERCIZI PRECEDENTI (EP=RS-PR+R-P)	
		PREVISIONI DEFINITIVE DI COMPETENZA (CP)		PAGAMENTI IN C/COMPETENZA (PC)		IMPEGNI (I)		ECONOMIE DI COMPETENZA (ECP=CP-I-FPV)		RESIDUI PASSIVI DA ESERCIZIO DI COMPETENZA	
		PREVISIONI DEFINITIVE DI CASSA (CS)		TOTALE PAGAMENTI (TP=PR+PC)		FONDO PLURIENNALE VINCOLATO (FPV)				TOTALE RESIDUI PASSIVI DA RIPORTARE (TR=EP+EC)	
Totale Missione 18	Relazioni con le altre autonomie territoriali e locali	RS	0,00	PR	0,00	R	0,00	P	0,00	EP	0,00
		CP	28.882,46	PC	0,00	I	28.882,46	ECP	0,00	EC	28.882,46
		CS	0,00	TP	0,00	FPV	0,00			TR	28.882,46



CONTO DEL BILANCIO - GESTIONE DELLE SPESE

COMUNE DI MARTELLAGO

Esercizio: 2014

MISSIONE, PROGRAMMA, TITOLO	DENOMINAZIONE	RESIDUI PASSIVI AL 1/1/2014 (RS)	PAGAMENTI IN C/RESIDUI (PR)	RIACCERTAMENTO RESIDUI (R)	ELIMINAZIONE PER PERENZIONE (P)	RESIDUI PASSIVI DA ESERCIZI PRECEDENTI (EP=RS-PR+R-P)
		PREVISIONI DEFINITIVE DI COMPETENZA (CP)	PAGAMENTI IN C/COMPETENZA (PC)	IMPEGNI (I)	ECONOMIE DI COMPETENZA (ECP=CP-I-FPV)	RESIDUI PASSIVI DA ESERCIZIO DI COMPETENZA
		PREVISIONI DEFINITIVE DI CASSA (CS)	TOTALE PAGAMENTI (TP=PR+PC)	FONDO PLURIENNALE VINCOLATO (FPV)		TOTALE RESIDUI PASSIVI DA RIPORTARE (TR=EP+EC)
Missione 19	Relazioni internazionali					
19.01 Programma 1	Relazioni internazionali e Cooperazione allo sviluppo					
Titolo 1	Spese correnti	RS	0,00 PR	0,00 R	0,00 P	0,00 EP
		CP	0,00 PC	0,00 I	0,00 ECP	0,00 EC
		CS	0,00 TP	0,00 FPV	0,00	0,00 TR
Titolo 2	Spese in conto capitale	RS	0,00 PR	0,00 R	0,00 P	0,00 EP
		CP	0,00 PC	0,00 I	0,00 ECP	0,00 EC
		CS	0,00 TP	0,00 FPV	0,00	0,00 TR
Titolo 3	Spese per incremento di attività finanziarie	RS	0,00 PR	0,00 R	0,00 P	0,00 EP
		CP	0,00 PC	0,00 I	0,00 ECP	0,00 EC
		CS	0,00 TP	0,00 FPV	0,00	0,00 TR
Totale Programma 1	Relazioni internazionali e Cooperazione allo sviluppo	RS	0,00 PR	0,00 R	0,00 P	0,00 EP
		CP	0,00 PC	0,00 I	0,00 ECP	0,00 EC
		CS	0,00 TP	0,00 FPV	0,00	0,00 TR
19.02 Programma 2	Cooperazione territoriale (solo per le Regioni)					
Titolo 1	Spese correnti	RS	0,00 PR	0,00 R	0,00 P	0,00 EP
		CP	0,00 PC	0,00 I	0,00 ECP	0,00 EC
		CS	0,00 TP	0,00 FPV	0,00	0,00 TR
Titolo 2	Spese in conto capitale	RS	0,00 PR	0,00 R	0,00 P	0,00 EP
		CP	0,00 PC	0,00 I	0,00 ECP	0,00 EC
		CS	0,00 TP	0,00 FPV	0,00	0,00 TR
Titolo 3	Spese per incremento di attività finanziarie	RS	0,00 PR	0,00 R	0,00 P	0,00 EP
		CP	0,00 PC	0,00 I	0,00 ECP	0,00 EC
		CS	0,00 TP	0,00 FPV	0,00	0,00 TR
Totale Programma 2	Cooperazione territoriale (solo per le Regioni)	RS	0,00 PR	0,00 R	0,00 P	0,00 EP
		CP	0,00 PC	0,00 I	0,00 ECP	0,00 EC
		CS	0,00 TP	0,00 FPV	0,00	0,00 TR



CONTO DEL BILANCIO - GESTIONE DELLE SPESE

COMUNE DI MARTELLAGO

Esercizio: 2014

MISSIONE, PROGRAMMA, TITOLO	DENOMINAZIONE	RESIDUI PASSIVI AL 1/1/2014 (RS)		PAGAMENTI IN C/RESIDUI (PR)		RIACCERTAMENTO RESIDUI (R)		ELIMINAZIONE PER PERENZIONE (P)		RESIDUI PASSIVI DA ESERCIZI PRECEDENTI (EP=RS-PR+R-P)	
		PREVISIONI DEFINITIVE DI COMPETENZA (CP)		PAGAMENTI IN C/COMPETENZA (PC)		IMPEGNI (I)		ECONOMIE DI COMPETENZA (ECP=CP-I-FPV)		RESIDUI PASSIVI DA ESERCIZIO DI COMPETENZA	
		PREVISIONI DEFINITIVE DI CASSA (CS)		TOTALE PAGAMENTI (TP=PR+PC)		FONDO PLURIENNALE VINCOLATO (FPV)				TOTALE RESIDUI PASSIVI DA RIPORTARE (TR=EP+EC)	
Totale Missione 19	Relazioni internazionali	RS	0,00	PR	0,00	R	0,00	P	0,00	EP	0,00
		CP	0,00	PC	0,00	I	0,00	ECP	0,00	EC	0,00
		CS	0,00	TP	0,00	FPV	0,00			TR	0,00



CONTO DEL BILANCIO - GESTIONE DELLE SPESE

COMUNE DI MARTELLAGO

Esercizio: 2014

MISSIONE, PROGRAMMA, TITOLO	DENOMINAZIONE	RESIDUI PASSIVI AL 1/1/2014 (RS)		PAGAMENTI IN C/RESIDUI (PR)		RIACCERTAMENTO RESIDUI (R)		ELIMINAZIONE PER PERENZIONE (P)		RESIDUI PASSIVI DA ESERCIZI PRECEDENTI (EP=RS-PR+R-P)	
		PREVISIONI DEFINITIVE DI COMPETENZA (CP)		PAGAMENTI IN C/COMPETENZA (PC)		IMPEGNI (I)		ECONOMIE DI COMPETENZA (ECP=CP-I-FPV)		RESIDUI PASSIVI DA ESERCIZIO DI COMPETENZA	
		PREVISIONI DEFINITIVE DI CASSA (CS)		TOTALE PAGAMENTI (TP=PR+PC)		FONDO PLURIENNALE VINCOLATO (FPV)				TOTALE RESIDUI PASSIVI DA RIPORTARE (TR=EP+EC)	
Missione 20 Fondi e accantonamenti											
20.01 Programma 1	Fondo di riserva										
Titolo 1	Spese correnti	RS	0,00	PR	0,00	R	0,00	P	0,00	EP	0,00
		CP	0,00	PC	0,00	I	0,00	ECP	0,00	EC	0,00
		CS	0,00	TP	0,00	FPV	0,00			TR	0,00
Titolo 2	Spese in conto capitale	RS	0,00	PR	0,00	R	0,00	P	0,00	EP	0,00
		CP	0,00	PC	0,00	I	0,00	ECP	0,00	EC	0,00
		CS	0,00	TP	0,00	FPV	0,00			TR	0,00
Totale Programma 1	Fondo di riserva	RS	0,00	PR	0,00	R	0,00	P	0,00	EP	0,00
		CP	0,00	PC	0,00	I	0,00	ECP	0,00	EC	0,00
		CS	0,00	TP	0,00	FPV	0,00			TR	0,00
20.02 Programma 2	Fondo crediti di dubbia esigibilità										
Titolo 1	Spese correnti	RS	0,00	PR	0,00	R	0,00	P	0,00	EP	0,00
		CP	859.967,33	PC	0,00	I	0,00	ECP	859.967,33	EC	0,00
		CS	471.517,88	TP	0,00	FPV	0,00			TR	0,00
Titolo 2	Spese in conto capitale	RS	0,00	PR	0,00	R	0,00	P	0,00	EP	0,00
		CP	0,00	PC	0,00	I	0,00	ECP	0,00	EC	0,00
		CS	0,00	TP	0,00	FPV	0,00			TR	0,00
Totale Programma 2	Fondo crediti di dubbia esigibilità	RS	0,00	PR	0,00	R	0,00	P	0,00	EP	0,00
		CP	859.967,33	PC	0,00	I	0,00	ECP	859.967,33	EC	0,00
		CS	471.517,88	TP	0,00	FPV	0,00			TR	0,00
20.03 Programma 3	Altri Fondi										
Titolo 1	Spese correnti	RS	0,00	PR	0,00	R	0,00	P	0,00	EP	0,00
		CP	0,00	PC	0,00	I	0,00	ECP	0,00	EC	0,00
		CS	0,00	TP	0,00	FPV	0,00			TR	0,00
Titolo 2	Spese in conto capitale	RS	0,00	PR	0,00	R	0,00	P	0,00	EP	0,00
		CP	0,00	PC	0,00	I	0,00	ECP	0,00	EC	0,00
		CS	0,00	TP	0,00	FPV	0,00			TR	0,00



CONTO DEL BILANCIO - GESTIONE DELLE SPESE

COMUNE DI MARTELLAGO

Esercizio: 2014

MISSIONE, PROGRAMMA, TITOLO	DENOMINAZIONE	RESIDUI PASSIVI AL 1/1/2014 (RS)		PAGAMENTI IN C/RESIDUI (PR)		RIACCERTAMENTO RESIDUI (R)		ELIMINAZIONE PER PERENZIONE (P)		RESIDUI PASSIVI DA ESERCIZI PRECEDENTI (EP=RS-PR+R-P)	
		PREVISIONI DEFINITIVE DI COMPETENZA (CP)		PAGAMENTI IN C/COMPETENZA (PC)		IMPEGNI (I)		ECONOMIE DI COMPETENZA (ECP=CP-I-FPV)		RESIDUI PASSIVI DA ESERCIZIO DI COMPETENZA	
		PREVISIONI DEFINITIVE DI CASSA (CS)		TOTALE PAGAMENTI (TP=PR+PC)		FONDO PLURIENNALE VINCOLATO (FPV)				TOTALE RESIDUI PASSIVI DA RIPORTARE (TR=EP+EC)	
Totale Programma 3	Altri Fondi	RS	0,00	PR	0,00	R	0,00	P	0,00	EP	0,00
		CP	0,00	PC	0,00	I	0,00	ECP	0,00	EC	0,00
		CS	0,00	TP	0,00	FPV	0,00			TR	0,00
Totale Missione 20	Fondi e accantonamenti	RS	0,00	PR	0,00	R	0,00	P	0,00	EP	0,00
		CP	859.967,33	PC	0,00	I	0,00	ECP	859.967,33	EC	0,00
		CS	471.517,88	TP	0,00	FPV	0,00			TR	0,00



CONTO DEL BILANCIO - GESTIONE DELLE SPESE

COMUNE DI MARTELLAGO

Esercizio: 2014

MISSIONE, PROGRAMMA, TITOLO	DENOMINAZIONE	RESIDUI PASSIVI AL 1/1/2014 (RS)		PAGAMENTI IN C/RESIDUI (PR)		RIACCERTAMENTO RESIDUI (R)		ELIMINAZIONE PER PERENZIONE (P)		RESIDUI PASSIVI DA ESERCIZI PRECEDENTI (EP=RS-PR+R-P)	
		PREVISIONI DEFINITIVE DI COMPETENZA (CP)		PAGAMENTI IN C/COMPETENZA (PC)		IMPEGNI (I)		ECONOMIE DI COMPETENZA (ECP=CP-I-FPV)		RESIDUI PASSIVI DA ESERCIZIO DI COMPETENZA	
		PREVISIONI DEFINITIVE DI CASSA (CS)		TOTALE PAGAMENTI (TP=PR+PC)		FONDO PLURIENNALE VINCOLATO (FPV)				TOTALE RESIDUI PASSIVI DA RIPORTARE (TR=EP+EC)	
Missione 50	Debito pubblico										
50.01 Programma 1	Quota interessi ammortamento mutui e prestiti obbligazionari										
Titolo 1	Spese correnti	RS	0,00	PR	0,00	R	0,00	P	0,00	EP	0,00
		CP	12.224,71	PC	12.224,71	I	12.224,71	ECP	0,00	EC	0,00
		CS	12.224,71	TP	12.224,71	FPV	0,00			TR	0,00
Totale Programma 1	Quota interessi ammortamento mutui e prestiti obbligazionari	RS	0,00	PR	0,00	R	0,00	P	0,00	EP	0,00
		CP	12.224,71	PC	12.224,71	I	12.224,71	ECP	0,00	EC	0,00
		CS	12.224,71	TP	12.224,71	FPV	0,00			TR	0,00
50.02 Programma 2	Quota capitale ammortamento mutui e prestiti obbligazionari										
Titolo 4	Rimborso di prestiti	RS	0,00	PR	0,00	R	0,00	P	0,00	EP	0,00
		CP	657.674,09	PC	657.674,09	I	657.674,09	ECP	0,00	EC	0,00
		CS	657.674,09	TP	657.674,09	FPV	0,00			TR	0,00
Totale Programma 2	Quota capitale ammortamento mutui e prestiti obbligazionari	RS	0,00	PR	0,00	R	0,00	P	0,00	EP	0,00
		CP	657.674,09	PC	657.674,09	I	657.674,09	ECP	0,00	EC	0,00
		CS	657.674,09	TP	657.674,09	FPV	0,00			TR	0,00
Totale Missione 50	Debito pubblico	RS	0,00	PR	0,00	R	0,00	P	0,00	EP	0,00
		CP	669.898,80	PC	669.898,80	I	669.898,80	ECP	0,00	EC	0,00
		CS	669.898,80	TP	669.898,80	FPV	0,00			TR	0,00



CONTO DEL BILANCIO - GESTIONE DELLE SPESE

COMUNE DI MARTELLAGO

Esercizio: 2014

MISSIONE, PROGRAMMA, TITOLO	DENOMINAZIONE	RESIDUI PASSIVI AL 1/1/2014 (RS)		PAGAMENTI IN C/RESIDUI (PR)		RIACCERTAMENTO RESIDUI (R)		ELIMINAZIONE PER PERENZIONE (P)		RESIDUI PASSIVI DA ESERCIZI PRECEDENTI (EP=RS-PR+R-P)	
		PREVISIONI DEFINITIVE DI COMPETENZA (CP)		PAGAMENTI IN C/COMPETENZA (PC)		IMPEGNI (I)		ECONOMIE DI COMPETENZA (ECP=CP-I-FPV)		RESIDUI PASSIVI DA ESERCIZIO DI COMPETENZA	
		PREVISIONI DEFINITIVE DI CASSA (CS)		TOTALE PAGAMENTI (TP=PR+PC)		FONDO PLURIENNALE VINCOLATO (FPV)				TOTALE RESIDUI PASSIVI DA RIPORTARE (TR=EP+EC)	
Missione 60		Anticipazioni finanziarie									
60.01	Programma 1	Restituzione anticipazione di tesoreria									
Titolo 1	Spese correnti	RS	0,00	PR	0,00	R	0,00	P	0,00	EP	0,00
		CP	0,00	PC	0,00	I	0,00	ECP	0,00	EC	0,00
		CS	0,00	TP	0,00	FPV	0,00			TR	0,00
Titolo 5	Chiusura Anticipazioni da istituto tesoriere/cassiere	RS	0,00	PR	0,00	R	0,00	P	0,00	EP	0,00
		CP	500.000,00	PC	0,00	I	0,00	ECP	500.000,00	EC	0,00
		CS	500.000,00	TP	0,00	FPV	0,00			TR	0,00
Totale Programma 1	Restituzione anticipazione di tesoreria	RS	0,00	PR	0,00	R	0,00	P	0,00	EP	0,00
		CP	500.000,00	PC	0,00	I	0,00	ECP	500.000,00	EC	0,00
		CS	500.000,00	TP	0,00	FPV	0,00			TR	0,00
Totale Missione 60	Anticipazioni finanziarie	RS	0,00	PR	0,00	R	0,00	P	0,00	EP	0,00
		CP	500.000,00	PC	0,00	I	0,00	ECP	500.000,00	EC	0,00
		CS	500.000,00	TP	0,00	FPV	0,00			TR	0,00



CONTO DEL BILANCIO - GESTIONE DELLE SPESE

COMUNE DI MARTELLAGO

Esercizio: 2014

MISSIONE, PROGRAMMA, TITOLO	DENOMINAZIONE	RESIDUI PASSIVI AL 1/1/2014 (RS)		PAGAMENTI IN C/RESIDUI (PR)		RIACCERTAMENTO RESIDUI (R)		ELIMINAZIONE PER PERENZIONE (P)		RESIDUI PASSIVI DA ESERCIZI PRECEDENTI (EP=RS-PR+R-P)	
		PREVISIONI DEFINITIVE DI COMPETENZA (CP)		PAGAMENTI IN C/COMPETENZA (PC)		IMPEGNI (I)		ECONOMIE DI COMPETENZA (ECP=CP-I-FPV)		RESIDUI PASSIVI DA ESERCIZIO DI COMPETENZA	
		PREVISIONI DEFINITIVE DI CASSA (CS)		TOTALE PAGAMENTI (TP=PR+PC)		FONDO PLURIENNALE VINCOLATO (FPV)				TOTALE RESIDUI PASSIVI DA RIPORTARE (TR=EP+EC)	
Missione 99	Servizi per conto terzi										
99.01 Programma 1	Servizi per conto terzi e Partite di giro										
Titolo 7	Spese per conto terzi e partite di giro	RS	92.702,66	PR	64.008,28	R	-7.919,45	P	0,00	EP	20.774,93
		CP	2.096.570,00	PC	734.071,57	I	1.034.531,68	ECP	1.062.038,32	EC	300.460,11
		CS	2.189.272,66	TP	798.079,85	FPV	0,00			TR	321.235,04
Totale Programma 1	Servizi per conto terzi e Partite di giro	RS	92.702,66	PR	64.008,28	R	-7.919,45	P	0,00	EP	20.774,93
		CP	2.096.570,00	PC	734.071,57	I	1.034.531,68	ECP	1.062.038,32	EC	300.460,11
		CS	2.189.272,66	TP	798.079,85	FPV	0,00			TR	321.235,04
99.02 Programma 2	Anticipazioni per il finanziamento del sistema sanitario nazionale										
Titolo 7	Spese per conto terzi e partite di giro	RS	0,00	PR	0,00	R	0,00	P	0,00	EP	0,00
		CP	0,00	PC	0,00	I	0,00	ECP	0,00	EC	0,00
		CS	0,00	TP	0,00	FPV	0,00			TR	0,00
Totale Programma 2	Anticipazioni per il finanziamento del sistema sanitario nazionale	RS	0,00	PR	0,00	R	0,00	P	0,00	EP	0,00
		CP	0,00	PC	0,00	I	0,00	ECP	0,00	EC	0,00
		CS	0,00	TP	0,00	FPV	0,00			TR	0,00
Totale Missione 99	Servizi per conto terzi	RS	92.702,66	PR	64.008,28	R	-7.919,45	P	0,00	EP	20.774,93
		CP	2.096.570,00	PC	734.071,57	I	1.034.531,68	ECP	1.062.038,32	EC	300.460,11
		CS	2.189.272,66	TP	798.079,85	FPV	0,00			TR	321.235,04
Totale Missioni		RS	4.874.860,68	PR	1.983.782,10	R	-2.465.830,57	P	0,00	EP	425.248,01
		CP	24.600.735,97	PC	12.507.593,27	I	17.889.790,65	ECP	6.486.550,62	EC	5.382.197,38
		CS	20.966.704,23	TP	14.491.375,37	FPV	224.394,70			TR	5.807.445,39
Totale Generale		RS	4.874.860,68	PR	1.983.782,10	R	-2.465.830,57	P	0,00	EP	425.248,01
		CP	24.600.735,97	PC	12.507.593,27	I	17.889.790,65	ECP	6.486.550,62	EC	5.382.197,38
		CS	20.966.704,23	TP	14.491.375,37	FPV	224.394,70			TR	5.807.445,39





CONTO DEL BILANCIO - RIEPILOGO GENERALE DELLE ENTRATE

COMUNE DI MARTELLAGO

Esercizio: 2014

TITOLO TIPOLOGIA	DENOMINAZIONE	RESIDUI ATTIVI AL 1/1/2014 (RS)		RISCOSSIONI IN C/RESIDUI (RR)		RIACCERTAMENTI RESIDUI (R)		MAGGIORI O MINORI ENTRATE DI COMPETENZA =A-CP	RESIDUI ATTIVI DA ESERCIZI PRECEDENTI (EP=RS-RR+R)		
		PREVISIONI DEFINITIVE DI COMPETENZA (CP)		RISCOSSIONI IN C/COMPETENZA (RC)		ACCERTAMENTI (A)			RESIDUI ATTIVI DA ESERCIZIO DI COMPETENZA (EC=A-RC)		
		PREVISIONI DEFINITIVE DI CASSA (CS)		TOTALE RISCOSSIONI (TR=RR+RC)		MAGGIORI O MINORI ENTRATE DI CASSA =TR-CS			TOTALE RESIDUI ATTIVI DA RIPORTARE (TR=EP+EC)		
	FONDO PLURIENNALE VINCOLATO PER SPESE CORRENTI	CP	328.138,88								
	FONDO PLURIENNALE VINCOLATO PER SPESE IN CONTO CAPITALE	CP	1.651.726,96								
	UTILIZZO AVANZO DI AMMINISTRAZIONE	CP	2.639.842,60								
Titolo 1	Entrate correnti di natura tributaria, contributiva e perequativa	RS	1.858.894,97	RR	1.282.441,19	R	-358.812,23		EP	217.641,55	
		CP	10.852.094,72	RC	8.697.948,24	A	10.463.733,21	CP	-388.361,51	EC	1.765.784,97
		CS	12.540.989,69	TR	9.980.389,43	CS	2.560.600,26		TR	1.983.426,52	
Titolo 2	Trasferimenti correnti	RS	34.512,13	RR	32.448,82	R	-2.063,31		EP	0,00	
		CP	969.275,34	RC	720.229,94	A	736.493,55	CP	-232.781,79	EC	16.263,61
		CS	972.294,27	TR	752.678,76	CS	219.615,51		TR	16.263,61	
Titolo 3	Entrate extratributarie	RS	1.018.656,48	RR	504.874,45	R	-36.249,20		EP	477.532,83	
		CP	2.596.115,43	RC	1.762.856,09	A	3.018.168,55	CP	422.053,12	EC	1.255.312,46
		CS	3.286.402,36	TR	2.267.730,54	CS	1.018.671,82		TR	1.732.845,29	
Titolo 4	Entrate in conto capitale	RS	307.308,22	RR	58.832,81	R	-183.475,41		EP	65.000,00	
		CP	2.116.972,04	RC	404.666,24	A	675.123,07	CP	-1.441.848,97	EC	270.456,83
		CS	644.637,51	TR	463.499,05	CS	181.138,46		TR	335.456,83	
Titolo 5	Entrate da riduzione di attivita' finanziarie	RS	0,00	RR	0,00	R	0,00		EP	0,00	
		CP	0,00	RC	0,00	A	0,00	CP	0,00	EC	0,00
		CS	0,00	TR	0,00	CS	0,00		TR	0,00	
Titolo 6	Accensione prestiti	RS	0,00	RR	0,00	R	0,00		EP	0,00	
		CP	850.000,00	RC	0,00	A	0,00	CP	-850.000,00	EC	0,00
		CS	850.000,00	TR	0,00	CS	850.000,00		TR	0,00	
Titolo 7	Anticipazioni da istituto tesoriere/cassiere	RS	0,00	RR	0,00	R	0,00		EP	0,00	
		CP	500.000,00	RC	0,00	A	0,00	CP	-500.000,00	EC	0,00
		CS	500.000,00	TR	0,00	CS	500.000,00		TR	0,00	



CONTO DEL BILANCIO - RIEPILOGO GENERALE DELLE ENTRATE

COMUNE DI MARTELLAGO

Esercizio: 2014

TITOLO TIPOLOGIA	DENOMINAZIONE	RESIDUI ATTIVI AL 1/1/2014 (RS)		RISCOSSIONI IN C/RESIDUI (RR)		RIACCERTAMENTI RESIDUI (R)		MAGGIORI O MINORI ENTRATE DI COMPETENZA =A-CP	RESIDUI ATTIVI DA ESERCIZI PRECEDENTI (EP=RS-RR+R)		
		PREVISIONI DEFINITIVE DI COMPETENZA (CP)		RISCOSSIONI IN C/COMPETENZA (RC)		ACCERTAMENTI (A)			RESIDUI ATTIVI DA ESERCIZIO DI COMPETENZA (EC=A-RC)		
		PREVISIONI DEFINITIVE DI CASSA (CS)		TOTALE RISCOSSIONI (TR=RR+RC)		MAGGIORI O MINORI ENTRATE DI CASSA =TR-CS			TOTALE RESIDUI ATTIVI DA RIPORTARE (TR=EP+EC)		
Titolo 9	Entrate per conto terzi e partite di giro	RS	88.202,36	RR	56.652,38	R	-7.712,45		EP	23.837,53	
		CP	2.096.570,00	RC	765.875,76	A	1.034.531,68	CP	-1.062.038,32	EC	268.655,92
		CS	2.184.772,36	TR	822.528,14	CS	1.362.244,22		TR	292.493,45	
Totale Titoli		RS	3.307.574,16	RR	1.935.249,65	R	-588.312,60		EP	784.011,91	
		CP	19.981.027,53	RC	12.351.576,27	A	15.928.050,06	CP	-4.052.977,47	EC	3.576.473,79
		CS	20.979.096,19	TR	14.286.825,92	CS	6.692.270,27		TR	4.360.485,70	
Totale Generale		RS	3.307.574,16	RR	1.935.249,65	R	-588.312,60		EP	784.011,91	
		CP	24.600.735,97	RC	12.351.576,27	A	15.928.050,06	CP	-8.672.685,91	EC	3.576.473,79
		CS	20.979.096,19	TR	14.286.825,92	CS	6.692.270,27		TR	4.360.485,70	



CONTO DEL BILANCIO - RIEPILOGO GENERALE DELLE SPESE

COMUNE DI MARTELLAGO

Esercizio: 2014

MISSIONE, PROGRAMMA, TITOLO	DENOMINAZIONE	RESIDUI PASSIVI AL 1/1/2014 (RS)		PAGAMENTI IN C/RESIDUI (PR)		RIACCERTAMENTO RESIDUI (R)		ELIMINAZIONE PER PERENZIONE (P)		RESIDUI PASSIVI DA ESERCIZI PRECEDENTI (EP=RS-PR+R-P)	
		PREVISIONI DEFINITIVE DI COMPETENZA (CP)		PAGAMENTI IN C/COMPETENZA (PC)		IMPEGNI (I)		ECONOMIE DI COMPETENZA (ECP=CP-I-FPV)		RESIDUI PASSIVI DA ESERCIZIO DI COMPETENZA	
		PREVISIONI DEFINITIVE DI CASSA (CS)		TOTALE PAGAMENTI (TP=PR+PC)		FONDO PLURIENNALE VINCOLATO (FPV)		TOTALE VARIAZIONI RESIDUI (TV=R+P)		TOTALE RESIDUI PASSIVI DA RIPORTARE (TR=EP+EC)	
DISAVANZO DI AMMINISTRAZIONE		CP	0,00								
Titolo 1	Spese correnti	RS	2.265.586,39	PR	1.523.217,08	R	-509.812,58	P	0,00	EP	232.556,73
		CP	14.683.257,54	PC	10.589.538,64	I	12.776.634,48	ECP	1.682.228,36	EC	2.187.095,84
		CS	16.037.216,06	TP	12.112.755,72	FPV	224.394,70	TV	-509.812,58	TR	2.419.652,57
Titolo 2	Spese in conto capitale	RS	2.516.571,63	PR	396.556,74	R	-1.948.098,54	P	0,00	EP	171.916,35
		CP	6.663.234,34	PC	526.308,97	I	3.420.950,40	ECP	3.242.283,94	EC	2.894.641,43
		CS	1.582.541,42	TP	922.865,71	FPV	0,00	TV	-1.948.098,54	TR	3.066.557,78
Titolo 3	Spese per incremento di attività finanziarie	RS	0,00	PR	0,00	R	0,00	P	0,00	EP	0,00
		CP	0,00	PC	0,00	I	0,00	ECP	0,00	EC	0,00
		CS	0,00	TP	0,00	FPV	0,00	TV	0,00	TR	0,00
Titolo 4	Rimborso di prestiti	RS	0,00	PR	0,00	R	0,00	P	0,00	EP	0,00
		CP	657.674,09	PC	657.674,09	I	657.674,09	ECP	0,00	EC	0,00
		CS	657.674,09	TP	657.674,09	FPV	0,00	TV	0,00	TR	0,00
Titolo 5	Chiusura Anticipazioni da istituto tesoriere/cassiere	RS	0,00	PR	0,00	R	0,00	P	0,00	EP	0,00
		CP	500.000,00	PC	0,00	I	0,00	ECP	500.000,00	EC	0,00
		CS	500.000,00	TP	0,00	FPV	0,00	TV	0,00	TR	0,00
Titolo 7	Spese per conto terzi e partite di giro	RS	92.702,66	PR	64.008,28	R	-7.919,45	P	0,00	EP	20.774,93
		CP	2.096.570,00	PC	734.071,57	I	1.034.531,68	ECP	1.062.038,32	EC	300.460,11
		CS	2.189.272,66	TP	798.079,85	FPV	0,00	TV	-7.919,45	TR	321.235,04
Totale Titoli		RS	4.874.860,68	PR	1.983.782,10	R	-2.465.830,57	P	0,00	EP	425.248,01
		CP	24.600.735,97	PC	12.507.593,27	I	17.889.790,65	ECP	6.486.550,62	EC	5.382.197,38
		CS	20.966.704,23	TP	14.491.375,37	FPV	224.394,70	TV	-2.465.830,57	TR	5.807.445,39
Totale Generale		RS	4.874.860,68	PR	1.983.782,10	R	-2.465.830,57	P	0,00	EP	425.248,01
		CP	24.600.735,97	PC	12.507.593,27	I	17.889.790,65	ECP	6.486.550,62	EC	5.382.197,38
		CS	20.966.704,23	TP	14.491.375,37	FPV	224.394,70	TV	-2.465.830,57	TR	5.807.445,39





CONTO DEL BILANCIO - GESTIONE DELLE SPESE

COMUNE DI MARTELLAGO

Esercizio: 2014

FUNZIONI DELEGATE DALLE REGIONI

MISSIONE, PROGRAMMA, TITOLO	DENOMINAZIONE	RESIDUI PASSIVI AL 1/1/2014 (RS)		PAGAMENTI IN C/RESIDUI (PR)		RIACCERTAMENTO RESIDUI (R)		ELIMINAZIONE PER PERENZIONE (P)		RESIDUI PASSIVI DA ESERCIZI PRECEDENTI	
		PREVISIONI DEFINITIVE DI COMPETENZA (CP)		PAGAMENTI IN C/COMPETENZA (PC)		IMPEGNI (I)		ECONOMIE DI COMPETENZA (ECP=CP-I-FPV)		RESIDUI PASSIVI DA ESERCIZIO DI COMPETENZA	
		PREVISIONI DEFINITIVE DI CASSA (CS)		TOTALE PAGAMENTI (TP=PR+PC)		FONDO PLURIENNALE VINCOLATO (FPV)				TOTALE RESIDUI PASSIVI DA RIPORTARE (TR=EP+EC)	
Missione 1	Servizi istituzionali, generali e di gestione										
1.01 Programma 1	Organi istituzionali										
Titolo 1	Spese correnti	RS	0,00	PR	0,00	R	0,00	P	0,00	EP	0,00
		CP	0,00	PC	0,00	I	0,00	ECP	0,00	EC	0,00
		CS	0,00	TP	0,00	FPV	0,00			TR	0,00
Titolo 2	Spese in conto capitale	RS	0,00	PR	0,00	R	0,00	P	0,00	EP	0,00
		CP	0,00	PC	0,00	I	0,00	ECP	0,00	EC	0,00
		CS	0,00	TP	0,00	FPV	0,00			TR	0,00
Totale Programma 1	Organi istituzionali	RS	0,00	PR	0,00	R	0,00	P	0,00	EP	0,00
		CP	0,00	PC	0,00	I	0,00	ECP	0,00	EC	0,00
		CS	0,00	TP	0,00	FPV	0,00			TR	0,00
1.02 Programma 2	Segreteria generale										
Titolo 1	Spese correnti	RS	0,00	PR	0,00	R	0,00	P	0,00	EP	0,00
		CP	0,00	PC	0,00	I	0,00	ECP	0,00	EC	0,00
		CS	0,00	TP	0,00	FPV	0,00			TR	0,00
Titolo 2	Spese in conto capitale	RS	0,00	PR	0,00	R	0,00	P	0,00	EP	0,00
		CP	0,00	PC	0,00	I	0,00	ECP	0,00	EC	0,00
		CS	0,00	TP	0,00	FPV	0,00			TR	0,00
Totale Programma 2	Segreteria generale	RS	0,00	PR	0,00	R	0,00	P	0,00	EP	0,00
		CP	0,00	PC	0,00	I	0,00	ECP	0,00	EC	0,00
		CS	0,00	TP	0,00	FPV	0,00			TR	0,00
1.03 Programma 3	Gestione economica, finanziaria, programmazione e provveditorato										
Titolo 1	Spese correnti	RS	0,00	PR	0,00	R	0,00	P	0,00	EP	0,00
		CP	0,00	PC	0,00	I	0,00	ECP	0,00	EC	0,00
		CS	0,00	TP	0,00	FPV	0,00			TR	0,00
Titolo 2	Spese in conto capitale	RS	0,00	PR	0,00	R	0,00	P	0,00	EP	0,00
		CP	0,00	PC	0,00	I	0,00	ECP	0,00	EC	0,00
		CS	0,00	TP	0,00	FPV	0,00			TR	0,00



CONTO DEL BILANCIO - GESTIONE DELLE SPESE

COMUNE DI MARTELLAGO

Esercizio: 2014

FUNZIONI DELEGATE DALLE REGIONI

MISSIONE, PROGRAMMA, TITOLO	DENOMINAZIONE	RESIDUI PASSIVI AL 1/1/2014 (RS)		PAGAMENTI IN C/RESIDUI (PR)		RIACCERTAMENTO RESIDUI (R)		ELIMINAZIONE PER PERENZIONE (P)		RESIDUI PASSIVI DA ESERCIZI PRECEDENTI	
		PREVISIONI DEFINITIVE DI COMPETENZA (CP)		PAGAMENTI IN C/COMPETENZA (PC)		IMPEGNI (I)		ECONOMIE DI COMPETENZA (ECP=CP-I-FPV)		RESIDUI PASSIVI DA ESERCIZIO DI COMPETENZA	
		PREVISIONI DEFINITIVE DI CASSA (CS)		TOTALE PAGAMENTI (TP=PR+PC)		FONDO PLURIENNALE VINCOLATO (FPV)				TOTALE RESIDUI PASSIVI DA RIPORTARE (TR=EP+EC)	
Titolo 3	Spese per incremento di attività finanziarie	RS	0,00	PR	0,00	R	0,00	P	0,00	EP	0,00
		CP	0,00	PC	0,00	I	0,00	ECP	0,00	EC	0,00
		CS	0,00	TP	0,00	FPV	0,00			TR	0,00
Totale Programma 3	Gestione economica, finanziaria, programmazione e provveditorato	RS	0,00	PR	0,00	R	0,00	P	0,00	EP	0,00
		CP	0,00	PC	0,00	I	0,00	ECP	0,00	EC	0,00
		CS	0,00	TP	0,00	FPV	0,00			TR	0,00
1.04 Programma 4	Gestione delle entrate tributarie e servizi fiscali										
Titolo 1	Spese correnti	RS	0,00	PR	0,00	R	0,00	P	0,00	EP	0,00
		CP	0,00	PC	0,00	I	0,00	ECP	0,00	EC	0,00
		CS	0,00	TP	0,00	FPV	0,00			TR	0,00
Titolo 2	Spese in conto capitale	RS	0,00	PR	0,00	R	0,00	P	0,00	EP	0,00
		CP	0,00	PC	0,00	I	0,00	ECP	0,00	EC	0,00
		CS	0,00	TP	0,00	FPV	0,00			TR	0,00
Totale Programma 4	Gestione delle entrate tributarie e servizi fiscali	RS	0,00	PR	0,00	R	0,00	P	0,00	EP	0,00
		CP	0,00	PC	0,00	I	0,00	ECP	0,00	EC	0,00
		CS	0,00	TP	0,00	FPV	0,00			TR	0,00
1.05 Programma 5	Gestione dei beni demaniali e patrimoniali										
Titolo 1	Spese correnti	RS	0,00	PR	0,00	R	0,00	P	0,00	EP	0,00
		CP	0,00	PC	0,00	I	0,00	ECP	0,00	EC	0,00
		CS	0,00	TP	0,00	FPV	0,00			TR	0,00
Titolo 2	Spese in conto capitale	RS	0,00	PR	0,00	R	0,00	P	0,00	EP	0,00
		CP	0,00	PC	0,00	I	0,00	ECP	0,00	EC	0,00
		CS	0,00	TP	0,00	FPV	0,00			TR	0,00
Totale Programma 5	Gestione dei beni demaniali e patrimoniali	RS	0,00	PR	0,00	R	0,00	P	0,00	EP	0,00
		CP	0,00	PC	0,00	I	0,00	ECP	0,00	EC	0,00
		CS	0,00	TP	0,00	FPV	0,00			TR	0,00
1.06 Programma 6	Ufficio tecnico										



CONTO DEL BILANCIO - GESTIONE DELLE SPESE

COMUNE DI MARTELLAGO

Esercizio: 2014

FUNZIONI DELEGATE DALLE REGIONI

MISSIONE, PROGRAMMA, TITOLO	DENOMINAZIONE	RESIDUI PASSIVI AL 1/1/2014 (RS)		PAGAMENTI IN C/RESIDUI (PR)		RIACCERTAMENTO RESIDUI (R)		ELIMINAZIONE PER PERENZIONE (P)		RESIDUI PASSIVI DA ESERCIZI PRECEDENTI	
		PREVISIONI DEFINITIVE DI COMPETENZA (CP)		PAGAMENTI IN C/COMPETENZA (PC)		IMPEGNI (I)		ECONOMIE DI COMPETENZA (ECP=CP-I-FPV)		RESIDUI PASSIVI DA ESERCIZIO DI COMPETENZA	
		PREVISIONI DEFINITIVE DI CASSA (CS)		TOTALE PAGAMENTI (TP=PR+PC)		FONDO PLURIENNALE VINCOLATO (FPV)				TOTALE RESIDUI PASSIVI DA RIPORTARE (TR=EP+EC)	
Titolo 1	Spese correnti	RS	0,00	PR	0,00	R	0,00	P	0,00	EP	0,00
		CP	0,00	PC	0,00	I	0,00	ECP	0,00	EC	0,00
		CS	0,00	TP	0,00	FPV	0,00			TR	0,00
Titolo 2	Spese in conto capitale	RS	0,00	PR	0,00	R	0,00	P	0,00	EP	0,00
		CP	0,00	PC	0,00	I	0,00	ECP	0,00	EC	0,00
		CS	0,00	TP	0,00	FPV	0,00			TR	0,00
Totale Programma 6	Ufficio tecnico	RS	0,00	PR	0,00	R	0,00	P	0,00	EP	0,00
		CP	0,00	PC	0,00	I	0,00	ECP	0,00	EC	0,00
		CS	0,00	TP	0,00	FPV	0,00			TR	0,00
1.07 Programma 7	Elezioni e consultazioni popolari - Anagrafe e stato civile										
Titolo 1	Spese correnti	RS	0,00	PR	0,00	R	0,00	P	0,00	EP	0,00
		CP	0,00	PC	0,00	I	0,00	ECP	0,00	EC	0,00
		CS	0,00	TP	0,00	FPV	0,00			TR	0,00
Titolo 2	Spese in conto capitale	RS	0,00	PR	0,00	R	0,00	P	0,00	EP	0,00
		CP	0,00	PC	0,00	I	0,00	ECP	0,00	EC	0,00
		CS	0,00	TP	0,00	FPV	0,00			TR	0,00
Totale Programma 7	Elezioni e consultazioni popolari - Anagrafe e stato civile	RS	0,00	PR	0,00	R	0,00	P	0,00	EP	0,00
		CP	0,00	PC	0,00	I	0,00	ECP	0,00	EC	0,00
		CS	0,00	TP	0,00	FPV	0,00			TR	0,00
1.08 Programma 8	Statistica e sistemi informativi										
Titolo 1	Spese correnti	RS	0,00	PR	0,00	R	0,00	P	0,00	EP	0,00
		CP	0,00	PC	0,00	I	0,00	ECP	0,00	EC	0,00
		CS	0,00	TP	0,00	FPV	0,00			TR	0,00
Titolo 2	Spese in conto capitale	RS	0,00	PR	0,00	R	0,00	P	0,00	EP	0,00
		CP	0,00	PC	0,00	I	0,00	ECP	0,00	EC	0,00
		CS	0,00	TP	0,00	FPV	0,00			TR	0,00



CONTO DEL BILANCIO - GESTIONE DELLE SPESE

COMUNE DI MARTELLAGO

Esercizio: 2014

FUNZIONI DELEGATE DALLE REGIONI

MISSIONE, PROGRAMMA, TITOLO	DENOMINAZIONE	RESIDUI PASSIVI AL 1/1/2014 (RS)		PAGAMENTI IN C/RESIDUI (PR)		RIACCERTAMENTO RESIDUI (R)		ELIMINAZIONE PER PERENZIONE (P)		RESIDUI PASSIVI DA ESERCIZI PRECEDENTI	
		PREVISIONI DEFINITIVE DI COMPETENZA (CP)		PAGAMENTI IN C/COMPETENZA (PC)		IMPEGNI (I)		ECONOMIE DI COMPETENZA (ECP=CP-I-FPV)		RESIDUI PASSIVI DA ESERCIZIO DI COMPETENZA	
		PREVISIONI DEFINITIVE DI CASSA (CS)		TOTALE PAGAMENTI (TP=PR+PC)		FONDO PLURIENNALE VINCOLATO (FPV)				TOTALE RESIDUI PASSIVI DA RIPORTARE (TR=EP+EC)	
Totale Programma 8	Statistica e sistemi informativi	RS	0,00	PR	0,00	R	0,00	P	0,00	EP	0,00
		CP	0,00	PC	0,00	I	0,00	ECP	0,00	EC	0,00
		CS	0,00	TP	0,00	FPV	0,00			TR	0,00
1.09 Programma 9	Assistenza tecnico-amministrativa agli enti locali										
Titolo 1	Spese correnti	RS	0,00	PR	0,00	R	0,00	P	0,00	EP	0,00
		CP	0,00	PC	0,00	I	0,00	ECP	0,00	EC	0,00
		CS	0,00	TP	0,00	FPV	0,00			TR	0,00
Titolo 2	Spese in conto capitale	RS	0,00	PR	0,00	R	0,00	P	0,00	EP	0,00
		CP	0,00	PC	0,00	I	0,00	ECP	0,00	EC	0,00
		CS	0,00	TP	0,00	FPV	0,00			TR	0,00
Totale Programma 9	Assistenza tecnico-amministrativa agli enti locali	RS	0,00	PR	0,00	R	0,00	P	0,00	EP	0,00
		CP	0,00	PC	0,00	I	0,00	ECP	0,00	EC	0,00
		CS	0,00	TP	0,00	FPV	0,00			TR	0,00
1.10 Programma 10	Risorse umane										
Titolo 1	Spese correnti	RS	0,00	PR	0,00	R	0,00	P	0,00	EP	0,00
		CP	0,00	PC	0,00	I	0,00	ECP	0,00	EC	0,00
		CS	0,00	TP	0,00	FPV	0,00			TR	0,00
Titolo 2	Spese in conto capitale	RS	0,00	PR	0,00	R	0,00	P	0,00	EP	0,00
		CP	0,00	PC	0,00	I	0,00	ECP	0,00	EC	0,00
		CS	0,00	TP	0,00	FPV	0,00			TR	0,00
Totale Programma 10	Risorse umane	RS	0,00	PR	0,00	R	0,00	P	0,00	EP	0,00
		CP	0,00	PC	0,00	I	0,00	ECP	0,00	EC	0,00
		CS	0,00	TP	0,00	FPV	0,00			TR	0,00
1.11 Programma 11	Altri servizi generali										
Titolo 1	Spese correnti	RS	0,00	PR	0,00	R	0,00	P	0,00	EP	0,00
		CP	0,00	PC	0,00	I	0,00	ECP	0,00	EC	0,00
		CS	0,00	TP	0,00	FPV	0,00			TR	0,00



CONTO DEL BILANCIO - GESTIONE DELLE SPESE

COMUNE DI MARTELLAGO

Esercizio: 2014

FUNZIONI DELEGATE DALLE REGIONI

MISSIONE, PROGRAMMA, TITOLO	DENOMINAZIONE	RESIDUI PASSIVI AL 1/1/2014 (RS)		PAGAMENTI IN C/RESIDUI (PR)		RIACCERTAMENTO RESIDUI (R)		ELIMINAZIONE PER PERENZIONE (P)		RESIDUI PASSIVI DA ESERCIZI PRECEDENTI	
		PREVISIONI DEFINITIVE DI COMPETENZA (CP)		PAGAMENTI IN C/COMPETENZA (PC)		IMPEGNI (I)		ECONOMIE DI COMPETENZA (ECP=CP-I-FPV)		RESIDUI PASSIVI DA ESERCIZIO DI COMPETENZA	
		PREVISIONI DEFINITIVE DI CASSA (CS)		TOTALE PAGAMENTI (TP=PR+PC)		FONDO PLURIENNALE VINCOLATO (FPV)				TOTALE RESIDUI PASSIVI DA RIPORTARE (TR=EP+EC)	
Titolo 2	Spese in conto capitale	RS	0,00	PR	0,00	R	0,00	P	0,00	EP	0,00
		CP	0,00	PC	0,00	I	0,00	ECP	0,00	EC	0,00
		CS	0,00	TP	0,00	FPV	0,00			TR	0,00
Totale Programma 11	Altri servizi generali	RS	0,00	PR	0,00	R	0,00	P	0,00	EP	0,00
		CP	0,00	PC	0,00	I	0,00	ECP	0,00	EC	0,00
		CS	0,00	TP	0,00	FPV	0,00			TR	0,00
1.12 Programma 12	Politica regionale unitaria per i servizi istituzionali, generali e di gestione (solo per le Regioni)										
Titolo 1	Spese correnti	RS	0,00	PR	0,00	R	0,00	P	0,00	EP	0,00
		CP	0,00	PC	0,00	I	0,00	ECP	0,00	EC	0,00
		CS	0,00	TP	0,00	FPV	0,00			TR	0,00
Titolo 2	Spese in conto capitale	RS	0,00	PR	0,00	R	0,00	P	0,00	EP	0,00
		CP	0,00	PC	0,00	I	0,00	ECP	0,00	EC	0,00
		CS	0,00	TP	0,00	FPV	0,00			TR	0,00
Totale Programma 12	Politica regionale unitaria per i servizi istituzionali, generali e di gestione (solo per le Regioni)	RS	0,00	PR	0,00	R	0,00	P	0,00	EP	0,00
		CP	0,00	PC	0,00	I	0,00	ECP	0,00	EC	0,00
		CS	0,00	TP	0,00	FPV	0,00			TR	0,00
Totale Missione 1	Servizi istituzionali, generali e di gestione	RS	0,00	PR	0,00	R	0,00	P	0,00	EP	0,00
		CP	0,00	PC	0,00	I	0,00	ECP	0,00	EC	0,00
		CS	0,00	TP	0,00	FPV	0,00			TR	0,00



CONTO DEL BILANCIO - GESTIONE DELLE SPESE

COMUNE DI MARTELLAGO

Esercizio: 2014

FUNZIONI DELEGATE DALLE REGIONI

MISSIONE, PROGRAMMA, TITOLO	DENOMINAZIONE	RESIDUI PASSIVI AL 1/1/2014 (RS)		PAGAMENTI IN C/RESIDUI (PR)		RIACCERTAMENTO RESIDUI (R)		ELIMINAZIONE PER PERENZIONE (P)		RESIDUI PASSIVI DA ESERCIZI PRECEDENTI	
		PREVISIONI DEFINITIVE DI COMPETENZA (CP)		PAGAMENTI IN C/COMPETENZA (PC)		IMPEGNI (I)		ECONOMIE DI COMPETENZA (ECP=CP-I-FPV)		RESIDUI PASSIVI DA ESERCIZIO DI COMPETENZA	
		PREVISIONI DEFINITIVE DI CASSA (CS)		TOTALE PAGAMENTI (TP=PR+PC)		FONDO PLURIENNALE VINCOLATO (FPV)				TOTALE RESIDUI PASSIVI DA RIPORTARE (TR=EP+EC)	
Missione 2	Giustizia										
2.01 Programma 1	Uffici giudiziari										
Titolo 1	Spese correnti	RS	0,00	PR	0,00	R	0,00	P	0,00	EP	0,00
		CP	0,00	PC	0,00	I	0,00	ECP	0,00	EC	0,00
		CS	0,00	TP	0,00	FPV	0,00			TR	0,00
Titolo 2	Spese in conto capitale	RS	0,00	PR	0,00	R	0,00	P	0,00	EP	0,00
		CP	0,00	PC	0,00	I	0,00	ECP	0,00	EC	0,00
		CS	0,00	TP	0,00	FPV	0,00			TR	0,00
Totale Programma 1	Uffici giudiziari	RS	0,00	PR	0,00	R	0,00	P	0,00	EP	0,00
		CP	0,00	PC	0,00	I	0,00	ECP	0,00	EC	0,00
		CS	0,00	TP	0,00	FPV	0,00			TR	0,00
2.02 Programma 2	Casa circondariale e altri servizi										
Titolo 1	Spese correnti	RS	0,00	PR	0,00	R	0,00	P	0,00	EP	0,00
		CP	0,00	PC	0,00	I	0,00	ECP	0,00	EC	0,00
		CS	0,00	TP	0,00	FPV	0,00			TR	0,00
Titolo 2	Spese in conto capitale	RS	0,00	PR	0,00	R	0,00	P	0,00	EP	0,00
		CP	0,00	PC	0,00	I	0,00	ECP	0,00	EC	0,00
		CS	0,00	TP	0,00	FPV	0,00			TR	0,00
Totale Programma 2	Casa circondariale e altri servizi	RS	0,00	PR	0,00	R	0,00	P	0,00	EP	0,00
		CP	0,00	PC	0,00	I	0,00	ECP	0,00	EC	0,00
		CS	0,00	TP	0,00	FPV	0,00			TR	0,00
2.03 Programma 3	Politica regionale unitaria per la giustizia (solo per le Regioni)										
Titolo 1	Spese correnti	RS	0,00	PR	0,00	R	0,00	P	0,00	EP	0,00
		CP	0,00	PC	0,00	I	0,00	ECP	0,00	EC	0,00
		CS	0,00	TP	0,00	FPV	0,00			TR	0,00
Titolo 2	Spese in conto capitale	RS	0,00	PR	0,00	R	0,00	P	0,00	EP	0,00
		CP	0,00	PC	0,00	I	0,00	ECP	0,00	EC	0,00
		CS	0,00	TP	0,00	FPV	0,00			TR	0,00



CONTO DEL BILANCIO - GESTIONE DELLE SPESE

COMUNE DI MARTELLAGO

Esercizio: 2014

FUNZIONI DELEGATE DALLE REGIONI

MISSIONE, PROGRAMMA, TITOLO	DENOMINAZIONE	RESIDUI PASSIVI AL 1/1/2014 (RS)		PAGAMENTI IN C/RESIDUI (PR)		RIACCERTAMENTO RESIDUI (R)		ELIMINAZIONE PER PERENZIONE (P)		RESIDUI PASSIVI DA ESERCIZI PRECEDENTI	
		PREVISIONI DEFINITIVE DI COMPETENZA (CP)		PAGAMENTI IN C/COMPETENZA (PC)		IMPEGNI (I)		ECONOMIE DI COMPETENZA (ECP=CP-I-FPV)		RESIDUI PASSIVI DA ESERCIZIO DI COMPETENZA	
		PREVISIONI DEFINITIVE DI CASSA (CS)		TOTALE PAGAMENTI (TP=PR+PC)		FONDO PLURIENNALE VINCOLATO (FPV)				TOTALE RESIDUI PASSIVI DA RIPORTARE (TR=EP+EC)	
Totale Programma 3	Politica regionale unitaria per la giustizia (solo per le Regioni)	RS	0,00	PR	0,00	R	0,00	P	0,00	EP	0,00
		CP	0,00	PC	0,00	I	0,00	ECP	0,00	EC	0,00
		CS	0,00	TP	0,00	FPV	0,00			TR	0,00
Totale Missione 2	Giustizia	RS	0,00	PR	0,00	R	0,00	P	0,00	EP	0,00
		CP	0,00	PC	0,00	I	0,00	ECP	0,00	EC	0,00
		CS	0,00	TP	0,00	FPV	0,00			TR	0,00



CONTO DEL BILANCIO - GESTIONE DELLE SPESE

COMUNE DI MARTELLAGO

Esercizio: 2014

FUNZIONI DELEGATE DALLE REGIONI

MISSIONE, PROGRAMMA, TITOLO	DENOMINAZIONE	RESIDUI PASSIVI AL 1/1/2014 (RS)		PAGAMENTI IN C/RESIDUI (PR)		RIACCERTAMENTO RESIDUI (R)		ELIMINAZIONE PER PERENZIONE (P)		RESIDUI PASSIVI DA ESERCIZI PRECEDENTI	
		PREVISIONI DEFINITIVE DI COMPETENZA (CP)		PAGAMENTI IN C/COMPETENZA (PC)		IMPEGNI (I)		ECONOMIE DI COMPETENZA (ECP=CP-I-FPV)		RESIDUI PASSIVI DA ESERCIZIO DI COMPETENZA	
		PREVISIONI DEFINITIVE DI CASSA (CS)		TOTALE PAGAMENTI (TP=PR+PC)		FONDO PLURIENNALE VINCOLATO (FPV)				TOTALE RESIDUI PASSIVI DA RIPORTARE (TR=EP+EC)	
Missione 3	Ordine pubblico e sicurezza										
3.01 Programma 1	Polizia locale e amministrativa										
Titolo 1	Spese correnti	RS	0,00	PR	0,00	R	0,00	P	0,00	EP	0,00
		CP	0,00	PC	0,00	I	0,00	ECP	0,00	EC	0,00
		CS	0,00	TP	0,00	FPV	0,00			TR	0,00
Titolo 2	Spese in conto capitale	RS	0,00	PR	0,00	R	0,00	P	0,00	EP	0,00
		CP	0,00	PC	0,00	I	0,00	ECP	0,00	EC	0,00
		CS	0,00	TP	0,00	FPV	0,00			TR	0,00
Titolo 3	Spese per incremento di attività finanziarie	RS	0,00	PR	0,00	R	0,00	P	0,00	EP	0,00
		CP	0,00	PC	0,00	I	0,00	ECP	0,00	EC	0,00
		CS	0,00	TP	0,00	FPV	0,00			TR	0,00
Totale Programma 1	Polizia locale e amministrativa	RS	0,00	PR	0,00	R	0,00	P	0,00	EP	0,00
		CP	0,00	PC	0,00	I	0,00	ECP	0,00	EC	0,00
		CS	0,00	TP	0,00	FPV	0,00			TR	0,00
3.02 Programma 2	Sistema integrato di sicurezza urbana										
Titolo 1	Spese correnti	RS	0,00	PR	0,00	R	0,00	P	0,00	EP	0,00
		CP	0,00	PC	0,00	I	0,00	ECP	0,00	EC	0,00
		CS	0,00	TP	0,00	FPV	0,00			TR	0,00
Titolo 2	Spese in conto capitale	RS	0,00	PR	0,00	R	0,00	P	0,00	EP	0,00
		CP	0,00	PC	0,00	I	0,00	ECP	0,00	EC	0,00
		CS	0,00	TP	0,00	FPV	0,00			TR	0,00
Titolo 3	Spese per incremento di attività finanziarie	RS	0,00	PR	0,00	R	0,00	P	0,00	EP	0,00
		CP	0,00	PC	0,00	I	0,00	ECP	0,00	EC	0,00
		CS	0,00	TP	0,00	FPV	0,00			TR	0,00
Totale Programma 2	Sistema integrato di sicurezza urbana	RS	0,00	PR	0,00	R	0,00	P	0,00	EP	0,00
		CP	0,00	PC	0,00	I	0,00	ECP	0,00	EC	0,00
		CS	0,00	TP	0,00	FPV	0,00			TR	0,00
3.03 Programma 3	Politica regionale unitaria per l'ordine pubblico e la sicurezza (solo per le Regioni)										



CONTO DEL BILANCIO - GESTIONE DELLE SPESE

COMUNE DI MARTELLAGO

Esercizio: 2014

FUNZIONI DELEGATE DALLE REGIONI

MISSIONE, PROGRAMMA, TITOLO	DENOMINAZIONE	RESIDUI PASSIVI AL 1/1/2014 (RS)		PAGAMENTI IN C/RESIDUI (PR)		RIACCERTAMENTO RESIDUI (R)		ELIMINAZIONE PER PERENZIONE (P)		RESIDUI PASSIVI DA ESERCIZI PRECEDENTI	
		PREVISIONI DEFINITIVE DI COMPETENZA (CP)		PAGAMENTI IN C/COMPETENZA (PC)		IMPEGNI (I)		ECONOMIE DI COMPETENZA (ECP=CP-I-FPV)		RESIDUI PASSIVI DA ESERCIZIO DI COMPETENZA	
		PREVISIONI DEFINITIVE DI CASSA (CS)		TOTALE PAGAMENTI (TP=PR+PC)		FONDO PLURIENNALE VINCOLATO (FPV)				TOTALE RESIDUI PASSIVI DA RIPORTARE (TR=EP+EC)	
Titolo 1	Spese correnti	RS	0,00	PR	0,00	R	0,00	P	0,00	EP	0,00
		CP	0,00	PC	0,00	I	0,00	ECP	0,00	EC	0,00
		CS	0,00	TP	0,00	FPV	0,00			TR	0,00
Titolo 2	Spese in conto capitale	RS	0,00	PR	0,00	R	0,00	P	0,00	EP	0,00
		CP	0,00	PC	0,00	I	0,00	ECP	0,00	EC	0,00
		CS	0,00	TP	0,00	FPV	0,00			TR	0,00
Titolo 3	Spese per incremento di attività finanziarie	RS	0,00	PR	0,00	R	0,00	P	0,00	EP	0,00
		CP	0,00	PC	0,00	I	0,00	ECP	0,00	EC	0,00
		CS	0,00	TP	0,00	FPV	0,00			TR	0,00
Totale Programma 3	Politica regionale unitaria per l'ordine pubblico e la sicurezza (solo per le Regioni)	RS	0,00	PR	0,00	R	0,00	P	0,00	EP	0,00
		CP	0,00	PC	0,00	I	0,00	ECP	0,00	EC	0,00
		CS	0,00	TP	0,00	FPV	0,00			TR	0,00
Totale Missione 3	Ordine pubblico e sicurezza	RS	0,00	PR	0,00	R	0,00	P	0,00	EP	0,00
		CP	0,00	PC	0,00	I	0,00	ECP	0,00	EC	0,00
		CS	0,00	TP	0,00	FPV	0,00			TR	0,00



CONTO DEL BILANCIO - GESTIONE DELLE SPESE

COMUNE DI MARTELLAGO

Esercizio: 2014

FUNZIONI DELEGATE DALLE REGIONI

MISSIONE, PROGRAMMA, TITOLO	DENOMINAZIONE	RESIDUI PASSIVI AL 1/1/2014 (RS)		PAGAMENTI IN C/RESIDUI (PR)		RIACCERTAMENTO RESIDUI (R)		ELIMINAZIONE PER PERENZIONE (P)		RESIDUI PASSIVI DA ESERCIZI PRECEDENTI	
		PREVISIONI DEFINITIVE DI COMPETENZA (CP)		PAGAMENTI IN C/COMPETENZA (PC)		IMPEGNI (I)		ECONOMIE DI COMPETENZA (ECP=CP-I-FPV)		RESIDUI PASSIVI DA ESERCIZIO DI COMPETENZA	
		PREVISIONI DEFINITIVE DI CASSA (CS)		TOTALE PAGAMENTI (TP=PR+PC)		FONDO PLURIENNALE VINCOLATO (FPV)				TOTALE RESIDUI PASSIVI DA RIPORTARE (TR=EP+EC)	
Missione 4	Istruzione e diritto allo studio										
4.01 Programma 1	Istruzione prescolastica										
Titolo 1	Spese correnti	RS	0,00	PR	0,00	R	0,00	P	0,00	EP	0,00
		CP	0,00	PC	0,00	I	0,00	ECP	0,00	EC	0,00
		CS	0,00	TP	0,00	FPV	0,00			TR	0,00
Titolo 2	Spese in conto capitale	RS	0,00	PR	0,00	R	0,00	P	0,00	EP	0,00
		CP	0,00	PC	0,00	I	0,00	ECP	0,00	EC	0,00
		CS	0,00	TP	0,00	FPV	0,00			TR	0,00
Titolo 3	Spese per incremento di attività finanziarie	RS	0,00	PR	0,00	R	0,00	P	0,00	EP	0,00
		CP	0,00	PC	0,00	I	0,00	ECP	0,00	EC	0,00
		CS	0,00	TP	0,00	FPV	0,00			TR	0,00
Totale Programma 1	Istruzione prescolastica	RS	0,00	PR	0,00	R	0,00	P	0,00	EP	0,00
		CP	0,00	PC	0,00	I	0,00	ECP	0,00	EC	0,00
		CS	0,00	TP	0,00	FPV	0,00			TR	0,00
4.02 Programma 2	Altri ordini di istruzione non universitaria										
Titolo 1	Spese correnti	RS	0,00	PR	0,00	R	0,00	P	0,00	EP	0,00
		CP	0,00	PC	0,00	I	0,00	ECP	0,00	EC	0,00
		CS	0,00	TP	0,00	FPV	0,00			TR	0,00
Titolo 2	Spese in conto capitale	RS	0,00	PR	0,00	R	0,00	P	0,00	EP	0,00
		CP	0,00	PC	0,00	I	0,00	ECP	0,00	EC	0,00
		CS	0,00	TP	0,00	FPV	0,00			TR	0,00
Titolo 3	Spese per incremento di attività finanziarie	RS	0,00	PR	0,00	R	0,00	P	0,00	EP	0,00
		CP	0,00	PC	0,00	I	0,00	ECP	0,00	EC	0,00
		CS	0,00	TP	0,00	FPV	0,00			TR	0,00
Totale Programma 2	Altri ordini di istruzione non universitaria	RS	0,00	PR	0,00	R	0,00	P	0,00	EP	0,00
		CP	0,00	PC	0,00	I	0,00	ECP	0,00	EC	0,00
		CS	0,00	TP	0,00	FPV	0,00			TR	0,00
4.03 Programma 3	Edilizia scolastica (solo per le Regioni)										



CONTO DEL BILANCIO - GESTIONE DELLE SPESE

COMUNE DI MARTELLAGO

Esercizio: 2014

FUNZIONI DELEGATE DALLE REGIONI

MISSIONE, PROGRAMMA, TITOLO	DENOMINAZIONE	RESIDUI PASSIVI AL 1/1/2014 (RS)		PAGAMENTI IN C/RESIDUI (PR)		RIACCERTAMENTO RESIDUI (R)		ELIMINAZIONE PER PERENZIONE (P)		RESIDUI PASSIVI DA ESERCIZI PRECEDENTI	
		PREVISIONI DEFINITIVE DI COMPETENZA (CP)		PAGAMENTI IN C/COMPETENZA (PC)		IMPEGNI (I)		ECONOMIE DI COMPETENZA (ECP=CP-I-FPV)		RESIDUI PASSIVI DA ESERCIZIO DI COMPETENZA	
		PREVISIONI DEFINITIVE DI CASSA (CS)		TOTALE PAGAMENTI (TP=PR+PC)		FONDO PLURIENNALE VINCOLATO (FPV)				TOTALE RESIDUI PASSIVI DA RIPORTARE (TR=EP+EC)	
Titolo 1	Spese correnti	RS	0,00	PR	0,00	R	0,00	P	0,00	EP	0,00
		CP	0,00	PC	0,00	I	0,00	ECP	0,00	EC	0,00
		CS	0,00	TP	0,00	FPV	0,00			TR	0,00
Titolo 2	Spese in conto capitale	RS	0,00	PR	0,00	R	0,00	P	0,00	EP	0,00
		CP	0,00	PC	0,00	I	0,00	ECP	0,00	EC	0,00
		CS	0,00	TP	0,00	FPV	0,00			TR	0,00
Titolo 3	Spese per incremento di attività finanziarie	RS	0,00	PR	0,00	R	0,00	P	0,00	EP	0,00
		CP	0,00	PC	0,00	I	0,00	ECP	0,00	EC	0,00
		CS	0,00	TP	0,00	FPV	0,00			TR	0,00
Totale Programma 3	Edilizia scolastica (solo per le Regioni)	RS	0,00	PR	0,00	R	0,00	P	0,00	EP	0,00
		CP	0,00	PC	0,00	I	0,00	ECP	0,00	EC	0,00
		CS	0,00	TP	0,00	FPV	0,00			TR	0,00
4.04 Programma 4	Istruzione universitaria										
Titolo 1	Spese correnti	RS	0,00	PR	0,00	R	0,00	P	0,00	EP	0,00
		CP	0,00	PC	0,00	I	0,00	ECP	0,00	EC	0,00
		CS	0,00	TP	0,00	FPV	0,00			TR	0,00
Titolo 2	Spese in conto capitale	RS	0,00	PR	0,00	R	0,00	P	0,00	EP	0,00
		CP	0,00	PC	0,00	I	0,00	ECP	0,00	EC	0,00
		CS	0,00	TP	0,00	FPV	0,00			TR	0,00
Titolo 3	Spese per incremento di attività finanziarie	RS	0,00	PR	0,00	R	0,00	P	0,00	EP	0,00
		CP	0,00	PC	0,00	I	0,00	ECP	0,00	EC	0,00
		CS	0,00	TP	0,00	FPV	0,00			TR	0,00
Totale Programma 4	Istruzione universitaria	RS	0,00	PR	0,00	R	0,00	P	0,00	EP	0,00
		CP	0,00	PC	0,00	I	0,00	ECP	0,00	EC	0,00
		CS	0,00	TP	0,00	FPV	0,00			TR	0,00
4.05 Programma 5	Istruzione tecnica superiore										
Titolo 1	Spese correnti	RS	0,00	PR	0,00	R	0,00	P	0,00	EP	0,00
		CP	0,00	PC	0,00	I	0,00	ECP	0,00	EC	0,00
		CS	0,00	TP	0,00	FPV	0,00			TR	0,00



CONTO DEL BILANCIO - GESTIONE DELLE SPESE

COMUNE DI MARTELLAGO

Esercizio: 2014

FUNZIONI DELEGATE DALLE REGIONI

MISSIONE, PROGRAMMA, TITOLO	DENOMINAZIONE	RESIDUI PASSIVI AL 1/1/2014 (RS)		PAGAMENTI IN C/RESIDUI (PR)		RIACCERTAMENTO RESIDUI (R)		ELIMINAZIONE PER PERENZIONE (P)		RESIDUI PASSIVI DA ESERCIZI PRECEDENTI	
		PREVISIONI DEFINITIVE DI COMPETENZA (CP)		PAGAMENTI IN C/COMPETENZA (PC)		IMPEGNI (I)		ECONOMIE DI COMPETENZA (ECP=CP-I-FPV)		RESIDUI PASSIVI DA ESERCIZIO DI COMPETENZA	
		PREVISIONI DEFINITIVE DI CASSA (CS)		TOTALE PAGAMENTI (TP=PR+PC)		FONDO PLURIENNALE VINCOLATO (FPV)				TOTALE RESIDUI PASSIVI DA RIPORTARE (TR=EP+EC)	
Titolo 2	Spese in conto capitale	RS	0,00	PR	0,00	R	0,00	P	0,00	EP	0,00
		CP	0,00	PC	0,00	I	0,00	ECP	0,00	EC	0,00
		CS	0,00	TP	0,00	FPV	0,00			TR	0,00
Titolo 3	Spese per incremento di attività finanziarie	RS	0,00	PR	0,00	R	0,00	P	0,00	EP	0,00
		CP	0,00	PC	0,00	I	0,00	ECP	0,00	EC	0,00
		CS	0,00	TP	0,00	FPV	0,00			TR	0,00
Totale Programma 5	Istruzione tecnica superiore	RS	0,00	PR	0,00	R	0,00	P	0,00	EP	0,00
		CP	0,00	PC	0,00	I	0,00	ECP	0,00	EC	0,00
		CS	0,00	TP	0,00	FPV	0,00			TR	0,00
4.06 Programma 6	Servizi ausiliari all'istruzione										
Titolo 1	Spese correnti	RS	0,00	PR	0,00	R	0,00	P	0,00	EP	0,00
		CP	0,00	PC	0,00	I	0,00	ECP	0,00	EC	0,00
		CS	0,00	TP	0,00	FPV	0,00			TR	0,00
Titolo 2	Spese in conto capitale	RS	0,00	PR	0,00	R	0,00	P	0,00	EP	0,00
		CP	0,00	PC	0,00	I	0,00	ECP	0,00	EC	0,00
		CS	0,00	TP	0,00	FPV	0,00			TR	0,00
Titolo 3	Spese per incremento di attività finanziarie	RS	0,00	PR	0,00	R	0,00	P	0,00	EP	0,00
		CP	0,00	PC	0,00	I	0,00	ECP	0,00	EC	0,00
		CS	0,00	TP	0,00	FPV	0,00			TR	0,00
Totale Programma 6	Servizi ausiliari all'istruzione	RS	0,00	PR	0,00	R	0,00	P	0,00	EP	0,00
		CP	0,00	PC	0,00	I	0,00	ECP	0,00	EC	0,00
		CS	0,00	TP	0,00	FPV	0,00			TR	0,00
4.07 Programma 7	Diritto allo studio										
Titolo 1	Spese correnti	RS	0,00	PR	0,00	R	0,00	P	0,00	EP	0,00
		CP	0,00	PC	0,00	I	0,00	ECP	0,00	EC	0,00
		CS	0,00	TP	0,00	FPV	0,00			TR	0,00
Titolo 2	Spese in conto capitale	RS	0,00	PR	0,00	R	0,00	P	0,00	EP	0,00
		CP	0,00	PC	0,00	I	0,00	ECP	0,00	EC	0,00
		CS	0,00	TP	0,00	FPV	0,00			TR	0,00



CONTO DEL BILANCIO - GESTIONE DELLE SPESE

COMUNE DI MARTELLAGO

Esercizio: 2014

FUNZIONI DELEGATE DALLE REGIONI

MISSIONE, PROGRAMMA, TITOLO	DENOMINAZIONE	RESIDUI PASSIVI AL 1/1/2014 (RS)		PAGAMENTI IN C/RESIDUI (PR)		RIACCERTAMENTO RESIDUI (R)		ELIMINAZIONE PER PERENZIONE (P)		RESIDUI PASSIVI DA ESERCIZI PRECEDENTI	
		PREVISIONI DEFINITIVE DI COMPETENZA (CP)		PAGAMENTI IN C/COMPETENZA (PC)		IMPEGNI (I)		ECONOMIE DI COMPETENZA (ECP=CP-I-FPV)		RESIDUI PASSIVI DA ESERCIZIO DI COMPETENZA	
		PREVISIONI DEFINITIVE DI CASSA (CS)		TOTALE PAGAMENTI (TP=PR+PC)		FONDO PLURIENNALE VINCOLATO (FPV)				TOTALE RESIDUI PASSIVI DA RIPORTARE (TR=EP+EC)	
Titolo 3	Spese per incremento di attività finanziarie	RS	0,00	PR	0,00	R	0,00	P	0,00	EP	0,00
		CP	0,00	PC	0,00	I	0,00	ECP	0,00	EC	0,00
		CS	0,00	TP	0,00	FPV	0,00			TR	0,00
Totale Programma 7	Diritto allo studio	RS	0,00	PR	0,00	R	0,00	P	0,00	EP	0,00
		CP	0,00	PC	0,00	I	0,00	ECP	0,00	EC	0,00
		CS	0,00	TP	0,00	FPV	0,00			TR	0,00
4.08 Programma 8	Politica regionale unitaria per l'istruzione e il diritto allo studio (solo per le Regioni)										
Titolo 1	Spese correnti	RS	0,00	PR	0,00	R	0,00	P	0,00	EP	0,00
		CP	0,00	PC	0,00	I	0,00	ECP	0,00	EC	0,00
		CS	0,00	TP	0,00	FPV	0,00			TR	0,00
Titolo 2	Spese in conto capitale	RS	0,00	PR	0,00	R	0,00	P	0,00	EP	0,00
		CP	0,00	PC	0,00	I	0,00	ECP	0,00	EC	0,00
		CS	0,00	TP	0,00	FPV	0,00			TR	0,00
Titolo 3	Spese per incremento di attività finanziarie	RS	0,00	PR	0,00	R	0,00	P	0,00	EP	0,00
		CP	0,00	PC	0,00	I	0,00	ECP	0,00	EC	0,00
		CS	0,00	TP	0,00	FPV	0,00			TR	0,00
Totale Programma 8	Politica regionale unitaria per l'istruzione e il diritto allo studio (solo per le Regioni)	RS	0,00	PR	0,00	R	0,00	P	0,00	EP	0,00
		CP	0,00	PC	0,00	I	0,00	ECP	0,00	EC	0,00
		CS	0,00	TP	0,00	FPV	0,00			TR	0,00
Totale Missione 4	Istruzione e diritto allo studio	RS	0,00	PR	0,00	R	0,00	P	0,00	EP	0,00
		CP	0,00	PC	0,00	I	0,00	ECP	0,00	EC	0,00
		CS	0,00	TP	0,00	FPV	0,00			TR	0,00



CONTO DEL BILANCIO - GESTIONE DELLE SPESE

COMUNE DI MARTELLAGO

Esercizio: 2014

FUNZIONI DELEGATE DALLE REGIONI

MISSIONE, PROGRAMMA, TITOLO	DENOMINAZIONE	RESIDUI PASSIVI AL 1/1/2014 (RS)		PAGAMENTI IN C/RESIDUI (PR)		RIACCERTAMENTO RESIDUI (R)		ELIMINAZIONE PER PERENZIONE (P)		RESIDUI PASSIVI DA ESERCIZI PRECEDENTI	
		PREVISIONI DEFINITIVE DI COMPETENZA (CP)		PAGAMENTI IN C/COMPETENZA (PC)		IMPEGNI (I)		ECONOMIE DI COMPETENZA (ECP=CP-I-FPV)		RESIDUI PASSIVI DA ESERCIZIO DI COMPETENZA	
		PREVISIONI DEFINITIVE DI CASSA (CS)		TOTALE PAGAMENTI (TP=PR+PC)		FONDO PLURIENNALE VINCOLATO (FPV)				TOTALE RESIDUI PASSIVI DA RIPORTARE (TR=EP+EC)	
Missione 5 Tutela e valorizzazione dei beni e attività culturali											
5.01 Programma 1 Valorizzazione dei beni di interesse storico.											
Titolo 1	Spese correnti	RS	0,00	PR	0,00	R	0,00	P	0,00	EP	0,00
		CP	0,00	PC	0,00	I	0,00	ECP	0,00	EC	0,00
		CS	0,00	TP	0,00	FPV	0,00			TR	0,00
Titolo 2	Spese in conto capitale	RS	0,00	PR	0,00	R	0,00	P	0,00	EP	0,00
		CP	0,00	PC	0,00	I	0,00	ECP	0,00	EC	0,00
		CS	0,00	TP	0,00	FPV	0,00			TR	0,00
Titolo 3	Spese per incremento di attività finanziarie	RS	0,00	PR	0,00	R	0,00	P	0,00	EP	0,00
		CP	0,00	PC	0,00	I	0,00	ECP	0,00	EC	0,00
		CS	0,00	TP	0,00	FPV	0,00			TR	0,00
Totale Programma 1	Valorizzazione dei beni di interesse storico.	RS	0,00	PR	0,00	R	0,00	P	0,00	EP	0,00
		CP	0,00	PC	0,00	I	0,00	ECP	0,00	EC	0,00
		CS	0,00	TP	0,00	FPV	0,00			TR	0,00
5.02 Programma 2 Attività culturali e interventi diversi nel settore culturale											
Titolo 1	Spese correnti	RS	0,00	PR	0,00	R	0,00	P	0,00	EP	0,00
		CP	0,00	PC	0,00	I	0,00	ECP	0,00	EC	0,00
		CS	0,00	TP	0,00	FPV	0,00			TR	0,00
Titolo 2	Spese in conto capitale	RS	0,00	PR	0,00	R	0,00	P	0,00	EP	0,00
		CP	0,00	PC	0,00	I	0,00	ECP	0,00	EC	0,00
		CS	0,00	TP	0,00	FPV	0,00			TR	0,00
Titolo 3	Spese per incremento di attività finanziarie	RS	0,00	PR	0,00	R	0,00	P	0,00	EP	0,00
		CP	0,00	PC	0,00	I	0,00	ECP	0,00	EC	0,00
		CS	0,00	TP	0,00	FPV	0,00			TR	0,00
Totale Programma 2	Attività culturali e interventi diversi nel settore culturale	RS	0,00	PR	0,00	R	0,00	P	0,00	EP	0,00
		CP	0,00	PC	0,00	I	0,00	ECP	0,00	EC	0,00
		CS	0,00	TP	0,00	FPV	0,00			TR	0,00
5.03 Programma 3 Politica regionale unitaria per la tutela dei beni e delle attività culturali (solo per le Regioni)											



CONTO DEL BILANCIO - GESTIONE DELLE SPESE

COMUNE DI MARTELLAGO

Esercizio: 2014

FUNZIONI DELEGATE DALLE REGIONI

MISSIONE, PROGRAMMA, TITOLO	DENOMINAZIONE	RESIDUI PASSIVI AL 1/1/2014 (RS)		PAGAMENTI IN C/RESIDUI (PR)		RIACCERTAMENTO RESIDUI (R)		ELIMINAZIONE PER PERENZIONE (P)		RESIDUI PASSIVI DA ESERCIZI PRECEDENTI	
		PREVISIONI DEFINITIVE DI COMPETENZA (CP)		PAGAMENTI IN C/COMPETENZA (PC)		IMPEGNI (I)		ECONOMIE DI COMPETENZA (ECP=CP-I-FPV)		RESIDUI PASSIVI DA ESERCIZIO DI COMPETENZA	
		PREVISIONI DEFINITIVE DI CASSA (CS)		TOTALE PAGAMENTI (TP=PR+PC)		FONDO PLURIENNALE VINCOLATO (FPV)				TOTALE RESIDUI PASSIVI DA RIPORTARE (TR=EP+EC)	
Titolo 1	Spese correnti	RS	0,00	PR	0,00	R	0,00	P	0,00	EP	0,00
		CP	0,00	PC	0,00	I	0,00	ECP	0,00	EC	0,00
		CS	0,00	TP	0,00	FPV	0,00			TR	0,00
Titolo 2	Spese in conto capitale	RS	0,00	PR	0,00	R	0,00	P	0,00	EP	0,00
		CP	0,00	PC	0,00	I	0,00	ECP	0,00	EC	0,00
		CS	0,00	TP	0,00	FPV	0,00			TR	0,00
Titolo 3	Spese per incremento di attività finanziarie	RS	0,00	PR	0,00	R	0,00	P	0,00	EP	0,00
		CP	0,00	PC	0,00	I	0,00	ECP	0,00	EC	0,00
		CS	0,00	TP	0,00	FPV	0,00			TR	0,00
Totale Programma 3	Politica regionale unitaria per la tutela dei beni e delle attività culturali (solo per le Regioni)	RS	0,00	PR	0,00	R	0,00	P	0,00	EP	0,00
		CP	0,00	PC	0,00	I	0,00	ECP	0,00	EC	0,00
		CS	0,00	TP	0,00	FPV	0,00			TR	0,00
Totale Missione 5	Tutela e valorizzazione dei beni e attività culturali	RS	0,00	PR	0,00	R	0,00	P	0,00	EP	0,00
		CP	0,00	PC	0,00	I	0,00	ECP	0,00	EC	0,00
		CS	0,00	TP	0,00	FPV	0,00			TR	0,00



CONTO DEL BILANCIO - GESTIONE DELLE SPESE

COMUNE DI MARTELLAGO

Esercizio: 2014

FUNZIONI DELEGATE DALLE REGIONI

MISSIONE, PROGRAMMA, TITOLO	DENOMINAZIONE	RESIDUI PASSIVI AL 1/1/2014 (RS)		PAGAMENTI IN C/RESIDUI (PR)		RIACCERTAMENTO RESIDUI (R)		ELIMINAZIONE PER PERENZIONE (P)		RESIDUI PASSIVI DA ESERCIZI PRECEDENTI	
		PREVISIONI DEFINITIVE DI COMPETENZA (CP)		PAGAMENTI IN C/COMPETENZA (PC)		IMPEGNI (I)		ECONOMIE DI COMPETENZA (ECP=CP-I-FPV)		RESIDUI PASSIVI DA ESERCIZIO DI COMPETENZA	
		PREVISIONI DEFINITIVE DI CASSA (CS)		TOTALE PAGAMENTI (TP=PR+PC)		FONDO PLURIENNALE VINCOLATO (FPV)				TOTALE RESIDUI PASSIVI DA RIPORTARE (TR=EP+EC)	
Missione 6	Politiche giovanili, sport e tempo libero										
6.01 Programma 1	Sport e tempo libero										
Titolo 1	Spese correnti	RS	0,00	PR	0,00	R	0,00	P	0,00	EP	0,00
		CP	0,00	PC	0,00	I	0,00	ECP	0,00	EC	0,00
		CS	0,00	TP	0,00	FPV	0,00			TR	0,00
Titolo 2	Spese in conto capitale	RS	0,00	PR	0,00	R	0,00	P	0,00	EP	0,00
		CP	0,00	PC	0,00	I	0,00	ECP	0,00	EC	0,00
		CS	0,00	TP	0,00	FPV	0,00			TR	0,00
Titolo 3	Spese per incremento di attività finanziarie	RS	0,00	PR	0,00	R	0,00	P	0,00	EP	0,00
		CP	0,00	PC	0,00	I	0,00	ECP	0,00	EC	0,00
		CS	0,00	TP	0,00	FPV	0,00			TR	0,00
Totale Programma 1	Sport e tempo libero	RS	0,00	PR	0,00	R	0,00	P	0,00	EP	0,00
		CP	0,00	PC	0,00	I	0,00	ECP	0,00	EC	0,00
		CS	0,00	TP	0,00	FPV	0,00			TR	0,00
6.02 Programma 2	Giovani										
Titolo 1	Spese correnti	RS	0,00	PR	0,00	R	0,00	P	0,00	EP	0,00
		CP	0,00	PC	0,00	I	0,00	ECP	0,00	EC	0,00
		CS	0,00	TP	0,00	FPV	0,00			TR	0,00
Titolo 2	Spese in conto capitale	RS	0,00	PR	0,00	R	0,00	P	0,00	EP	0,00
		CP	0,00	PC	0,00	I	0,00	ECP	0,00	EC	0,00
		CS	0,00	TP	0,00	FPV	0,00			TR	0,00
Titolo 3	Spese per incremento di attività finanziarie	RS	0,00	PR	0,00	R	0,00	P	0,00	EP	0,00
		CP	0,00	PC	0,00	I	0,00	ECP	0,00	EC	0,00
		CS	0,00	TP	0,00	FPV	0,00			TR	0,00
Totale Programma 2	Giovani	RS	0,00	PR	0,00	R	0,00	P	0,00	EP	0,00
		CP	0,00	PC	0,00	I	0,00	ECP	0,00	EC	0,00
		CS	0,00	TP	0,00	FPV	0,00			TR	0,00
6.03 Programma 3	Politica regionale unitaria per i giovani, lo sport e il tempo libero (solo per le Regioni)										



CONTO DEL BILANCIO - GESTIONE DELLE SPESE

COMUNE DI MARTELLAGO

Esercizio: 2014

FUNZIONI DELEGATE DALLE REGIONI

MISSIONE, PROGRAMMA, TITOLO	DENOMINAZIONE	RESIDUI PASSIVI AL 1/1/2014 (RS)		PAGAMENTI IN C/RESIDUI (PR)		RIACCERTAMENTO RESIDUI (R)		ELIMINAZIONE PER PERENZIONE (P)		RESIDUI PASSIVI DA ESERCIZI PRECEDENTI	
		PREVISIONI DEFINITIVE DI COMPETENZA (CP)		PAGAMENTI IN C/COMPETENZA (PC)		IMPEGNI (I)		ECONOMIE DI COMPETENZA (ECP=CP-I-FPV)		RESIDUI PASSIVI DA ESERCIZIO DI COMPETENZA	
		PREVISIONI DEFINITIVE DI CASSA (CS)		TOTALE PAGAMENTI (TP=PR+PC)		FONDO PLURIENNALE VINCOLATO (FPV)				TOTALE RESIDUI PASSIVI DA RIPORTARE (TR=EP+EC)	
Titolo 1	Spese correnti	RS	0,00	PR	0,00	R	0,00	P	0,00	EP	0,00
		CP	0,00	PC	0,00	I	0,00	ECP	0,00	EC	0,00
		CS	0,00	TP	0,00	FPV	0,00			TR	0,00
Titolo 2	Spese in conto capitale	RS	0,00	PR	0,00	R	0,00	P	0,00	EP	0,00
		CP	0,00	PC	0,00	I	0,00	ECP	0,00	EC	0,00
		CS	0,00	TP	0,00	FPV	0,00			TR	0,00
Titolo 3	Spese per incremento di attività finanziarie	RS	0,00	PR	0,00	R	0,00	P	0,00	EP	0,00
		CP	0,00	PC	0,00	I	0,00	ECP	0,00	EC	0,00
		CS	0,00	TP	0,00	FPV	0,00			TR	0,00
Totale Programma 3	Politica regionale unitaria per i giovani, lo sport e il tempo libero (solo per le Regioni)	RS	0,00	PR	0,00	R	0,00	P	0,00	EP	0,00
		CP	0,00	PC	0,00	I	0,00	ECP	0,00	EC	0,00
		CS	0,00	TP	0,00	FPV	0,00			TR	0,00
Totale Missione 6	Politiche giovanili, sport e tempo libero	RS	0,00	PR	0,00	R	0,00	P	0,00	EP	0,00
		CP	0,00	PC	0,00	I	0,00	ECP	0,00	EC	0,00
		CS	0,00	TP	0,00	FPV	0,00			TR	0,00



CONTO DEL BILANCIO - GESTIONE DELLE SPESE

COMUNE DI MARTELLAGO

Esercizio: 2014

FUNZIONI DELEGATE DALLE REGIONI

MISSIONE, PROGRAMMA, TITOLO	DENOMINAZIONE	RESIDUI PASSIVI AL 1/1/2014 (RS)		PAGAMENTI IN C/RESIDUI (PR)		RIACCERTAMENTO RESIDUI (R)		ELIMINAZIONE PER PERENZIONE (P)		RESIDUI PASSIVI DA ESERCIZI PRECEDENTI	
		PREVISIONI DEFINITIVE DI COMPETENZA (CP)		PAGAMENTI IN C/COMPETENZA (PC)		IMPEGNI (I)		ECONOMIE DI COMPETENZA (ECP=CP-I-FPV)		RESIDUI PASSIVI DA ESERCIZIO DI COMPETENZA	
		PREVISIONI DEFINITIVE DI CASSA (CS)		TOTALE PAGAMENTI (TP=PR+PC)		FONDO PLURIENNALE VINCOLATO (FPV)				TOTALE RESIDUI PASSIVI DA RIPORTARE (TR=EP+EC)	
Missione 7 Turismo											
7.01 Programma 1	Sviluppo e valorizzazione del turismo										
Titolo 1	Spese correnti	RS	0,00	PR	0,00	R	0,00	P	0,00	EP	0,00
		CP	0,00	PC	0,00	I	0,00	ECP	0,00	EC	0,00
		CS	0,00	TP	0,00	FPV	0,00			TR	0,00
Titolo 2	Spese in conto capitale	RS	0,00	PR	0,00	R	0,00	P	0,00	EP	0,00
		CP	0,00	PC	0,00	I	0,00	ECP	0,00	EC	0,00
		CS	0,00	TP	0,00	FPV	0,00			TR	0,00
Titolo 3	Spese per incremento di attività finanziarie	RS	0,00	PR	0,00	R	0,00	P	0,00	EP	0,00
		CP	0,00	PC	0,00	I	0,00	ECP	0,00	EC	0,00
		CS	0,00	TP	0,00	FPV	0,00			TR	0,00
Totale Programma 1	Sviluppo e valorizzazione del turismo	RS	0,00	PR	0,00	R	0,00	P	0,00	EP	0,00
		CP	0,00	PC	0,00	I	0,00	ECP	0,00	EC	0,00
		CS	0,00	TP	0,00	FPV	0,00			TR	0,00
7.02 Programma 2	Politica regionale unitaria per il turismo (solo per le Regioni)										
Titolo 1	Spese correnti	RS	0,00	PR	0,00	R	0,00	P	0,00	EP	0,00
		CP	0,00	PC	0,00	I	0,00	ECP	0,00	EC	0,00
		CS	0,00	TP	0,00	FPV	0,00			TR	0,00
Titolo 2	Spese in conto capitale	RS	0,00	PR	0,00	R	0,00	P	0,00	EP	0,00
		CP	0,00	PC	0,00	I	0,00	ECP	0,00	EC	0,00
		CS	0,00	TP	0,00	FPV	0,00			TR	0,00
Titolo 3	Spese per incremento di attività finanziarie	RS	0,00	PR	0,00	R	0,00	P	0,00	EP	0,00
		CP	0,00	PC	0,00	I	0,00	ECP	0,00	EC	0,00
		CS	0,00	TP	0,00	FPV	0,00			TR	0,00
Totale Programma 2	Politica regionale unitaria per il turismo (solo per le Regioni)	RS	0,00	PR	0,00	R	0,00	P	0,00	EP	0,00
		CP	0,00	PC	0,00	I	0,00	ECP	0,00	EC	0,00
		CS	0,00	TP	0,00	FPV	0,00			TR	0,00



CONTO DEL BILANCIO - GESTIONE DELLE SPESE

COMUNE DI MARTELLAGO

Esercizio: 2014

FUNZIONI DELEGATE DALLE REGIONI

MISSIONE, PROGRAMMA, TITOLO	DENOMINAZIONE	RESIDUI PASSIVI AL 1/1/2014 (RS)	PAGAMENTI IN C/RESIDUI (PR)	RIACCERTAMENTO RESIDUI (R)	ELIMINAZIONE PER PERENZIONE (P)	RESIDUI PASSIVI DA ESERCIZI PRECEDENTI					
		PREVISIONI DEFINITIVE DI COMPETENZA (CP)	PAGAMENTI IN C/COMPETENZA (PC)	IMPEGNI (I)	ECONOMIE DI COMPETENZA (ECP=CP-I-FPV)	RESIDUI PASSIVI DA ESERCIZIO DI COMPETENZA					
		PREVISIONI DEFINITIVE DI CASSA (CS)	TOTALE PAGAMENTI (TP=PR+PC)	FONDO PLURIENNALE VINCOLATO (FPV)		TOTALE RESIDUI PASSIVI DA RIPORTARE (TR=EP+EC)					
Totale Missione 7	Turismo	RS	0,00	PR	0,00	R	0,00	P	0,00	EP	0,00
		CP	0,00	PC	0,00	I	0,00	ECP	0,00	EC	0,00
		CS	0,00	TP	0,00	FPV	0,00			TR	0,00



CONTO DEL BILANCIO - GESTIONE DELLE SPESE

COMUNE DI MARTELLAGO

Esercizio: 2014

FUNZIONI DELEGATE DALLE REGIONI

MISSIONE, PROGRAMMA, TITOLO	DENOMINAZIONE	RESIDUI PASSIVI AL 1/1/2014 (RS)		PAGAMENTI IN C/RESIDUI (PR)		RIACCERTAMENTO RESIDUI (R)		ELIMINAZIONE PER PERENZIONE (P)		RESIDUI PASSIVI DA ESERCIZI PRECEDENTI	
		PREVISIONI DEFINITIVE DI COMPETENZA (CP)		PAGAMENTI IN C/COMPETENZA (PC)		IMPEGNI (I)		ECONOMIE DI COMPETENZA (ECP=CP-I-FPV)		RESIDUI PASSIVI DA ESERCIZIO DI COMPETENZA	
		PREVISIONI DEFINITIVE DI CASSA (CS)		TOTALE PAGAMENTI (TP=PR+PC)		FONDO PLURIENNALE VINCOLATO (FPV)				TOTALE RESIDUI PASSIVI DA RIPORTARE (TR=EP+EC)	
Missione 8 Aspetto del territorio ed edilizia abitativa											
8.01 Programma 1 Urbanistica e assetto del territorio											
Titolo 1	Spese correnti	RS	0,00	PR	0,00	R	0,00	P	0,00	EP	0,00
		CP	0,00	PC	0,00	I	0,00	ECP	0,00	EC	0,00
		CS	0,00	TP	0,00	FPV	0,00			TR	0,00
Titolo 2	Spese in conto capitale	RS	0,00	PR	0,00	R	0,00	P	0,00	EP	0,00
		CP	0,00	PC	0,00	I	0,00	ECP	0,00	EC	0,00
		CS	0,00	TP	0,00	FPV	0,00			TR	0,00
Titolo 3	Spese per incremento di attività finanziarie	RS	0,00	PR	0,00	R	0,00	P	0,00	EP	0,00
		CP	0,00	PC	0,00	I	0,00	ECP	0,00	EC	0,00
		CS	0,00	TP	0,00	FPV	0,00			TR	0,00
Totale Programma 1 Urbanistica e assetto del territorio		RS	0,00	PR	0,00	R	0,00	P	0,00	EP	0,00
		CP	0,00	PC	0,00	I	0,00	ECP	0,00	EC	0,00
		CS	0,00	TP	0,00	FPV	0,00			TR	0,00
8.02 Programma 2 Edilizia residenziale pubblica e locale e piani di edilizia economico-popolare											
Titolo 1	Spese correnti	RS	0,00	PR	0,00	R	0,00	P	0,00	EP	0,00
		CP	0,00	PC	0,00	I	0,00	ECP	0,00	EC	0,00
		CS	0,00	TP	0,00	FPV	0,00			TR	0,00
Titolo 2	Spese in conto capitale	RS	0,00	PR	0,00	R	0,00	P	0,00	EP	0,00
		CP	0,00	PC	0,00	I	0,00	ECP	0,00	EC	0,00
		CS	0,00	TP	0,00	FPV	0,00			TR	0,00
Titolo 3	Spese per incremento di attività finanziarie	RS	0,00	PR	0,00	R	0,00	P	0,00	EP	0,00
		CP	0,00	PC	0,00	I	0,00	ECP	0,00	EC	0,00
		CS	0,00	TP	0,00	FPV	0,00			TR	0,00
Totale Programma 2 Edilizia residenziale pubblica e locale e piani di edilizia economico-popolare		RS	0,00	PR	0,00	R	0,00	P	0,00	EP	0,00
		CP	0,00	PC	0,00	I	0,00	ECP	0,00	EC	0,00
		CS	0,00	TP	0,00	FPV	0,00			TR	0,00
8.03 Programma 3 Politica regionale unitaria per l'assetto del territorio e l'edilizia abitativa (solo per le Regioni)											



CONTO DEL BILANCIO - GESTIONE DELLE SPESE

COMUNE DI MARTELLAGO

Esercizio: 2014

FUNZIONI DELEGATE DALLE REGIONI

MISSIONE, PROGRAMMA, TITOLO	DENOMINAZIONE	RESIDUI PASSIVI AL 1/1/2014 (RS)		PAGAMENTI IN C/RESIDUI (PR)		RIACCERTAMENTO RESIDUI (R)		ELIMINAZIONE PER PERENZIONE (P)		RESIDUI PASSIVI DA ESERCIZI PRECEDENTI	
		PREVISIONI DEFINITIVE DI COMPETENZA (CP)		PAGAMENTI IN C/COMPETENZA (PC)		IMPEGNI (I)		ECONOMIE DI COMPETENZA (ECP=CP-I-FPV)		RESIDUI PASSIVI DA ESERCIZIO DI COMPETENZA	
		PREVISIONI DEFINITIVE DI CASSA (CS)		TOTALE PAGAMENTI (TP=PR+PC)		FONDO PLURIENNALE VINCOLATO (FPV)				TOTALE RESIDUI PASSIVI DA RIPORTARE (TR=EP+EC)	
Titolo 1	Spese correnti	RS	0,00	PR	0,00	R	0,00	P	0,00	EP	0,00
		CP	0,00	PC	0,00	I	0,00	ECP	0,00	EC	0,00
		CS	0,00	TP	0,00	FPV	0,00			TR	0,00
Titolo 2	Spese in conto capitale	RS	0,00	PR	0,00	R	0,00	P	0,00	EP	0,00
		CP	0,00	PC	0,00	I	0,00	ECP	0,00	EC	0,00
		CS	0,00	TP	0,00	FPV	0,00			TR	0,00
Titolo 3	Spese per incremento di attività finanziarie	RS	0,00	PR	0,00	R	0,00	P	0,00	EP	0,00
		CP	0,00	PC	0,00	I	0,00	ECP	0,00	EC	0,00
		CS	0,00	TP	0,00	FPV	0,00			TR	0,00
Totale Programma 3	Politica regionale unitaria per l'assetto del territorio e l'edilizia abitativa (solo per le Regioni)	RS	0,00	PR	0,00	R	0,00	P	0,00	EP	0,00
		CP	0,00	PC	0,00	I	0,00	ECP	0,00	EC	0,00
		CS	0,00	TP	0,00	FPV	0,00			TR	0,00
Totale Missione 8	Assetto del territorio ed edilizia abitativa	RS	0,00	PR	0,00	R	0,00	P	0,00	EP	0,00
		CP	0,00	PC	0,00	I	0,00	ECP	0,00	EC	0,00
		CS	0,00	TP	0,00	FPV	0,00			TR	0,00



CONTO DEL BILANCIO - GESTIONE DELLE SPESE

COMUNE DI MARTELLAGO

Esercizio: 2014

FUNZIONI DELEGATE DALLE REGIONI

MISSIONE, PROGRAMMA, TITOLO	DENOMINAZIONE	RESIDUI PASSIVI AL 1/1/2014 (RS)	PAGAMENTI IN C/RESIDUI (PR)	RIACCERTAMENTO RESIDUI (R)	ELIMINAZIONE PER PERENZIONE (P)	RESIDUI PASSIVI DA ESERCIZI PRECEDENTI
		PREVISIONI DEFINITIVE DI COMPETENZA (CP)	PAGAMENTI IN C/COMPETENZA (PC)	IMPEGNI (I)	ECONOMIE DI COMPETENZA (ECP=CP-I-FPV)	RESIDUI PASSIVI DA ESERCIZIO DI COMPETENZA
		PREVISIONI DEFINITIVE DI CASSA (CS)	TOTALE PAGAMENTI (TP=PR+PC)	FONDO PLURIENNALE VINCOLATO (FPV)		TOTALE RESIDUI PASSIVI DA RIPORTARE (TR=EP+EC)

Missione 9 Sviluppo sostenibile e tutela del territorio e dell'ambiente

9.01 Programma 1	Difesa del suolo					
Titolo 1	Spese correnti	RS 0,00	PR 0,00	R 0,00	P 0,00	EP 0,00
		CP 0,00	PC 0,00	I 0,00	ECP 0,00	EC 0,00
		CS 0,00	TP 0,00	FPV 0,00		TR 0,00
Titolo 2	Spese in conto capitale	RS 0,00	PR 0,00	R 0,00	P 0,00	EP 0,00
		CP 0,00	PC 0,00	I 0,00	ECP 0,00	EC 0,00
		CS 0,00	TP 0,00	FPV 0,00		TR 0,00
Titolo 3	Spese per incremento di attività finanziarie	RS 0,00	PR 0,00	R 0,00	P 0,00	EP 0,00
		CP 0,00	PC 0,00	I 0,00	ECP 0,00	EC 0,00
		CS 0,00	TP 0,00	FPV 0,00		TR 0,00
Totale Programma 1	Difesa del suolo	RS 0,00	PR 0,00	R 0,00	P 0,00	EP 0,00
		CP 0,00	PC 0,00	I 0,00	ECP 0,00	EC 0,00
		CS 0,00	TP 0,00	FPV 0,00		TR 0,00
9.02 Programma 2	Tutela, valorizzazione e recupero ambientale					
Titolo 1	Spese correnti	RS 0,00	PR 0,00	R 0,00	P 0,00	EP 0,00
		CP 0,00	PC 0,00	I 0,00	ECP 0,00	EC 0,00
		CS 0,00	TP 0,00	FPV 0,00		TR 0,00
Titolo 2	Spese in conto capitale	RS 0,00	PR 0,00	R 0,00	P 0,00	EP 0,00
		CP 0,00	PC 0,00	I 0,00	ECP 0,00	EC 0,00
		CS 0,00	TP 0,00	FPV 0,00		TR 0,00
Titolo 3	Spese per incremento di attività finanziarie	RS 0,00	PR 0,00	R 0,00	P 0,00	EP 0,00
		CP 0,00	PC 0,00	I 0,00	ECP 0,00	EC 0,00
		CS 0,00	TP 0,00	FPV 0,00		TR 0,00
Totale Programma 2	Tutela, valorizzazione e recupero ambientale	RS 0,00	PR 0,00	R 0,00	P 0,00	EP 0,00
		CP 0,00	PC 0,00	I 0,00	ECP 0,00	EC 0,00
		CS 0,00	TP 0,00	FPV 0,00		TR 0,00
9.03 Programma 3	Rifiuti					



CONTO DEL BILANCIO - GESTIONE DELLE SPESE

COMUNE DI MARTELLAGO

Esercizio: 2014

FUNZIONI DELEGATE DALLE REGIONI

MISSIONE, PROGRAMMA, TITOLO	DENOMINAZIONE	RESIDUI PASSIVI AL 1/1/2014 (RS)		PAGAMENTI IN C/RESIDUI (PR)		RIACCERTAMENTO RESIDUI (R)		ELIMINAZIONE PER PERENZIONE (P)		RESIDUI PASSIVI DA ESERCIZI PRECEDENTI	
		PREVISIONI DEFINITIVE DI COMPETENZA (CP)		PAGAMENTI IN C/COMPETENZA (PC)		IMPEGNI (I)		ECONOMIE DI COMPETENZA (ECP=CP-I-FPV)		RESIDUI PASSIVI DA ESERCIZIO DI COMPETENZA	
		PREVISIONI DEFINITIVE DI CASSA (CS)		TOTALE PAGAMENTI (TP=PR+PC)		FONDO PLURIENNALE VINCOLATO (FPV)				TOTALE RESIDUI PASSIVI DA RIPORTARE (TR=EP+EC)	
Titolo 1	Spese correnti	RS	0,00	PR	0,00	R	0,00	P	0,00	EP	0,00
		CP	0,00	PC	0,00	I	0,00	ECP	0,00	EC	0,00
		CS	0,00	TP	0,00	FPV	0,00			TR	0,00
Titolo 2	Spese in conto capitale	RS	0,00	PR	0,00	R	0,00	P	0,00	EP	0,00
		CP	0,00	PC	0,00	I	0,00	ECP	0,00	EC	0,00
		CS	0,00	TP	0,00	FPV	0,00			TR	0,00
Titolo 3	Spese per incremento di attività finanziarie	RS	0,00	PR	0,00	R	0,00	P	0,00	EP	0,00
		CP	0,00	PC	0,00	I	0,00	ECP	0,00	EC	0,00
		CS	0,00	TP	0,00	FPV	0,00			TR	0,00
Totale Programma 3	Rifiuti	RS	0,00	PR	0,00	R	0,00	P	0,00	EP	0,00
		CP	0,00	PC	0,00	I	0,00	ECP	0,00	EC	0,00
		CS	0,00	TP	0,00	FPV	0,00			TR	0,00
9.04 Programma 4	Servizio idrico integrato										
Titolo 1	Spese correnti	RS	0,00	PR	0,00	R	0,00	P	0,00	EP	0,00
		CP	0,00	PC	0,00	I	0,00	ECP	0,00	EC	0,00
		CS	0,00	TP	0,00	FPV	0,00			TR	0,00
Titolo 2	Spese in conto capitale	RS	0,00	PR	0,00	R	0,00	P	0,00	EP	0,00
		CP	0,00	PC	0,00	I	0,00	ECP	0,00	EC	0,00
		CS	0,00	TP	0,00	FPV	0,00			TR	0,00
Titolo 3	Spese per incremento di attività finanziarie	RS	0,00	PR	0,00	R	0,00	P	0,00	EP	0,00
		CP	0,00	PC	0,00	I	0,00	ECP	0,00	EC	0,00
		CS	0,00	TP	0,00	FPV	0,00			TR	0,00
Totale Programma 4	Servizio idrico integrato	RS	0,00	PR	0,00	R	0,00	P	0,00	EP	0,00
		CP	0,00	PC	0,00	I	0,00	ECP	0,00	EC	0,00
		CS	0,00	TP	0,00	FPV	0,00			TR	0,00
9.05 Programma 5	Aree protette, parchi naturali, protezione naturalistica e forestazione										
Titolo 1	Spese correnti	RS	0,00	PR	0,00	R	0,00	P	0,00	EP	0,00
		CP	0,00	PC	0,00	I	0,00	ECP	0,00	EC	0,00
		CS	0,00	TP	0,00	FPV	0,00			TR	0,00



CONTO DEL BILANCIO - GESTIONE DELLE SPESE

COMUNE DI MARTELLAGO

Esercizio: 2014

FUNZIONI DELEGATE DALLE REGIONI

MISSIONE, PROGRAMMA, TITOLO	DENOMINAZIONE	RESIDUI PASSIVI AL 1/1/2014 (RS)		PAGAMENTI IN C/RESIDUI (PR)		RIACCERTAMENTO RESIDUI (R)		ELIMINAZIONE PER PERENZIONE (P)		RESIDUI PASSIVI DA ESERCIZI PRECEDENTI	
		PREVISIONI DEFINITIVE DI COMPETENZA (CP)		PAGAMENTI IN C/COMPETENZA (PC)		IMPEGNI (I)		ECONOMIE DI COMPETENZA (ECP=CP-I-FPV)		RESIDUI PASSIVI DA ESERCIZIO DI COMPETENZA	
		PREVISIONI DEFINITIVE DI CASSA (CS)		TOTALE PAGAMENTI (TP=PR+PC)		FONDO PLURIENNALE VINCOLATO (FPV)				TOTALE RESIDUI PASSIVI DA RIPORTARE (TR=EP+EC)	
Titolo 2	Spese in conto capitale	RS	0,00	PR	0,00	R	0,00	P	0,00	EP	0,00
		CP	0,00	PC	0,00	I	0,00	ECP	0,00	EC	0,00
		CS	0,00	TP	0,00	FPV	0,00			TR	0,00
Titolo 3	Spese per incremento di attività finanziarie	RS	0,00	PR	0,00	R	0,00	P	0,00	EP	0,00
		CP	0,00	PC	0,00	I	0,00	ECP	0,00	EC	0,00
		CS	0,00	TP	0,00	FPV	0,00			TR	0,00
Totale Programma 5	Area protette, parchi naturali, protezione naturalistica e forestazione	RS	0,00	PR	0,00	R	0,00	P	0,00	EP	0,00
		CP	0,00	PC	0,00	I	0,00	ECP	0,00	EC	0,00
		CS	0,00	TP	0,00	FPV	0,00			TR	0,00
9.06 Programma 6	Tutela e valorizzazione delle risorse idriche										
Titolo 1	Spese correnti	RS	0,00	PR	0,00	R	0,00	P	0,00	EP	0,00
		CP	0,00	PC	0,00	I	0,00	ECP	0,00	EC	0,00
		CS	0,00	TP	0,00	FPV	0,00			TR	0,00
Titolo 2	Spese in conto capitale	RS	0,00	PR	0,00	R	0,00	P	0,00	EP	0,00
		CP	0,00	PC	0,00	I	0,00	ECP	0,00	EC	0,00
		CS	0,00	TP	0,00	FPV	0,00			TR	0,00
Titolo 3	Spese per incremento di attività finanziarie	RS	0,00	PR	0,00	R	0,00	P	0,00	EP	0,00
		CP	0,00	PC	0,00	I	0,00	ECP	0,00	EC	0,00
		CS	0,00	TP	0,00	FPV	0,00			TR	0,00
Totale Programma 6	Tutela e valorizzazione delle risorse idriche	RS	0,00	PR	0,00	R	0,00	P	0,00	EP	0,00
		CP	0,00	PC	0,00	I	0,00	ECP	0,00	EC	0,00
		CS	0,00	TP	0,00	FPV	0,00			TR	0,00
9.07 Programma 7	Sviluppo sostenibile territorio montano piccoli Comuni										
Titolo 1	Spese correnti	RS	0,00	PR	0,00	R	0,00	P	0,00	EP	0,00
		CP	0,00	PC	0,00	I	0,00	ECP	0,00	EC	0,00
		CS	0,00	TP	0,00	FPV	0,00			TR	0,00



CONTO DEL BILANCIO - GESTIONE DELLE SPESE

COMUNE DI MARTELLAGO

Esercizio: 2014

FUNZIONI DELEGATE DALLE REGIONI

MISSIONE, PROGRAMMA, TITOLO	DENOMINAZIONE	RESIDUI PASSIVI AL 1/1/2014 (RS)		PAGAMENTI IN C/RESIDUI (PR)		RIACCERTAMENTO RESIDUI (R)		ELIMINAZIONE PER PERENZIONE (P)		RESIDUI PASSIVI DA ESERCIZI PRECEDENTI	
		PREVISIONI DEFINITIVE DI COMPETENZA (CP)		PAGAMENTI IN C/COMPETENZA (PC)		IMPEGNI (I)		ECONOMIE DI COMPETENZA (ECP=CP-I-FPV)		RESIDUI PASSIVI DA ESERCIZIO DI COMPETENZA	
		PREVISIONI DEFINITIVE DI CASSA (CS)		TOTALE PAGAMENTI (TP=PR+PC)		FONDO PLURIENNALE VINCOLATO (FPV)				TOTALE RESIDUI PASSIVI DA RIPORTARE (TR=EP+EC)	
Titolo 2	Spese in conto capitale	RS	0,00	PR	0,00	R	0,00	P	0,00	EP	0,00
		CP	0,00	PC	0,00	I	0,00	ECP	0,00	EC	0,00
		CS	0,00	TP	0,00	FPV	0,00			TR	0,00
Titolo 3	Spese per incremento di attività finanziarie	RS	0,00	PR	0,00	R	0,00	P	0,00	EP	0,00
		CP	0,00	PC	0,00	I	0,00	ECP	0,00	EC	0,00
		CS	0,00	TP	0,00	FPV	0,00			TR	0,00
Totale Programma 7	Sviluppo sostenibile territorio montano piccoli Comuni	RS	0,00	PR	0,00	R	0,00	P	0,00	EP	0,00
		CP	0,00	PC	0,00	I	0,00	ECP	0,00	EC	0,00
		CS	0,00	TP	0,00	FPV	0,00			TR	0,00
9.08 Programma 8	Qualità dell'aria e riduzione dell'inquinamento										
Titolo 1	Spese correnti	RS	0,00	PR	0,00	R	0,00	P	0,00	EP	0,00
		CP	0,00	PC	0,00	I	0,00	ECP	0,00	EC	0,00
		CS	0,00	TP	0,00	FPV	0,00			TR	0,00
Titolo 2	Spese in conto capitale	RS	0,00	PR	0,00	R	0,00	P	0,00	EP	0,00
		CP	0,00	PC	0,00	I	0,00	ECP	0,00	EC	0,00
		CS	0,00	TP	0,00	FPV	0,00			TR	0,00
Titolo 3	Spese per incremento di attività finanziarie	RS	0,00	PR	0,00	R	0,00	P	0,00	EP	0,00
		CP	0,00	PC	0,00	I	0,00	ECP	0,00	EC	0,00
		CS	0,00	TP	0,00	FPV	0,00			TR	0,00
Totale Programma 8	Qualità dell'aria e riduzione dell'inquinamento	RS	0,00	PR	0,00	R	0,00	P	0,00	EP	0,00
		CP	0,00	PC	0,00	I	0,00	ECP	0,00	EC	0,00
		CS	0,00	TP	0,00	FPV	0,00			TR	0,00
9.09 Programma 9	Politica regionale unitaria per lo sviluppo sostenibile e la tutela del territorio e dell'ambiente (solo per le Regioni)										
Titolo 1	Spese correnti	RS	0,00	PR	0,00	R	0,00	P	0,00	EP	0,00
		CP	0,00	PC	0,00	I	0,00	ECP	0,00	EC	0,00
		CS	0,00	TP	0,00	FPV	0,00			TR	0,00



CONTO DEL BILANCIO - GESTIONE DELLE SPESE

COMUNE DI MARTELLAGO

Esercizio: 2014

FUNZIONI DELEGATE DALLE REGIONI

MISSIONE, PROGRAMMA, TITOLO	DENOMINAZIONE	RESIDUI PASSIVI AL 1/1/2014 (RS)		PAGAMENTI IN C/RESIDUI (PR)		RIACCERTAMENTO RESIDUI (R)		ELIMINAZIONE PER PERENZIONE (P)		RESIDUI PASSIVI DA ESERCIZI PRECEDENTI	
		PREVISIONI DEFINITIVE DI COMPETENZA (CP)		PAGAMENTI IN C/COMPETENZA (PC)		IMPEGNI (I)		ECONOMIE DI COMPETENZA (ECP=CP-I-FPV)		RESIDUI PASSIVI DA ESERCIZIO DI COMPETENZA	
		PREVISIONI DEFINITIVE DI CASSA (CS)		TOTALE PAGAMENTI (TP=PR+PC)		FONDO PLURIENNALE VINCOLATO (FPV)				TOTALE RESIDUI PASSIVI DA RIPORTARE (TR=EP+EC)	
Titolo 2	Spese in conto capitale	RS	0,00	PR	0,00	R	0,00	P	0,00	EP	0,00
		CP	0,00	PC	0,00	I	0,00	ECP	0,00	EC	0,00
		CS	0,00	TP	0,00	FPV	0,00			TR	0,00
Titolo 3	Spese per incremento di attività finanziarie	RS	0,00	PR	0,00	R	0,00	P	0,00	EP	0,00
		CP	0,00	PC	0,00	I	0,00	ECP	0,00	EC	0,00
		CS	0,00	TP	0,00	FPV	0,00			TR	0,00
Totale Programma 9	Politica regionale unitaria per lo sviluppo sostenibile e la tutela del territorio e dell'ambiente (solo per le Regioni)	RS	0,00	PR	0,00	R	0,00	P	0,00	EP	0,00
		CP	0,00	PC	0,00	I	0,00	ECP	0,00	EC	0,00
		CS	0,00	TP	0,00	FPV	0,00			TR	0,00
Totale Missione 9	Sviluppo sostenibile e tutela del territorio e dell'ambiente	RS	0,00	PR	0,00	R	0,00	P	0,00	EP	0,00
		CP	0,00	PC	0,00	I	0,00	ECP	0,00	EC	0,00
		CS	0,00	TP	0,00	FPV	0,00			TR	0,00



CONTO DEL BILANCIO - GESTIONE DELLE SPESE

COMUNE DI MARTELLAGO

Esercizio: 2014

FUNZIONI DELEGATE DALLE REGIONI

MISSIONE, PROGRAMMA, TITOLO	DENOMINAZIONE	RESIDUI PASSIVI AL 1/1/2014 (RS)		PAGAMENTI IN C/RESIDUI (PR)		RIACCERTAMENTO RESIDUI (R)		ELIMINAZIONE PER PERENZIONE (P)		RESIDUI PASSIVI DA ESERCIZI PRECEDENTI	
		PREVISIONI DEFINITIVE DI COMPETENZA (CP)		PAGAMENTI IN C/COMPETENZA (PC)		IMPEGNI (I)		ECONOMIE DI COMPETENZA (ECP=CP-I-FPV)		RESIDUI PASSIVI DA ESERCIZIO DI COMPETENZA	
		PREVISIONI DEFINITIVE DI CASSA (CS)		TOTALE PAGAMENTI (TP=PR+PC)		FONDO PLURIENNALE VINCOLATO (FPV)				TOTALE RESIDUI PASSIVI DA RIPORTARE (TR=EP+EC)	
Missione 10	Trasporti e diritto alla mobilità										
10.01 Programma 1	Trasporto ferroviario										
Titolo 1	Spese correnti	RS	0,00	PR	0,00	R	0,00	P	0,00	EP	0,00
		CP	0,00	PC	0,00	I	0,00	ECP	0,00	EC	0,00
		CS	0,00	TP	0,00	FPV	0,00			TR	0,00
Titolo 2	Spese in conto capitale	RS	0,00	PR	0,00	R	0,00	P	0,00	EP	0,00
		CP	0,00	PC	0,00	I	0,00	ECP	0,00	EC	0,00
		CS	0,00	TP	0,00	FPV	0,00			TR	0,00
Titolo 3	Spese per incremento di attività finanziarie	RS	0,00	PR	0,00	R	0,00	P	0,00	EP	0,00
		CP	0,00	PC	0,00	I	0,00	ECP	0,00	EC	0,00
		CS	0,00	TP	0,00	FPV	0,00			TR	0,00
Totale Programma 1	Trasporto ferroviario	RS	0,00	PR	0,00	R	0,00	P	0,00	EP	0,00
		CP	0,00	PC	0,00	I	0,00	ECP	0,00	EC	0,00
		CS	0,00	TP	0,00	FPV	0,00			TR	0,00
10.02 Programma 2	Trasporto pubblico locale										
Titolo 1	Spese correnti	RS	0,00	PR	0,00	R	0,00	P	0,00	EP	0,00
		CP	0,00	PC	0,00	I	0,00	ECP	0,00	EC	0,00
		CS	0,00	TP	0,00	FPV	0,00			TR	0,00
Titolo 2	Spese in conto capitale	RS	0,00	PR	0,00	R	0,00	P	0,00	EP	0,00
		CP	0,00	PC	0,00	I	0,00	ECP	0,00	EC	0,00
		CS	0,00	TP	0,00	FPV	0,00			TR	0,00
Titolo 3	Spese per incremento di attività finanziarie	RS	0,00	PR	0,00	R	0,00	P	0,00	EP	0,00
		CP	0,00	PC	0,00	I	0,00	ECP	0,00	EC	0,00
		CS	0,00	TP	0,00	FPV	0,00			TR	0,00
Totale Programma 2	Trasporto pubblico locale	RS	0,00	PR	0,00	R	0,00	P	0,00	EP	0,00
		CP	0,00	PC	0,00	I	0,00	ECP	0,00	EC	0,00
		CS	0,00	TP	0,00	FPV	0,00			TR	0,00
10.03 Programma 3	Trasporto per vie d'acqua										



CONTO DEL BILANCIO - GESTIONE DELLE SPESE

COMUNE DI MARTELLAGO

Esercizio: 2014

FUNZIONI DELEGATE DALLE REGIONI

MISSIONE, PROGRAMMA, TITOLO	DENOMINAZIONE	RESIDUI PASSIVI AL 1/1/2014 (RS)		PAGAMENTI IN C/RESIDUI (PR)		RIACCERTAMENTO RESIDUI (R)		ELIMINAZIONE PER PERENZIONE (P)		RESIDUI PASSIVI DA ESERCIZI PRECEDENTI	
		PREVISIONI DEFINITIVE DI COMPETENZA (CP)		PAGAMENTI IN C/COMPETENZA (PC)		IMPEGNI (I)		ECONOMIE DI COMPETENZA (ECP=CP-I-FPV)		RESIDUI PASSIVI DA ESERCIZIO DI COMPETENZA	
		PREVISIONI DEFINITIVE DI CASSA (CS)		TOTALE PAGAMENTI (TP=PR+PC)		FONDO PLURIENNALE VINCOLATO (FPV)				TOTALE RESIDUI PASSIVI DA RIPORTARE (TR=EP+EC)	
Titolo 1	Spese correnti	RS	0,00	PR	0,00	R	0,00	P	0,00	EP	0,00
		CP	0,00	PC	0,00	I	0,00	ECP	0,00	EC	0,00
		CS	0,00	TP	0,00	FPV	0,00			TR	0,00
Titolo 2	Spese in conto capitale	RS	0,00	PR	0,00	R	0,00	P	0,00	EP	0,00
		CP	0,00	PC	0,00	I	0,00	ECP	0,00	EC	0,00
		CS	0,00	TP	0,00	FPV	0,00			TR	0,00
Titolo 3	Spese per incremento di attività finanziarie	RS	0,00	PR	0,00	R	0,00	P	0,00	EP	0,00
		CP	0,00	PC	0,00	I	0,00	ECP	0,00	EC	0,00
		CS	0,00	TP	0,00	FPV	0,00			TR	0,00
Totale Programma 3	Trasporto per vie d'acqua	RS	0,00	PR	0,00	R	0,00	P	0,00	EP	0,00
		CP	0,00	PC	0,00	I	0,00	ECP	0,00	EC	0,00
		CS	0,00	TP	0,00	FPV	0,00			TR	0,00
10.04 Programma 4	Altre modalità di trasporto										
Titolo 1	Spese correnti	RS	0,00	PR	0,00	R	0,00	P	0,00	EP	0,00
		CP	0,00	PC	0,00	I	0,00	ECP	0,00	EC	0,00
		CS	0,00	TP	0,00	FPV	0,00			TR	0,00
Titolo 2	Spese in conto capitale	RS	0,00	PR	0,00	R	0,00	P	0,00	EP	0,00
		CP	0,00	PC	0,00	I	0,00	ECP	0,00	EC	0,00
		CS	0,00	TP	0,00	FPV	0,00			TR	0,00
Titolo 3	Spese per incremento di attività finanziarie	RS	0,00	PR	0,00	R	0,00	P	0,00	EP	0,00
		CP	0,00	PC	0,00	I	0,00	ECP	0,00	EC	0,00
		CS	0,00	TP	0,00	FPV	0,00			TR	0,00
Totale Programma 4	Altre modalità di trasporto	RS	0,00	PR	0,00	R	0,00	P	0,00	EP	0,00
		CP	0,00	PC	0,00	I	0,00	ECP	0,00	EC	0,00
		CS	0,00	TP	0,00	FPV	0,00			TR	0,00
10.05 Programma 5	Viabilità e infrastrutture stradali										
Titolo 1	Spese correnti	RS	0,00	PR	0,00	R	0,00	P	0,00	EP	0,00
		CP	0,00	PC	0,00	I	0,00	ECP	0,00	EC	0,00
		CS	0,00	TP	0,00	FPV	0,00			TR	0,00



CONTO DEL BILANCIO - GESTIONE DELLE SPESE

COMUNE DI MARTELLAGO

Esercizio: 2014

FUNZIONI DELEGATE DALLE REGIONI

MISSIONE, PROGRAMMA, TITOLO	DENOMINAZIONE	RESIDUI PASSIVI AL 1/1/2014 (RS)		PAGAMENTI IN C/RESIDUI (PR)		RIACCERTAMENTO RESIDUI (R)		ELIMINAZIONE PER PERENZIONE (P)		RESIDUI PASSIVI DA ESERCIZI PRECEDENTI	
		PREVISIONI DEFINITIVE DI COMPETENZA (CP)		PAGAMENTI IN C/COMPETENZA (PC)		IMPEGNI (I)		ECONOMIE DI COMPETENZA (ECP=CP-I-FPV)		RESIDUI PASSIVI DA ESERCIZIO DI COMPETENZA	
		PREVISIONI DEFINITIVE DI CASSA (CS)		TOTALE PAGAMENTI (TP=PR+PC)		FONDO PLURIENNALE VINCOLATO (FPV)				TOTALE RESIDUI PASSIVI DA RIPORTARE (TR=EP+EC)	
Titolo 2	Spese in conto capitale	RS	0,00	PR	0,00	R	0,00	P	0,00	EP	0,00
		CP	0,00	PC	0,00	I	0,00	ECP	0,00	EC	0,00
		CS	0,00	TP	0,00	FPV	0,00			TR	0,00
Titolo 3	Spese per incremento di attività finanziarie	RS	0,00	PR	0,00	R	0,00	P	0,00	EP	0,00
		CP	0,00	PC	0,00	I	0,00	ECP	0,00	EC	0,00
		CS	0,00	TP	0,00	FPV	0,00			TR	0,00
Totale Programma 5	Viabilità e infrastrutture stradali	RS	0,00	PR	0,00	R	0,00	P	0,00	EP	0,00
		CP	0,00	PC	0,00	I	0,00	ECP	0,00	EC	0,00
		CS	0,00	TP	0,00	FPV	0,00			TR	0,00
10.06 Programma 6	Politica regionale unitaria per i trasporti e il diritto alla mobilità (solo per le Regioni)										
Titolo 1	Spese correnti	RS	0,00	PR	0,00	R	0,00	P	0,00	EP	0,00
		CP	0,00	PC	0,00	I	0,00	ECP	0,00	EC	0,00
		CS	0,00	TP	0,00	FPV	0,00			TR	0,00
Titolo 2	Spese in conto capitale	RS	0,00	PR	0,00	R	0,00	P	0,00	EP	0,00
		CP	0,00	PC	0,00	I	0,00	ECP	0,00	EC	0,00
		CS	0,00	TP	0,00	FPV	0,00			TR	0,00
Titolo 3	Spese per incremento di attività finanziarie	RS	0,00	PR	0,00	R	0,00	P	0,00	EP	0,00
		CP	0,00	PC	0,00	I	0,00	ECP	0,00	EC	0,00
		CS	0,00	TP	0,00	FPV	0,00			TR	0,00
Totale Programma 6	Politica regionale unitaria per i trasporti e il diritto alla mobilità (solo per le Regioni)	RS	0,00	PR	0,00	R	0,00	P	0,00	EP	0,00
		CP	0,00	PC	0,00	I	0,00	ECP	0,00	EC	0,00
		CS	0,00	TP	0,00	FPV	0,00			TR	0,00
Totale Missione 10	Trasporti e diritto alla mobilità	RS	0,00	PR	0,00	R	0,00	P	0,00	EP	0,00
		CP	0,00	PC	0,00	I	0,00	ECP	0,00	EC	0,00
		CS	0,00	TP	0,00	FPV	0,00			TR	0,00



CONTO DEL BILANCIO - GESTIONE DELLE SPESE

COMUNE DI MARTELLAGO

Esercizio: 2014

FUNZIONI DELEGATE DALLE REGIONI

MISSIONE, PROGRAMMA, TITOLO	DENOMINAZIONE	RESIDUI PASSIVI AL 1/1/2014 (RS)		PAGAMENTI IN C/RESIDUI (PR)		RIACCERTAMENTO RESIDUI (R)		ELIMINAZIONE PER PERENZIONE (P)		RESIDUI PASSIVI DA ESERCIZI PRECEDENTI	
		PREVISIONI DEFINITIVE DI COMPETENZA (CP)		PAGAMENTI IN C/COMPETENZA (PC)		IMPEGNI (I)		ECONOMIE DI COMPETENZA (ECP=CP-I-FPV)		RESIDUI PASSIVI DA ESERCIZIO DI COMPETENZA	
		PREVISIONI DEFINITIVE DI CASSA (CS)		TOTALE PAGAMENTI (TP=PR+PC)		FONDO PLURIENNALE VINCOLATO (FPV)				TOTALE RESIDUI PASSIVI DA RIPORTARE (TR=EP+EC)	
Missione 11	Soccorso civile										
11.01 Programma 1	Sistema di protezione civile										
Titolo 1	Spese correnti	RS	0,00	PR	0,00	R	0,00	P	0,00	EP	0,00
		CP	0,00	PC	0,00	I	0,00	ECP	0,00	EC	0,00
		CS	0,00	TP	0,00	FPV	0,00			TR	0,00
Titolo 2	Spese in conto capitale	RS	0,00	PR	0,00	R	0,00	P	0,00	EP	0,00
		CP	0,00	PC	0,00	I	0,00	ECP	0,00	EC	0,00
		CS	0,00	TP	0,00	FPV	0,00			TR	0,00
Titolo 3	Spese per incremento di attività finanziarie	RS	0,00	PR	0,00	R	0,00	P	0,00	EP	0,00
		CP	0,00	PC	0,00	I	0,00	ECP	0,00	EC	0,00
		CS	0,00	TP	0,00	FPV	0,00			TR	0,00
Totale Programma 1	Sistema di protezione civile	RS	0,00	PR	0,00	R	0,00	P	0,00	EP	0,00
		CP	0,00	PC	0,00	I	0,00	ECP	0,00	EC	0,00
		CS	0,00	TP	0,00	FPV	0,00			TR	0,00
11.02 Programma 2	Interventi a seguito di calamità naturali										
Titolo 1	Spese correnti	RS	0,00	PR	0,00	R	0,00	P	0,00	EP	0,00
		CP	0,00	PC	0,00	I	0,00	ECP	0,00	EC	0,00
		CS	0,00	TP	0,00	FPV	0,00			TR	0,00
Titolo 2	Spese in conto capitale	RS	0,00	PR	0,00	R	0,00	P	0,00	EP	0,00
		CP	0,00	PC	0,00	I	0,00	ECP	0,00	EC	0,00
		CS	0,00	TP	0,00	FPV	0,00			TR	0,00
Titolo 3	Spese per incremento di attività finanziarie	RS	0,00	PR	0,00	R	0,00	P	0,00	EP	0,00
		CP	0,00	PC	0,00	I	0,00	ECP	0,00	EC	0,00
		CS	0,00	TP	0,00	FPV	0,00			TR	0,00
Totale Programma 2	Interventi a seguito di calamità naturali	RS	0,00	PR	0,00	R	0,00	P	0,00	EP	0,00
		CP	0,00	PC	0,00	I	0,00	ECP	0,00	EC	0,00
		CS	0,00	TP	0,00	FPV	0,00			TR	0,00
11.03 Programma 3	Politica regionale unitaria per il soccorso e la protezione civile (solo per le Regioni)										



CONTO DEL BILANCIO - GESTIONE DELLE SPESE

COMUNE DI MARTELLAGO

Esercizio: 2014

FUNZIONI DELEGATE DALLE REGIONI

MISSIONE, PROGRAMMA, TITOLO	DENOMINAZIONE	RESIDUI PASSIVI AL 1/1/2014 (RS)		PAGAMENTI IN C/RESIDUI (PR)		RIACCERTAMENTO RESIDUI (R)		ELIMINAZIONE PER PERENZIONE (P)		RESIDUI PASSIVI DA ESERCIZI PRECEDENTI	
		PREVISIONI DEFINITIVE DI COMPETENZA (CP)		PAGAMENTI IN C/COMPETENZA (PC)		IMPEGNI (I)		ECONOMIE DI COMPETENZA (ECP=CP-I-FPV)		RESIDUI PASSIVI DA ESERCIZIO DI COMPETENZA	
		PREVISIONI DEFINITIVE DI CASSA (CS)		TOTALE PAGAMENTI (TP=PR+PC)		FONDO PLURIENNALE VINCOLATO (FPV)				TOTALE RESIDUI PASSIVI DA RIPORTARE (TR=EP+EC)	
Titolo 1	Spese correnti	RS	0,00	PR	0,00	R	0,00	P	0,00	EP	0,00
		CP	0,00	PC	0,00	I	0,00	ECP	0,00	EC	0,00
		CS	0,00	TP	0,00	FPV	0,00			TR	0,00
Titolo 2	Spese in conto capitale	RS	0,00	PR	0,00	R	0,00	P	0,00	EP	0,00
		CP	0,00	PC	0,00	I	0,00	ECP	0,00	EC	0,00
		CS	0,00	TP	0,00	FPV	0,00			TR	0,00
Titolo 3	Spese per incremento di attività finanziarie	RS	0,00	PR	0,00	R	0,00	P	0,00	EP	0,00
		CP	0,00	PC	0,00	I	0,00	ECP	0,00	EC	0,00
		CS	0,00	TP	0,00	FPV	0,00			TR	0,00
Totale Programma 3	Politica regionale unitaria per il soccorso e la protezione civile (solo per le Regioni)	RS	0,00	PR	0,00	R	0,00	P	0,00	EP	0,00
		CP	0,00	PC	0,00	I	0,00	ECP	0,00	EC	0,00
		CS	0,00	TP	0,00	FPV	0,00			TR	0,00
Totale Missione 11	Soccorso civile	RS	0,00	PR	0,00	R	0,00	P	0,00	EP	0,00
		CP	0,00	PC	0,00	I	0,00	ECP	0,00	EC	0,00
		CS	0,00	TP	0,00	FPV	0,00			TR	0,00



CONTO DEL BILANCIO - GESTIONE DELLE SPESE

COMUNE DI MARTELLAGO

Esercizio: 2014

FUNZIONI DELEGATE DALLE REGIONI

MISSIONE, PROGRAMMA, TITOLO	DENOMINAZIONE	RESIDUI PASSIVI AL 1/1/2014 (RS)		PAGAMENTI IN C/RESIDUI (PR)		RIACCERTAMENTO RESIDUI (R)		ELIMINAZIONE PER PERENZIONE (P)		RESIDUI PASSIVI DA ESERCIZI PRECEDENTI	
		PREVISIONI DEFINITIVE DI COMPETENZA (CP)		PAGAMENTI IN C/COMPETENZA (PC)		IMPEGNI (I)		ECONOMIE DI COMPETENZA (ECP=CP-I-FPV)		RESIDUI PASSIVI DA ESERCIZIO DI COMPETENZA	
		PREVISIONI DEFINITIVE DI CASSA (CS)		TOTALE PAGAMENTI (TP=PR+PC)		FONDO PLURIENNALE VINCOLATO (FPV)				TOTALE RESIDUI PASSIVI DA RIPORTARE (TR=EP+EC)	
Missione 12 Diritti sociali, politiche sociali e famiglia											
12.01 Programma 1 Interventi per l'infanzia e i minori e per asili nido											
Titolo 1	Spese correnti	RS	0,00	PR	0,00	R	0,00	P	0,00	EP	0,00
		CP	0,00	PC	0,00	I	0,00	ECP	0,00	EC	0,00
		CS	0,00	TP	0,00	FPV	0,00			TR	0,00
Titolo 2	Spese in conto capitale	RS	0,00	PR	0,00	R	0,00	P	0,00	EP	0,00
		CP	0,00	PC	0,00	I	0,00	ECP	0,00	EC	0,00
		CS	0,00	TP	0,00	FPV	0,00			TR	0,00
Titolo 3	Spese per incremento di attività finanziarie	RS	0,00	PR	0,00	R	0,00	P	0,00	EP	0,00
		CP	0,00	PC	0,00	I	0,00	ECP	0,00	EC	0,00
		CS	0,00	TP	0,00	FPV	0,00			TR	0,00
Totale Programma 1	Interventi per l'infanzia e i minori e per asili nido	RS	0,00	PR	0,00	R	0,00	P	0,00	EP	0,00
		CP	0,00	PC	0,00	I	0,00	ECP	0,00	EC	0,00
		CS	0,00	TP	0,00	FPV	0,00			TR	0,00
12.02 Programma 2 Interventi per la disabilità											
Titolo 1	Spese correnti	RS	0,00	PR	0,00	R	0,00	P	0,00	EP	0,00
		CP	0,00	PC	0,00	I	0,00	ECP	0,00	EC	0,00
		CS	0,00	TP	0,00	FPV	0,00			TR	0,00
Titolo 2	Spese in conto capitale	RS	0,00	PR	0,00	R	0,00	P	0,00	EP	0,00
		CP	0,00	PC	0,00	I	0,00	ECP	0,00	EC	0,00
		CS	0,00	TP	0,00	FPV	0,00			TR	0,00
Titolo 3	Spese per incremento di attività finanziarie	RS	0,00	PR	0,00	R	0,00	P	0,00	EP	0,00
		CP	0,00	PC	0,00	I	0,00	ECP	0,00	EC	0,00
		CS	0,00	TP	0,00	FPV	0,00			TR	0,00
Totale Programma 2	Interventi per la disabilità	RS	0,00	PR	0,00	R	0,00	P	0,00	EP	0,00
		CP	0,00	PC	0,00	I	0,00	ECP	0,00	EC	0,00
		CS	0,00	TP	0,00	FPV	0,00			TR	0,00
12.03 Programma 3 Interventi per gli anziani											



CONTO DEL BILANCIO - GESTIONE DELLE SPESE

COMUNE DI MARTELLAGO

Esercizio: 2014

FUNZIONI DELEGATE DALLE REGIONI

MISSIONE, PROGRAMMA, TITOLO	DENOMINAZIONE	RESIDUI PASSIVI AL 1/1/2014 (RS)		PAGAMENTI IN C/RESIDUI (PR)		RIACCERTAMENTO RESIDUI (R)		ELIMINAZIONE PER PERENZIONE (P)		RESIDUI PASSIVI DA ESERCIZI PRECEDENTI	
		PREVISIONI DEFINITIVE DI COMPETENZA (CP)		PAGAMENTI IN C/COMPETENZA (PC)		IMPEGNI (I)		ECONOMIE DI COMPETENZA (ECP=CP-I-FPV)		RESIDUI PASSIVI DA ESERCIZIO DI COMPETENZA	
		PREVISIONI DEFINITIVE DI CASSA (CS)		TOTALE PAGAMENTI (TP=PR+PC)		FONDO PLURIENNALE VINCOLATO (FPV)				TOTALE RESIDUI PASSIVI DA RIPORTARE (TR=EP+EC)	
Titolo 1	Spese correnti	RS	0,00	PR	0,00	R	0,00	P	0,00	EP	0,00
		CP	0,00	PC	0,00	I	0,00	ECP	0,00	EC	0,00
		CS	0,00	TP	0,00	FPV	0,00			TR	0,00
Titolo 2	Spese in conto capitale	RS	0,00	PR	0,00	R	0,00	P	0,00	EP	0,00
		CP	0,00	PC	0,00	I	0,00	ECP	0,00	EC	0,00
		CS	0,00	TP	0,00	FPV	0,00			TR	0,00
Titolo 3	Spese per incremento di attività finanziarie	RS	0,00	PR	0,00	R	0,00	P	0,00	EP	0,00
		CP	0,00	PC	0,00	I	0,00	ECP	0,00	EC	0,00
		CS	0,00	TP	0,00	FPV	0,00			TR	0,00
Totale Programma 3	Interventi per gli anziani	RS	0,00	PR	0,00	R	0,00	P	0,00	EP	0,00
		CP	0,00	PC	0,00	I	0,00	ECP	0,00	EC	0,00
		CS	0,00	TP	0,00	FPV	0,00			TR	0,00
12.04 Programma 4	Interventi per soggetti a rischio di esclusione sociale										
Titolo 1	Spese correnti	RS	0,00	PR	0,00	R	0,00	P	0,00	EP	0,00
		CP	0,00	PC	0,00	I	0,00	ECP	0,00	EC	0,00
		CS	0,00	TP	0,00	FPV	0,00			TR	0,00
Titolo 2	Spese in conto capitale	RS	0,00	PR	0,00	R	0,00	P	0,00	EP	0,00
		CP	0,00	PC	0,00	I	0,00	ECP	0,00	EC	0,00
		CS	0,00	TP	0,00	FPV	0,00			TR	0,00
Titolo 3	Spese per incremento di attività finanziarie	RS	0,00	PR	0,00	R	0,00	P	0,00	EP	0,00
		CP	0,00	PC	0,00	I	0,00	ECP	0,00	EC	0,00
		CS	0,00	TP	0,00	FPV	0,00			TR	0,00
Totale Programma 4	Interventi per soggetti a rischio di esclusione sociale	RS	0,00	PR	0,00	R	0,00	P	0,00	EP	0,00
		CP	0,00	PC	0,00	I	0,00	ECP	0,00	EC	0,00
		CS	0,00	TP	0,00	FPV	0,00			TR	0,00
12.05 Programma 5	Interventi per le famiglie										



CONTO DEL BILANCIO - GESTIONE DELLE SPESE

COMUNE DI MARTELLAGO

Esercizio: 2014

FUNZIONI DELEGATE DALLE REGIONI

MISSIONE, PROGRAMMA, TITOLO	DENOMINAZIONE	RESIDUI PASSIVI AL 1/1/2014 (RS)		PAGAMENTI IN C/RESIDUI (PR)		RIACCERTAMENTO RESIDUI (R)		ELIMINAZIONE PER PERENZIONE (P)		RESIDUI PASSIVI DA ESERCIZI PRECEDENTI	
		PREVISIONI DEFINITIVE DI COMPETENZA (CP)		PAGAMENTI IN C/COMPETENZA (PC)		IMPEGNI (I)		ECONOMIE DI COMPETENZA (ECP=CP-I-FPV)		RESIDUI PASSIVI DA ESERCIZIO DI COMPETENZA	
		PREVISIONI DEFINITIVE DI CASSA (CS)		TOTALE PAGAMENTI (TP=PR+PC)		FONDO PLURIENNALE VINCOLATO (FPV)				TOTALE RESIDUI PASSIVI DA RIPORTARE (TR=EP+EC)	
Titolo 1	Spese correnti	RS	0,00	PR	0,00	R	0,00	P	0,00	EP	0,00
		CP	0,00	PC	0,00	I	0,00	ECP	0,00	EC	0,00
		CS	0,00	TP	0,00	FPV	0,00			TR	0,00
Titolo 2	Spese in conto capitale	RS	0,00	PR	0,00	R	0,00	P	0,00	EP	0,00
		CP	0,00	PC	0,00	I	0,00	ECP	0,00	EC	0,00
		CS	0,00	TP	0,00	FPV	0,00			TR	0,00
Titolo 3	Spese per incremento di attività finanziarie	RS	0,00	PR	0,00	R	0,00	P	0,00	EP	0,00
		CP	0,00	PC	0,00	I	0,00	ECP	0,00	EC	0,00
		CS	0,00	TP	0,00	FPV	0,00			TR	0,00
Totale Programma 5	Interventi per le famiglie	RS	0,00	PR	0,00	R	0,00	P	0,00	EP	0,00
		CP	0,00	PC	0,00	I	0,00	ECP	0,00	EC	0,00
		CS	0,00	TP	0,00	FPV	0,00			TR	0,00
12.06 Programma 6 Interventi per il diritto alla casa											
Titolo 1	Spese correnti	RS	0,00	PR	0,00	R	0,00	P	0,00	EP	0,00
		CP	0,00	PC	0,00	I	0,00	ECP	0,00	EC	0,00
		CS	0,00	TP	0,00	FPV	0,00			TR	0,00
Titolo 2	Spese in conto capitale	RS	0,00	PR	0,00	R	0,00	P	0,00	EP	0,00
		CP	0,00	PC	0,00	I	0,00	ECP	0,00	EC	0,00
		CS	0,00	TP	0,00	FPV	0,00			TR	0,00
Titolo 3	Spese per incremento di attività finanziarie	RS	0,00	PR	0,00	R	0,00	P	0,00	EP	0,00
		CP	0,00	PC	0,00	I	0,00	ECP	0,00	EC	0,00
		CS	0,00	TP	0,00	FPV	0,00			TR	0,00
Totale Programma 6	Interventi per il diritto alla casa	RS	0,00	PR	0,00	R	0,00	P	0,00	EP	0,00
		CP	0,00	PC	0,00	I	0,00	ECP	0,00	EC	0,00
		CS	0,00	TP	0,00	FPV	0,00			TR	0,00
12.07 Programma 7 Programmazione e governo della rete dei servizi socio-sanitari e sociali											
Titolo 1	Spese correnti	RS	0,00	PR	0,00	R	0,00	P	0,00	EP	0,00
		CP	0,00	PC	0,00	I	0,00	ECP	0,00	EC	0,00
		CS	0,00	TP	0,00	FPV	0,00			TR	0,00



CONTO DEL BILANCIO - GESTIONE DELLE SPESE

COMUNE DI MARTELLAGO

Esercizio: 2014

FUNZIONI DELEGATE DALLE REGIONI

MISSIONE, PROGRAMMA, TITOLO	DENOMINAZIONE	RESIDUI PASSIVI AL 1/1/2014 (RS)		PAGAMENTI IN C/RESIDUI (PR)		RIACCERTAMENTO RESIDUI (R)		ELIMINAZIONE PER PERENZIONE (P)		RESIDUI PASSIVI DA ESERCIZI PRECEDENTI	
		PREVISIONI DEFINITIVE DI COMPETENZA (CP)		PAGAMENTI IN C/COMPETENZA (PC)		IMPEGNI (I)		ECONOMIE DI COMPETENZA (ECP=CP-I-FPV)		RESIDUI PASSIVI DA ESERCIZIO DI COMPETENZA	
		PREVISIONI DEFINITIVE DI CASSA (CS)		TOTALE PAGAMENTI (TP=PR+PC)		FONDO PLURIENNALE VINCOLATO (FPV)				TOTALE RESIDUI PASSIVI DA RIPORTARE (TR=EP+EC)	
Titolo 2	Spese in conto capitale	RS	0,00	PR	0,00	R	0,00	P	0,00	EP	0,00
		CP	0,00	PC	0,00	I	0,00	ECP	0,00	EC	0,00
		CS	0,00	TP	0,00	FPV	0,00			TR	0,00
Titolo 3	Spese per incremento di attività finanziarie	RS	0,00	PR	0,00	R	0,00	P	0,00	EP	0,00
		CP	0,00	PC	0,00	I	0,00	ECP	0,00	EC	0,00
		CS	0,00	TP	0,00	FPV	0,00			TR	0,00
Totale Programma 7	Programmazione e governo della rete dei servizi socio-sanitari e sociali	RS	0,00	PR	0,00	R	0,00	P	0,00	EP	0,00
		CP	0,00	PC	0,00	I	0,00	ECP	0,00	EC	0,00
		CS	0,00	TP	0,00	FPV	0,00			TR	0,00
12.08 Programma 8	Cooperazione e associazionismo										
Titolo 1	Spese correnti	RS	0,00	PR	0,00	R	0,00	P	0,00	EP	0,00
		CP	0,00	PC	0,00	I	0,00	ECP	0,00	EC	0,00
		CS	0,00	TP	0,00	FPV	0,00			TR	0,00
Titolo 2	Spese in conto capitale	RS	0,00	PR	0,00	R	0,00	P	0,00	EP	0,00
		CP	0,00	PC	0,00	I	0,00	ECP	0,00	EC	0,00
		CS	0,00	TP	0,00	FPV	0,00			TR	0,00
Titolo 3	Spese per incremento di attività finanziarie	RS	0,00	PR	0,00	R	0,00	P	0,00	EP	0,00
		CP	0,00	PC	0,00	I	0,00	ECP	0,00	EC	0,00
		CS	0,00	TP	0,00	FPV	0,00			TR	0,00
Totale Programma 8	Cooperazione e associazionismo	RS	0,00	PR	0,00	R	0,00	P	0,00	EP	0,00
		CP	0,00	PC	0,00	I	0,00	ECP	0,00	EC	0,00
		CS	0,00	TP	0,00	FPV	0,00			TR	0,00
12.09 Programma 9	Servizio necroscopico e cimiteriale										
Titolo 1	Spese correnti	RS	0,00	PR	0,00	R	0,00	P	0,00	EP	0,00
		CP	0,00	PC	0,00	I	0,00	ECP	0,00	EC	0,00
		CS	0,00	TP	0,00	FPV	0,00			TR	0,00



CONTO DEL BILANCIO - GESTIONE DELLE SPESE

COMUNE DI MARTELLAGO

Esercizio: 2014

FUNZIONI DELEGATE DALLE REGIONI

MISSIONE, PROGRAMMA, TITOLO	DENOMINAZIONE	RESIDUI PASSIVI AL 1/1/2014 (RS)		PAGAMENTI IN C/RESIDUI (PR)		RIACCERTAMENTO RESIDUI (R)		ELIMINAZIONE PER PERENZIONE (P)		RESIDUI PASSIVI DA ESERCIZI PRECEDENTI	
		PREVISIONI DEFINITIVE DI COMPETENZA (CP)		PAGAMENTI IN C/COMPETENZA (PC)		IMPEGNI (I)		ECONOMIE DI COMPETENZA (ECP=CP-I-FPV)		RESIDUI PASSIVI DA ESERCIZIO DI COMPETENZA	
		PREVISIONI DEFINITIVE DI CASSA (CS)		TOTALE PAGAMENTI (TP=PR+PC)		FONDO PLURIENNALE VINCOLATO (FPV)				TOTALE RESIDUI PASSIVI DA RIPORTARE (TR=EP+EC)	
Titolo 2	Spese in conto capitale	RS	0,00	PR	0,00	R	0,00	P	0,00	EP	0,00
		CP	0,00	PC	0,00	I	0,00	ECP	0,00	EC	0,00
		CS	0,00	TP	0,00	FPV	0,00			TR	0,00
Titolo 3	Spese per incremento di attività finanziarie	RS	0,00	PR	0,00	R	0,00	P	0,00	EP	0,00
		CP	0,00	PC	0,00	I	0,00	ECP	0,00	EC	0,00
		CS	0,00	TP	0,00	FPV	0,00			TR	0,00
Totale Programma 9	Servizio necroscopico e cimiteriale	RS	0,00	PR	0,00	R	0,00	P	0,00	EP	0,00
		CP	0,00	PC	0,00	I	0,00	ECP	0,00	EC	0,00
		CS	0,00	TP	0,00	FPV	0,00			TR	0,00
12.10 Programma 10 <i>Politica regionale unitaria per i diritti sociali e la famiglia (solo per le Regioni)</i>											
Titolo 1	Spese correnti	RS	0,00	PR	0,00	R	0,00	P	0,00	EP	0,00
		CP	0,00	PC	0,00	I	0,00	ECP	0,00	EC	0,00
		CS	0,00	TP	0,00	FPV	0,00			TR	0,00
Titolo 2	Spese in conto capitale	RS	0,00	PR	0,00	R	0,00	P	0,00	EP	0,00
		CP	0,00	PC	0,00	I	0,00	ECP	0,00	EC	0,00
		CS	0,00	TP	0,00	FPV	0,00			TR	0,00
Titolo 3	Spese per incremento di attività finanziarie	RS	0,00	PR	0,00	R	0,00	P	0,00	EP	0,00
		CP	0,00	PC	0,00	I	0,00	ECP	0,00	EC	0,00
		CS	0,00	TP	0,00	FPV	0,00			TR	0,00
Totale Programma 10	Politica regionale unitaria per i diritti sociali e la famiglia (solo per le Regioni)	RS	0,00	PR	0,00	R	0,00	P	0,00	EP	0,00
		CP	0,00	PC	0,00	I	0,00	ECP	0,00	EC	0,00
		CS	0,00	TP	0,00	FPV	0,00			TR	0,00
Totale Missione 12	Diritti sociali, politiche sociali e famiglia	RS	0,00	PR	0,00	R	0,00	P	0,00	EP	0,00
		CP	0,00	PC	0,00	I	0,00	ECP	0,00	EC	0,00
		CS	0,00	TP	0,00	FPV	0,00			TR	0,00



CONTO DEL BILANCIO - GESTIONE DELLE SPESE

COMUNE DI MARTELLAGO

Esercizio: 2014

FUNZIONI DELEGATE DALLE REGIONI

MISSIONE, PROGRAMMA, TITOLO	DENOMINAZIONE	RESIDUI PASSIVI AL 1/1/2014 (RS)		PAGAMENTI IN C/RESIDUI (PR)		RIACCERTAMENTO RESIDUI (R)		ELIMINAZIONE PER PERENZIONE (P)		RESIDUI PASSIVI DA ESERCIZI PRECEDENTI	
		PREVISIONI DEFINITIVE DI COMPETENZA (CP)		PAGAMENTI IN C/COMPETENZA (PC)		IMPEGNI (I)		ECONOMIE DI COMPETENZA (ECP=CP-I-FPV)		RESIDUI PASSIVI DA ESERCIZIO DI COMPETENZA	
		PREVISIONI DEFINITIVE DI CASSA (CS)		TOTALE PAGAMENTI (TP=PR+PC)		FONDO PLURIENNALE VINCOLATO (FPV)				TOTALE RESIDUI PASSIVI DA RIPORTARE (TR=EP+EC)	
Missione 13 Tutela della salute											
13.01 Programma 1	Servizio sanitario regionale - finanziamento ordinario corrente per la garanzia dei LEA										
Titolo 1	Spese correnti	RS	0,00	PR	0,00	R	0,00	P	0,00	EP	0,00
		CP	0,00	PC	0,00	I	0,00	ECP	0,00	EC	0,00
		CS	0,00	TP	0,00	FPV	0,00			TR	0,00
Totale Programma 1	Servizio sanitario regionale - finanziamento ordinario corrente per la garanzia dei LEA	RS	0,00	PR	0,00	R	0,00	P	0,00	EP	0,00
		CP	0,00	PC	0,00	I	0,00	ECP	0,00	EC	0,00
		CS	0,00	TP	0,00	FPV	0,00			TR	0,00
13.02 Programma 2	Servizio sanitario regionale - finanziamento aggiuntivo corrente per livelli di assistenza superiori ai LEA										
Titolo 1	Spese correnti	RS	0,00	PR	0,00	R	0,00	P	0,00	EP	0,00
		CP	0,00	PC	0,00	I	0,00	ECP	0,00	EC	0,00
		CS	0,00	TP	0,00	FPV	0,00			TR	0,00
Totale Programma 2	Servizio sanitario regionale - finanziamento aggiuntivo corrente per livelli di assistenza superiori ai LEA	RS	0,00	PR	0,00	R	0,00	P	0,00	EP	0,00
		CP	0,00	PC	0,00	I	0,00	ECP	0,00	EC	0,00
		CS	0,00	TP	0,00	FPV	0,00			TR	0,00
13.03 Programma 3	Servizio sanitario regionale - finanziamento aggiuntivo corrente per la copertura dello squilibrio di bilancio corrente										
Titolo 1	Spese correnti	RS	0,00	PR	0,00	R	0,00	P	0,00	EP	0,00
		CP	0,00	PC	0,00	I	0,00	ECP	0,00	EC	0,00
		CS	0,00	TP	0,00	FPV	0,00			TR	0,00
Totale Programma 3	Servizio sanitario regionale - finanziamento aggiuntivo corrente per la copertura dello squilibrio di bilancio corrente	RS	0,00	PR	0,00	R	0,00	P	0,00	EP	0,00
		CP	0,00	PC	0,00	I	0,00	ECP	0,00	EC	0,00
		CS	0,00	TP	0,00	FPV	0,00			TR	0,00
13.04 Programma 4	Servizio sanitario regionale - riporto di disavanzi sanitari relativi ad esercizi pregressi										



CONTO DEL BILANCIO - GESTIONE DELLE SPESE

COMUNE DI MARTELLAGO

Esercizio: 2014

FUNZIONI DELEGATE DALLE REGIONI

MISSIONE, PROGRAMMA, TITOLO	DENOMINAZIONE	RESIDUI PASSIVI AL 1/1/2014 (RS)		PAGAMENTI IN C/RESIDUI (PR)		RIACCERTAMENTO RESIDUI (R)		ELIMINAZIONE PER PERENZIONE (P)		RESIDUI PASSIVI DA ESERCIZI PRECEDENTI	
		PREVISIONI DEFINITIVE DI COMPETENZA (CP)		PAGAMENTI IN C/COMPETENZA (PC)		IMPEGNI (I)		ECONOMIE DI COMPETENZA (ECP=CP-I-FPV)		RESIDUI PASSIVI DA ESERCIZIO DI COMPETENZA	
		PREVISIONI DEFINITIVE DI CASSA (CS)		TOTALE PAGAMENTI (TP=PR+PC)		FONDO PLURIENNALE VINCOLATO (FPV)				TOTALE RESIDUI PASSIVI DA RIPORTARE (TR=EP+EC)	
Titolo 2	Spese in conto capitale	RS	0,00	PR	0,00	R	0,00	P	0,00	EP	0,00
		CP	0,00	PC	0,00	I	0,00	ECP	0,00	EC	0,00
		CS	0,00	TP	0,00	FPV	0,00			TR	0,00
Totale Programma 4	Servizio sanitario regionale - ripiano di disavanzi sanitari relativi ad esercizi pregressi	RS	0,00	PR	0,00	R	0,00	P	0,00	EP	0,00
		CP	0,00	PC	0,00	I	0,00	ECP	0,00	EC	0,00
		CS	0,00	TP	0,00	FPV	0,00			TR	0,00
13.05 Programma 5 Servizio sanitario regionale - investimenti sanitari											
Titolo 2	Spese in conto capitale	RS	0,00	PR	0,00	R	0,00	P	0,00	EP	0,00
		CP	0,00	PC	0,00	I	0,00	ECP	0,00	EC	0,00
		CS	0,00	TP	0,00	FPV	0,00			TR	0,00
Titolo 3	Spese per incremento di attività finanziarie	RS	0,00	PR	0,00	R	0,00	P	0,00	EP	0,00
		CP	0,00	PC	0,00	I	0,00	ECP	0,00	EC	0,00
		CS	0,00	TP	0,00	FPV	0,00			TR	0,00
Totale Programma 5	Servizio sanitario regionale - investimenti sanitari	RS	0,00	PR	0,00	R	0,00	P	0,00	EP	0,00
		CP	0,00	PC	0,00	I	0,00	ECP	0,00	EC	0,00
		CS	0,00	TP	0,00	FPV	0,00			TR	0,00
13.06 Programma 6 Servizio sanitario regionale - restituzione maggiori gettiti SSN											
Titolo 1	Spese correnti	RS	0,00	PR	0,00	R	0,00	P	0,00	EP	0,00
		CP	0,00	PC	0,00	I	0,00	ECP	0,00	EC	0,00
		CS	0,00	TP	0,00	FPV	0,00			TR	0,00
Totale Programma 6	Servizio sanitario regionale - restituzione maggiori gettiti SSN	RS	0,00	PR	0,00	R	0,00	P	0,00	EP	0,00
		CP	0,00	PC	0,00	I	0,00	ECP	0,00	EC	0,00
		CS	0,00	TP	0,00	FPV	0,00			TR	0,00
13.07 Programma 7 Ulteriori spese in materia sanitaria											
Titolo 1	Spese correnti	RS	0,00	PR	0,00	R	0,00	P	0,00	EP	0,00
		CP	0,00	PC	0,00	I	0,00	ECP	0,00	EC	0,00
		CS	0,00	TP	0,00	FPV	0,00			TR	0,00



CONTO DEL BILANCIO - GESTIONE DELLE SPESE

COMUNE DI MARTELLAGO

Esercizio: 2014

FUNZIONI DELEGATE DALLE REGIONI

MISSIONE, PROGRAMMA, TITOLO	DENOMINAZIONE	RESIDUI PASSIVI AL 1/1/2014 (RS)		PAGAMENTI IN C/RESIDUI (PR)		RIACCERTAMENTO RESIDUI (R)		ELIMINAZIONE PER PERENZIONE (P)		RESIDUI PASSIVI DA ESERCIZI PRECEDENTI	
		PREVISIONI DEFINITIVE DI COMPETENZA (CP)		PAGAMENTI IN C/COMPETENZA (PC)		IMPEGNI (I)		ECONOMIE DI COMPETENZA (ECP=CP-I-FPV)		RESIDUI PASSIVI DA ESERCIZIO DI COMPETENZA	
		PREVISIONI DEFINITIVE DI CASSA (CS)		TOTALE PAGAMENTI (TP=PR+PC)		FONDO PLURIENNALE VINCOLATO (FPV)				TOTALE RESIDUI PASSIVI DA RIPORTARE (TR=EP+EC)	
Titolo 2	Spese in conto capitale	RS	0,00	PR	0,00	R	0,00	P	0,00	EP	0,00
		CP	0,00	PC	0,00	I	0,00	ECP	0,00	EC	0,00
		CS	0,00	TP	0,00	FPV	0,00			TR	0,00
Titolo 3	Spese per incremento di attività finanziarie	RS	0,00	PR	0,00	R	0,00	P	0,00	EP	0,00
		CP	0,00	PC	0,00	I	0,00	ECP	0,00	EC	0,00
		CS	0,00	TP	0,00	FPV	0,00			TR	0,00
Totale Programma 7	Ulteriori spese in materia sanitaria	RS	0,00	PR	0,00	R	0,00	P	0,00	EP	0,00
		CP	0,00	PC	0,00	I	0,00	ECP	0,00	EC	0,00
		CS	0,00	TP	0,00	FPV	0,00			TR	0,00
13.08 Programma 8	Politica regionale unitaria per la tutela della salute (solo per le Regioni)										
Titolo 1	Spese correnti	RS	0,00	PR	0,00	R	0,00	P	0,00	EP	0,00
		CP	0,00	PC	0,00	I	0,00	ECP	0,00	EC	0,00
		CS	0,00	TP	0,00	FPV	0,00			TR	0,00
Titolo 2	Spese in conto capitale	RS	0,00	PR	0,00	R	0,00	P	0,00	EP	0,00
		CP	0,00	PC	0,00	I	0,00	ECP	0,00	EC	0,00
		CS	0,00	TP	0,00	FPV	0,00			TR	0,00
Titolo 3	Spese per incremento di attività finanziarie	RS	0,00	PR	0,00	R	0,00	P	0,00	EP	0,00
		CP	0,00	PC	0,00	I	0,00	ECP	0,00	EC	0,00
		CS	0,00	TP	0,00	FPV	0,00			TR	0,00
Totale Programma 8	Politica regionale unitaria per la tutela della salute (solo per le Regioni)	RS	0,00	PR	0,00	R	0,00	P	0,00	EP	0,00
		CP	0,00	PC	0,00	I	0,00	ECP	0,00	EC	0,00
		CS	0,00	TP	0,00	FPV	0,00			TR	0,00
Totale Missione 13	Tutela della salute	RS	0,00	PR	0,00	R	0,00	P	0,00	EP	0,00
		CP	0,00	PC	0,00	I	0,00	ECP	0,00	EC	0,00
		CS	0,00	TP	0,00	FPV	0,00			TR	0,00



CONTO DEL BILANCIO - GESTIONE DELLE SPESE

COMUNE DI MARTELLAGO

Esercizio: 2014

FUNZIONI DELEGATE DALLE REGIONI

MISSIONE, PROGRAMMA, TITOLO	DENOMINAZIONE	RESIDUI PASSIVI AL 1/1/2014 (RS)		PAGAMENTI IN C/RESIDUI (PR)		RIACCERTAMENTO RESIDUI (R)		ELIMINAZIONE PER PERENZIONE (P)		RESIDUI PASSIVI DA ESERCIZI PRECEDENTI	
		PREVISIONI DEFINITIVE DI COMPETENZA (CP)		PAGAMENTI IN C/COMPETENZA (PC)		IMPEGNI (I)		ECONOMIE DI COMPETENZA (ECP=CP-I-FPV)		RESIDUI PASSIVI DA ESERCIZIO DI COMPETENZA	
		PREVISIONI DEFINITIVE DI CASSA (CS)		TOTALE PAGAMENTI (TP=PR+PC)		FONDO PLURIENNALE VINCOLATO (FPV)				TOTALE RESIDUI PASSIVI DA RIPORTARE (TR=EP+EC)	
Missione 14 Sviluppo economico e competitività											
14.01 Programma 1	Industria PMI e Artigianato										
Titolo 1	Spese correnti	RS	0,00	PR	0,00	R	0,00	P	0,00	EP	0,00
		CP	0,00	PC	0,00	I	0,00	ECP	0,00	EC	0,00
		CS	0,00	TP	0,00	FPV	0,00			TR	0,00
Titolo 2	Spese in conto capitale	RS	0,00	PR	0,00	R	0,00	P	0,00	EP	0,00
		CP	0,00	PC	0,00	I	0,00	ECP	0,00	EC	0,00
		CS	0,00	TP	0,00	FPV	0,00			TR	0,00
Titolo 3	Spese per incremento di attività finanziarie	RS	0,00	PR	0,00	R	0,00	P	0,00	EP	0,00
		CP	0,00	PC	0,00	I	0,00	ECP	0,00	EC	0,00
		CS	0,00	TP	0,00	FPV	0,00			TR	0,00
Totale Programma 1	Industria PMI e Artigianato	RS	0,00	PR	0,00	R	0,00	P	0,00	EP	0,00
		CP	0,00	PC	0,00	I	0,00	ECP	0,00	EC	0,00
		CS	0,00	TP	0,00	FPV	0,00			TR	0,00
14.02 Programma 2	Commercio - reti distributive - tutela dei consumatori										
Titolo 1	Spese correnti	RS	0,00	PR	0,00	R	0,00	P	0,00	EP	0,00
		CP	0,00	PC	0,00	I	0,00	ECP	0,00	EC	0,00
		CS	0,00	TP	0,00	FPV	0,00			TR	0,00
Titolo 2	Spese in conto capitale	RS	0,00	PR	0,00	R	0,00	P	0,00	EP	0,00
		CP	0,00	PC	0,00	I	0,00	ECP	0,00	EC	0,00
		CS	0,00	TP	0,00	FPV	0,00			TR	0,00
Titolo 3	Spese per incremento di attività finanziarie	RS	0,00	PR	0,00	R	0,00	P	0,00	EP	0,00
		CP	0,00	PC	0,00	I	0,00	ECP	0,00	EC	0,00
		CS	0,00	TP	0,00	FPV	0,00			TR	0,00
Totale Programma 2	Commercio - reti distributive - tutela dei consumatori	RS	0,00	PR	0,00	R	0,00	P	0,00	EP	0,00
		CP	0,00	PC	0,00	I	0,00	ECP	0,00	EC	0,00
		CS	0,00	TP	0,00	FPV	0,00			TR	0,00
14.03 Programma 3	Ricerca e innovazione										



CONTO DEL BILANCIO - GESTIONE DELLE SPESE

COMUNE DI MARTELLAGO

Esercizio: 2014

FUNZIONI DELEGATE DALLE REGIONI

MISSIONE, PROGRAMMA, TITOLO	DENOMINAZIONE	RESIDUI PASSIVI AL 1/1/2014 (RS)		PAGAMENTI IN C/RESIDUI (PR)		RIACCERTAMENTO RESIDUI (R)		ELIMINAZIONE PER PERENZIONE (P)		RESIDUI PASSIVI DA ESERCIZI PRECEDENTI	
		PREVISIONI DEFINITIVE DI COMPETENZA (CP)		PAGAMENTI IN C/COMPETENZA (PC)		IMPEGNI (I)		ECONOMIE DI COMPETENZA (ECP=CP-I-FPV)		RESIDUI PASSIVI DA ESERCIZIO DI COMPETENZA	
		PREVISIONI DEFINITIVE DI CASSA (CS)		TOTALE PAGAMENTI (TP=PR+PC)		FONDO PLURIENNALE VINCOLATO (FPV)				TOTALE RESIDUI PASSIVI DA RIPORTARE (TR=EP+EC)	
Titolo 1	Spese correnti	RS	0,00	PR	0,00	R	0,00	P	0,00	EP	0,00
		CP	0,00	PC	0,00	I	0,00	ECP	0,00	EC	0,00
		CS	0,00	TP	0,00	FPV	0,00			TR	0,00
Titolo 2	Spese in conto capitale	RS	0,00	PR	0,00	R	0,00	P	0,00	EP	0,00
		CP	0,00	PC	0,00	I	0,00	ECP	0,00	EC	0,00
		CS	0,00	TP	0,00	FPV	0,00			TR	0,00
Titolo 3	Spese per incremento di attività finanziarie	RS	0,00	PR	0,00	R	0,00	P	0,00	EP	0,00
		CP	0,00	PC	0,00	I	0,00	ECP	0,00	EC	0,00
		CS	0,00	TP	0,00	FPV	0,00			TR	0,00
Totale Programma 3	Ricerca e innovazione	RS	0,00	PR	0,00	R	0,00	P	0,00	EP	0,00
		CP	0,00	PC	0,00	I	0,00	ECP	0,00	EC	0,00
		CS	0,00	TP	0,00	FPV	0,00			TR	0,00
14.04 Programma 4	Reti e altri servizi di pubblica utilità										
Titolo 1	Spese correnti	RS	0,00	PR	0,00	R	0,00	P	0,00	EP	0,00
		CP	0,00	PC	0,00	I	0,00	ECP	0,00	EC	0,00
		CS	0,00	TP	0,00	FPV	0,00			TR	0,00
Titolo 2	Spese in conto capitale	RS	0,00	PR	0,00	R	0,00	P	0,00	EP	0,00
		CP	0,00	PC	0,00	I	0,00	ECP	0,00	EC	0,00
		CS	0,00	TP	0,00	FPV	0,00			TR	0,00
Titolo 3	Spese per incremento di attività finanziarie	RS	0,00	PR	0,00	R	0,00	P	0,00	EP	0,00
		CP	0,00	PC	0,00	I	0,00	ECP	0,00	EC	0,00
		CS	0,00	TP	0,00	FPV	0,00			TR	0,00
Totale Programma 4	Reti e altri servizi di pubblica utilità	RS	0,00	PR	0,00	R	0,00	P	0,00	EP	0,00
		CP	0,00	PC	0,00	I	0,00	ECP	0,00	EC	0,00
		CS	0,00	TP	0,00	FPV	0,00			TR	0,00
14.05 Programma 5	Politica regionale unitaria per lo sviluppo economico e la competitività (solo per le Regioni)										
Titolo 1	Spese correnti	RS	0,00	PR	0,00	R	0,00	P	0,00	EP	0,00
		CP	0,00	PC	0,00	I	0,00	ECP	0,00	EC	0,00
		CS	0,00	TP	0,00	FPV	0,00			TR	0,00



CONTO DEL BILANCIO - GESTIONE DELLE SPESE

COMUNE DI MARTELLAGO

Esercizio: 2014

FUNZIONI DELEGATE DALLE REGIONI

MISSIONE, PROGRAMMA, TITOLO	DENOMINAZIONE	RESIDUI PASSIVI AL 1/1/2014 (RS)		PAGAMENTI IN C/RESIDUI (PR)		RIACCERTAMENTO RESIDUI (R)		ELIMINAZIONE PER PERENZIONE (P)		RESIDUI PASSIVI DA ESERCIZI PRECEDENTI	
		PREVISIONI DEFINITIVE DI COMPETENZA (CP)		PAGAMENTI IN C/COMPETENZA (PC)		IMPEGNI (I)		ECONOMIE DI COMPETENZA (ECP=CP-I-FPV)		RESIDUI PASSIVI DA ESERCIZIO DI COMPETENZA	
		PREVISIONI DEFINITIVE DI CASSA (CS)		TOTALE PAGAMENTI (TP=PR+PC)		FONDO PLURIENNALE VINCOLATO (FPV)				TOTALE RESIDUI PASSIVI DA RIPORTARE (TR=EP+EC)	
Titolo 2	Spese in conto capitale	RS	0,00	PR	0,00	R	0,00	P	0,00	EP	0,00
		CP	0,00	PC	0,00	I	0,00	ECP	0,00	EC	0,00
		CS	0,00	TP	0,00	FPV	0,00			TR	0,00
Titolo 3	Spese per incremento di attività finanziarie	RS	0,00	PR	0,00	R	0,00	P	0,00	EP	0,00
		CP	0,00	PC	0,00	I	0,00	ECP	0,00	EC	0,00
		CS	0,00	TP	0,00	FPV	0,00			TR	0,00
Totale Programma 5	Politica regionale unitaria per lo sviluppo economico e la competitività (solo per le Regioni)	RS	0,00	PR	0,00	R	0,00	P	0,00	EP	0,00
		CP	0,00	PC	0,00	I	0,00	ECP	0,00	EC	0,00
		CS	0,00	TP	0,00	FPV	0,00			TR	0,00
Totale Missione 14	Sviluppo economico e competitività	RS	0,00	PR	0,00	R	0,00	P	0,00	EP	0,00
		CP	0,00	PC	0,00	I	0,00	ECP	0,00	EC	0,00
		CS	0,00	TP	0,00	FPV	0,00			TR	0,00



CONTO DEL BILANCIO - GESTIONE DELLE SPESE

COMUNE DI MARTELLAGO

Esercizio: 2014

FUNZIONI DELEGATE DALLE REGIONI

MISSIONE, PROGRAMMA, TITOLO	DENOMINAZIONE	RESIDUI PASSIVI AL 1/1/2014 (RS)		PAGAMENTI IN C/RESIDUI (PR)		RIACCERTAMENTO RESIDUI (R)		ELIMINAZIONE PER PERENZIONE (P)		RESIDUI PASSIVI DA ESERCIZI PRECEDENTI	
		PREVISIONI DEFINITIVE DI COMPETENZA (CP)		PAGAMENTI IN C/COMPETENZA (PC)		IMPEGNI (I)		ECONOMIE DI COMPETENZA (ECP=CP-I-FPV)		RESIDUI PASSIVI DA ESERCIZIO DI COMPETENZA	
		PREVISIONI DEFINITIVE DI CASSA (CS)		TOTALE PAGAMENTI (TP=PR+PC)		FONDO PLURIENNALE VINCOLATO (FPV)				TOTALE RESIDUI PASSIVI DA RIPORTARE (TR=EP+EC)	
Missione 15 Politiche per il lavoro e la formazione professionale											
15.01 Programma 1 Servizi per lo sviluppo del mercato del lavoro											
Titolo 1	Spese correnti	RS	0,00	PR	0,00	R	0,00	P	0,00	EP	0,00
		CP	0,00	PC	0,00	I	0,00	ECP	0,00	EC	0,00
		CS	0,00	TP	0,00	FPV	0,00			TR	0,00
Titolo 2	Spese in conto capitale	RS	0,00	PR	0,00	R	0,00	P	0,00	EP	0,00
		CP	0,00	PC	0,00	I	0,00	ECP	0,00	EC	0,00
		CS	0,00	TP	0,00	FPV	0,00			TR	0,00
Titolo 3	Spese per incremento di attività finanziarie	RS	0,00	PR	0,00	R	0,00	P	0,00	EP	0,00
		CP	0,00	PC	0,00	I	0,00	ECP	0,00	EC	0,00
		CS	0,00	TP	0,00	FPV	0,00			TR	0,00
Totale Programma 1	Servizi per lo sviluppo del mercato del lavoro	RS	0,00	PR	0,00	R	0,00	P	0,00	EP	0,00
		CP	0,00	PC	0,00	I	0,00	ECP	0,00	EC	0,00
		CS	0,00	TP	0,00	FPV	0,00			TR	0,00
15.02 Programma 2 Formazione professionale											
Titolo 1	Spese correnti	RS	0,00	PR	0,00	R	0,00	P	0,00	EP	0,00
		CP	0,00	PC	0,00	I	0,00	ECP	0,00	EC	0,00
		CS	0,00	TP	0,00	FPV	0,00			TR	0,00
Titolo 2	Spese in conto capitale	RS	0,00	PR	0,00	R	0,00	P	0,00	EP	0,00
		CP	0,00	PC	0,00	I	0,00	ECP	0,00	EC	0,00
		CS	0,00	TP	0,00	FPV	0,00			TR	0,00
Titolo 3	Spese per incremento di attività finanziarie	RS	0,00	PR	0,00	R	0,00	P	0,00	EP	0,00
		CP	0,00	PC	0,00	I	0,00	ECP	0,00	EC	0,00
		CS	0,00	TP	0,00	FPV	0,00			TR	0,00
Totale Programma 2	Formazione professionale	RS	0,00	PR	0,00	R	0,00	P	0,00	EP	0,00
		CP	0,00	PC	0,00	I	0,00	ECP	0,00	EC	0,00
		CS	0,00	TP	0,00	FPV	0,00			TR	0,00
15.03 Programma 3 Sostegno all'occupazione											



CONTO DEL BILANCIO - GESTIONE DELLE SPESE

COMUNE DI MARTELLAGO

Esercizio: 2014

FUNZIONI DELEGATE DALLE REGIONI

MISSIONE, PROGRAMMA, TITOLO	DENOMINAZIONE	RESIDUI PASSIVI AL 1/1/2014 (RS)		PAGAMENTI IN C/RESIDUI (PR)		RIACCERTAMENTO RESIDUI (R)		ELIMINAZIONE PER PERENZIONE (P)		RESIDUI PASSIVI DA ESERCIZI PRECEDENTI	
		PREVISIONI DEFINITIVE DI COMPETENZA (CP)		PAGAMENTI IN C/COMPETENZA (PC)		IMPEGNI (I)		ECONOMIE DI COMPETENZA (ECP=CP-I-FPV)		RESIDUI PASSIVI DA ESERCIZI DI COMPETENZA	
		PREVISIONI DEFINITIVE DI CASSA (CS)		TOTALE PAGAMENTI (TP=PR+PC)		FONDO PLURIENNALE VINCOLATO (FPV)				TOTALE RESIDUI PASSIVI DA RIPORTARE (TR=EP+EC)	
Titolo 1	Spese correnti	RS	0,00	PR	0,00	R	0,00	P	0,00	EP	0,00
		CP	0,00	PC	0,00	I	0,00	ECP	0,00	EC	0,00
		CS	0,00	TP	0,00	FPV	0,00			TR	0,00
Titolo 2	Spese in conto capitale	RS	0,00	PR	0,00	R	0,00	P	0,00	EP	0,00
		CP	0,00	PC	0,00	I	0,00	ECP	0,00	EC	0,00
		CS	0,00	TP	0,00	FPV	0,00			TR	0,00
Titolo 3	Spese per incremento di attività finanziarie	RS	0,00	PR	0,00	R	0,00	P	0,00	EP	0,00
		CP	0,00	PC	0,00	I	0,00	ECP	0,00	EC	0,00
		CS	0,00	TP	0,00	FPV	0,00			TR	0,00
Totale Programma 3	Sostegno all'occupazione	RS	0,00	PR	0,00	R	0,00	P	0,00	EP	0,00
		CP	0,00	PC	0,00	I	0,00	ECP	0,00	EC	0,00
		CS	0,00	TP	0,00	FPV	0,00			TR	0,00
15.04 Programma 4	Politica regionale unitaria per il lavoro e la formazione professionale (solo per le Regioni)										
Titolo 1	Spese correnti	RS	0,00	PR	0,00	R	0,00	P	0,00	EP	0,00
		CP	0,00	PC	0,00	I	0,00	ECP	0,00	EC	0,00
		CS	0,00	TP	0,00	FPV	0,00			TR	0,00
Titolo 2	Spese in conto capitale	RS	0,00	PR	0,00	R	0,00	P	0,00	EP	0,00
		CP	0,00	PC	0,00	I	0,00	ECP	0,00	EC	0,00
		CS	0,00	TP	0,00	FPV	0,00			TR	0,00
Titolo 3	Spese per incremento di attività finanziarie	RS	0,00	PR	0,00	R	0,00	P	0,00	EP	0,00
		CP	0,00	PC	0,00	I	0,00	ECP	0,00	EC	0,00
		CS	0,00	TP	0,00	FPV	0,00			TR	0,00
Totale Programma 4	Politica regionale unitaria per il lavoro e la formazione professionale (solo per le Regioni)	RS	0,00	PR	0,00	R	0,00	P	0,00	EP	0,00
		CP	0,00	PC	0,00	I	0,00	ECP	0,00	EC	0,00
		CS	0,00	TP	0,00	FPV	0,00			TR	0,00
Totale Missione 15	Politiche per il lavoro e la formazione professionale	RS	0,00	PR	0,00	R	0,00	P	0,00	EP	0,00
		CP	0,00	PC	0,00	I	0,00	ECP	0,00	EC	0,00
		CS	0,00	TP	0,00	FPV	0,00			TR	0,00



CONTO DEL BILANCIO - GESTIONE DELLE SPESE

COMUNE DI MARTELLAGO

Esercizio: 2014

FUNZIONI DELEGATE DALLE REGIONI

MISSIONE, PROGRAMMA, TITOLO	DENOMINAZIONE	RESIDUI PASSIVI AL 1/1/2014 (RS)	PAGAMENTI IN C/RESIDUI (PR)	RIACCERTAMENTO RESIDUI (R)	ELIMINAZIONE PER PERENZIONE (P)	RESIDUI PASSIVI DA ESERCIZI PRECEDENTI
		PREVISIONI DEFINITIVE DI COMPETENZA (CP)	PAGAMENTI IN C/COMPETENZA (PC)	IMPEGNI (I)	ECONOMIE DI COMPETENZA (ECP=CP-I-FPV)	RESIDUI PASSIVI DA ESERCIZIO DI COMPETENZA
		PREVISIONI DEFINITIVE DI CASSA (CS)	TOTALE PAGAMENTI (TP=PR+PC)	FONDO PLURIENNALE VINCOLATO (FPV)		TOTALE RESIDUI PASSIVI DA RIPORTARE (TR=EP+EC)



CONTO DEL BILANCIO - GESTIONE DELLE SPESE

COMUNE DI MARTELLAGO

Esercizio: 2014

FUNZIONI DELEGATE DALLE REGIONI

MISSIONE, PROGRAMMA, TITOLO	DENOMINAZIONE	RESIDUI PASSIVI AL 1/1/2014 (RS)		PAGAMENTI IN C/RESIDUI (PR)		RIACCERTAMENTO RESIDUI (R)		ELIMINAZIONE PER PERENZIONE (P)		RESIDUI PASSIVI DA ESERCIZI PRECEDENTI	
		PREVISIONI DEFINITIVE DI COMPETENZA (CP)		PAGAMENTI IN C/COMPETENZA (PC)		IMPEGNI (I)		ECONOMIE DI COMPETENZA (ECP=CP-I-FPV)		RESIDUI PASSIVI DA ESERCIZIO DI COMPETENZA	
		PREVISIONI DEFINITIVE DI CASSA (CS)		TOTALE PAGAMENTI (TP=PR+PC)		FONDO PLURIENNALE VINCOLATO (FPV)				TOTALE RESIDUI PASSIVI DA RIPORTARE (TR=EP+EC)	
Missione 16	Agricoltura, politiche agroalimentari e pesca										
16.01 Programma 1	Sviluppo del settore agricolo e del sistema agroalimentare										
Titolo 1	Spese correnti	RS	0,00	PR	0,00	R	0,00	P	0,00	EP	0,00
		CP	0,00	PC	0,00	I	0,00	ECP	0,00	EC	0,00
		CS	0,00	TP	0,00	FPV	0,00			TR	0,00
Titolo 2	Spese in conto capitale	RS	0,00	PR	0,00	R	0,00	P	0,00	EP	0,00
		CP	0,00	PC	0,00	I	0,00	ECP	0,00	EC	0,00
		CS	0,00	TP	0,00	FPV	0,00			TR	0,00
Titolo 3	Spese per incremento di attività finanziarie	RS	0,00	PR	0,00	R	0,00	P	0,00	EP	0,00
		CP	0,00	PC	0,00	I	0,00	ECP	0,00	EC	0,00
		CS	0,00	TP	0,00	FPV	0,00			TR	0,00
Totale Programma 1	Sviluppo del settore agricolo e del sistema agroalimentare	RS	0,00	PR	0,00	R	0,00	P	0,00	EP	0,00
		CP	0,00	PC	0,00	I	0,00	ECP	0,00	EC	0,00
		CS	0,00	TP	0,00	FPV	0,00			TR	0,00
16.02 Programma 2	Caccia e pesca										
Titolo 1	Spese correnti	RS	0,00	PR	0,00	R	0,00	P	0,00	EP	0,00
		CP	0,00	PC	0,00	I	0,00	ECP	0,00	EC	0,00
		CS	0,00	TP	0,00	FPV	0,00			TR	0,00
Titolo 2	Spese in conto capitale	RS	0,00	PR	0,00	R	0,00	P	0,00	EP	0,00
		CP	0,00	PC	0,00	I	0,00	ECP	0,00	EC	0,00
		CS	0,00	TP	0,00	FPV	0,00			TR	0,00
Titolo 3	Spese per incremento di attività finanziarie	RS	0,00	PR	0,00	R	0,00	P	0,00	EP	0,00
		CP	0,00	PC	0,00	I	0,00	ECP	0,00	EC	0,00
		CS	0,00	TP	0,00	FPV	0,00			TR	0,00
Totale Programma 2	Caccia e pesca	RS	0,00	PR	0,00	R	0,00	P	0,00	EP	0,00
		CP	0,00	PC	0,00	I	0,00	ECP	0,00	EC	0,00
		CS	0,00	TP	0,00	FPV	0,00			TR	0,00
16.03 Programma 3	Politica regionale unitaria per l'agricoltura, i sistemi agroalimentari, la caccia e la pesca (solo per le Regioni)										



CONTO DEL BILANCIO - GESTIONE DELLE SPESE

COMUNE DI MARTELLAGO

Esercizio: 2014

FUNZIONI DELEGATE DALLE REGIONI

MISSIONE, PROGRAMMA, TITOLO	DENOMINAZIONE	RESIDUI PASSIVI AL 1/1/2014 (RS)		PAGAMENTI IN C/RESIDUI (PR)		RIACCERTAMENTO RESIDUI (R)		ELIMINAZIONE PER PERENZIONE (P)		RESIDUI PASSIVI DA ESERCIZI PRECEDENTI	
		PREVISIONI DEFINITIVE DI COMPETENZA (CP)		PAGAMENTI IN C/COMPETENZA (PC)		IMPEGNI (I)		ECONOMIE DI COMPETENZA (ECP=CP-I-FPV)		RESIDUI PASSIVI DA ESERCIZIO DI COMPETENZA	
		PREVISIONI DEFINITIVE DI CASSA (CS)		TOTALE PAGAMENTI (TP=PR+PC)		FONDO PLURIENNALE VINCOLATO (FPV)				TOTALE RESIDUI PASSIVI DA RIPORTARE (TR=EP+EC)	
Titolo 1	Spese correnti	RS	0,00	PR	0,00	R	0,00	P	0,00	EP	0,00
		CP	0,00	PC	0,00	I	0,00	ECP	0,00	EC	0,00
		CS	0,00	TP	0,00	FPV	0,00			TR	0,00
Titolo 2	Spese in conto capitale	RS	0,00	PR	0,00	R	0,00	P	0,00	EP	0,00
		CP	0,00	PC	0,00	I	0,00	ECP	0,00	EC	0,00
		CS	0,00	TP	0,00	FPV	0,00			TR	0,00
Titolo 3	Spese per incremento di attività finanziarie	RS	0,00	PR	0,00	R	0,00	P	0,00	EP	0,00
		CP	0,00	PC	0,00	I	0,00	ECP	0,00	EC	0,00
		CS	0,00	TP	0,00	FPV	0,00			TR	0,00
Totale Programma 3	Politica regionale unitaria per l'agricoltura, i sistemi agroalimentari, la caccia e la pesca (solo per le Regioni)	RS	0,00	PR	0,00	R	0,00	P	0,00	EP	0,00
		CP	0,00	PC	0,00	I	0,00	ECP	0,00	EC	0,00
		CS	0,00	TP	0,00	FPV	0,00			TR	0,00
Totale Missione 16	Agricoltura, politiche agroalimentari e pesca	RS	0,00	PR	0,00	R	0,00	P	0,00	EP	0,00
		CP	0,00	PC	0,00	I	0,00	ECP	0,00	EC	0,00
		CS	0,00	TP	0,00	FPV	0,00			TR	0,00



CONTO DEL BILANCIO - GESTIONE DELLE SPESE

COMUNE DI MARTELLAGO

Esercizio: 2014

FUNZIONI DELEGATE DALLE REGIONI

MISSIONE, PROGRAMMA, TITOLO	DENOMINAZIONE	RESIDUI PASSIVI AL 1/1/2014 (RS)		PAGAMENTI IN C/RESIDUI (PR)		RIACCERTAMENTO RESIDUI (R)		ELIMINAZIONE PER PERENZIONE (P)		RESIDUI PASSIVI DA ESERCIZI PRECEDENTI	
		PREVISIONI DEFINITIVE DI COMPETENZA (CP)		PAGAMENTI IN C/COMPETENZA (PC)		IMPEGNI (I)		ECONOMIE DI COMPETENZA (ECP=CP-I-FPV)		RESIDUI PASSIVI DA ESERCIZIO DI COMPETENZA	
		PREVISIONI DEFINITIVE DI CASSA (CS)		TOTALE PAGAMENTI (TP=PR+PC)		FONDO PLURIENNALE VINCOLATO (FPV)				TOTALE RESIDUI PASSIVI DA RIPORTARE (TR=EP+EC)	
Missione 17 Energia e diversificazione delle fonti energetiche											
17.01 Programma 1	Fonti energetiche										
Titolo 1	Spese correnti	RS	0,00	PR	0,00	R	0,00	P	0,00	EP	0,00
		CP	0,00	PC	0,00	I	0,00	ECP	0,00	EC	0,00
		CS	0,00	TP	0,00	FPV	0,00			TR	0,00
Titolo 2	Spese in conto capitale	RS	0,00	PR	0,00	R	0,00	P	0,00	EP	0,00
		CP	0,00	PC	0,00	I	0,00	ECP	0,00	EC	0,00
		CS	0,00	TP	0,00	FPV	0,00			TR	0,00
Titolo 3	Spese per incremento di attività finanziarie	RS	0,00	PR	0,00	R	0,00	P	0,00	EP	0,00
		CP	0,00	PC	0,00	I	0,00	ECP	0,00	EC	0,00
		CS	0,00	TP	0,00	FPV	0,00			TR	0,00
Totale Programma 1	Fonti energetiche	RS	0,00	PR	0,00	R	0,00	P	0,00	EP	0,00
		CP	0,00	PC	0,00	I	0,00	ECP	0,00	EC	0,00
		CS	0,00	TP	0,00	FPV	0,00			TR	0,00
17.02 Programma 2	Politica regionale unitaria per l'energia e la diversificazione delle fonti energetiche (solo per le Regioni)										
Titolo 1	Spese correnti	RS	0,00	PR	0,00	R	0,00	P	0,00	EP	0,00
		CP	0,00	PC	0,00	I	0,00	ECP	0,00	EC	0,00
		CS	0,00	TP	0,00	FPV	0,00			TR	0,00
Titolo 2	Spese in conto capitale	RS	0,00	PR	0,00	R	0,00	P	0,00	EP	0,00
		CP	0,00	PC	0,00	I	0,00	ECP	0,00	EC	0,00
		CS	0,00	TP	0,00	FPV	0,00			TR	0,00
Titolo 3	Spese per incremento di attività finanziarie	RS	0,00	PR	0,00	R	0,00	P	0,00	EP	0,00
		CP	0,00	PC	0,00	I	0,00	ECP	0,00	EC	0,00
		CS	0,00	TP	0,00	FPV	0,00			TR	0,00
Totale Programma 2	Politica regionale unitaria per l'energia e la diversificazione delle fonti energetiche (solo per le Regioni)	RS	0,00	PR	0,00	R	0,00	P	0,00	EP	0,00
		CP	0,00	PC	0,00	I	0,00	ECP	0,00	EC	0,00
		CS	0,00	TP	0,00	FPV	0,00			TR	0,00



CONTO DEL BILANCIO - GESTIONE DELLE SPESE

COMUNE DI MARTELLAGO

Esercizio: 2014

FUNZIONI DELEGATE DALLE REGIONI

MISSIONE, PROGRAMMA, TITOLO	DENOMINAZIONE	RESIDUI PASSIVI AL 1/1/2014 (RS)		PAGAMENTI IN C/RESIDUI (PR)		RIACCERTAMENTO RESIDUI (R)		ELIMINAZIONE PER PERENZIONE (P)		RESIDUI PASSIVI DA ESERCIZI PRECEDENTI	
		PREVISIONI DEFINITIVE DI COMPETENZA (CP)		PAGAMENTI IN C/COMPETENZA (PC)		IMPEGNI (I)		ECONOMIE DI COMPETENZA (ECP=CP-I-FPV)		RESIDUI PASSIVI DA ESERCIZIO DI COMPETENZA	
		PREVISIONI DEFINITIVE DI CASSA (CS)		TOTALE PAGAMENTI (TP=PR+PC)		FONDO PLURIENNALE VINCOLATO (FPV)				TOTALE RESIDUI PASSIVI DA RIPORTARE (TR=EP+EC)	
Totale Missione 17	Energia e diversificazione delle fonti energetiche	RS	0,00	PR	0,00	R	0,00	P	0,00	EP	0,00
		CP	0,00	PC	0,00	I	0,00	ECP	0,00	EC	0,00
		CS	0,00	TP	0,00	FPV	0,00			TR	0,00



CONTO DEL BILANCIO - GESTIONE DELLE SPESE

COMUNE DI MARTELLAGO

Esercizio: 2014

FUNZIONI DELEGATE DALLE REGIONI

MISSIONE, PROGRAMMA, TITOLO	DENOMINAZIONE	RESIDUI PASSIVI AL 1/1/2014 (RS)		PAGAMENTI IN C/RESIDUI (PR)		RIACCERTAMENTO RESIDUI (R)		ELIMINAZIONE PER PERENZIONE (P)		RESIDUI PASSIVI DA ESERCIZI PRECEDENTI	
		PREVISIONI DEFINITIVE DI COMPETENZA (CP)		PAGAMENTI IN C/COMPETENZA (PC)		IMPEGNI (I)		ECONOMIE DI COMPETENZA (ECP=CP-I-FPV)		RESIDUI PASSIVI DA ESERCIZIO DI COMPETENZA	
		PREVISIONI DEFINITIVE DI CASSA (CS)		TOTALE PAGAMENTI (TP=PR+PC)		FONDO PLURIENNALE VINCOLATO (FPV)				TOTALE RESIDUI PASSIVI DA RIPORTARE (TR=EP+EC)	
Missione 18 Relazioni con le altre autonomie territoriali e locali											
18.01 Programma 1 Relazioni finanziarie con le altre autonomie territoriali											
Titolo 1	Spese correnti	RS	0,00	PR	0,00	R	0,00	P	0,00	EP	0,00
		CP	0,00	PC	0,00	I	0,00	ECP	0,00	EC	0,00
		CS	0,00	TP	0,00	FPV	0,00			TR	0,00
Titolo 2	Spese in conto capitale	RS	0,00	PR	0,00	R	0,00	P	0,00	EP	0,00
		CP	0,00	PC	0,00	I	0,00	ECP	0,00	EC	0,00
		CS	0,00	TP	0,00	FPV	0,00			TR	0,00
Titolo 3	Spese per incremento di attività finanziarie	RS	0,00	PR	0,00	R	0,00	P	0,00	EP	0,00
		CP	0,00	PC	0,00	I	0,00	ECP	0,00	EC	0,00
		CS	0,00	TP	0,00	FPV	0,00			TR	0,00
Totale Programma 1	Relazioni finanziarie con le altre autonomie territoriali	RS	0,00	PR	0,00	R	0,00	P	0,00	EP	0,00
		CP	0,00	PC	0,00	I	0,00	ECP	0,00	EC	0,00
		CS	0,00	TP	0,00	FPV	0,00			TR	0,00
18.02 Programma 2 Politica regionale unitaria per le relazioni con le altre autonomie territoriali e locali (solo per le Regioni)											
Titolo 1	Spese correnti	RS	0,00	PR	0,00	R	0,00	P	0,00	EP	0,00
		CP	0,00	PC	0,00	I	0,00	ECP	0,00	EC	0,00
		CS	0,00	TP	0,00	FPV	0,00			TR	0,00
Titolo 2	Spese in conto capitale	RS	0,00	PR	0,00	R	0,00	P	0,00	EP	0,00
		CP	0,00	PC	0,00	I	0,00	ECP	0,00	EC	0,00
		CS	0,00	TP	0,00	FPV	0,00			TR	0,00
Titolo 3	Spese per incremento di attività finanziarie	RS	0,00	PR	0,00	R	0,00	P	0,00	EP	0,00
		CP	0,00	PC	0,00	I	0,00	ECP	0,00	EC	0,00
		CS	0,00	TP	0,00	FPV	0,00			TR	0,00
Totale Programma 2	Politica regionale unitaria per le relazioni con le altre autonomie territoriali e locali (solo per le Regioni)	RS	0,00	PR	0,00	R	0,00	P	0,00	EP	0,00
		CP	0,00	PC	0,00	I	0,00	ECP	0,00	EC	0,00
		CS	0,00	TP	0,00	FPV	0,00			TR	0,00



CONTO DEL BILANCIO - GESTIONE DELLE SPESE

COMUNE DI MARTELLAGO

Esercizio: 2014

FUNZIONI DELEGATE DALLE REGIONI

MISSIONE, PROGRAMMA, TITOLO	DENOMINAZIONE	RESIDUI PASSIVI AL 1/1/2014 (RS)		PAGAMENTI IN C/RESIDUI (PR)		RIACCERTAMENTO RESIDUI (R)		ELIMINAZIONE PER PERENZIONE (P)		RESIDUI PASSIVI DA ESERCIZI PRECEDENTI	
		PREVISIONI DEFINITIVE DI COMPETENZA (CP)		PAGAMENTI IN C/COMPETENZA (PC)		IMPEGNI (I)		ECONOMIE DI COMPETENZA (ECP=CP-I-FPV)		RESIDUI PASSIVI DA ESERCIZIO DI COMPETENZA	
		PREVISIONI DEFINITIVE DI CASSA (CS)		TOTALE PAGAMENTI (TP=PR+PC)		FONDO PLURIENNALE VINCOLATO (FPV)				TOTALE RESIDUI PASSIVI DA RIPORTARE (TR=EP+EC)	
Totale Missione 18	Relazioni con le altre autonomie territoriali e locali	RS	0,00	PR	0,00	R	0,00	P	0,00	EP	0,00
		CP	0,00	PC	0,00	I	0,00	ECP	0,00	EC	0,00
		CS	0,00	TP	0,00	FPV	0,00			TR	0,00



CONTO DEL BILANCIO - GESTIONE DELLE SPESE

COMUNE DI MARTELLAGO

Esercizio: 2014

FUNZIONI DELEGATE DALLE REGIONI

MISSIONE, PROGRAMMA, TITOLO	DENOMINAZIONE	RESIDUI PASSIVI AL 1/1/2014 (RS)	PAGAMENTI IN C/RESIDUI (PR)	RIACCERTAMENTO RESIDUI (R)	ELIMINAZIONE PER PERENZIONE (P)	RESIDUI PASSIVI DA ESERCIZI PRECEDENTI
		PREVISIONI DEFINITIVE DI COMPETENZA (CP)	PAGAMENTI IN C/COMPETENZA (PC)	IMPEGNI (I)	ECONOMIE DI COMPETENZA (ECP=CP-I-FPV)	RESIDUI PASSIVI DA ESERCIZIO DI COMPETENZA
		PREVISIONI DEFINITIVE DI CASSA (CS)	TOTALE PAGAMENTI (TP=PR+PC)	FONDO PLURIENNALE VINCOLATO (FPV)		TOTALE RESIDUI PASSIVI DA RIPORTARE (TR=EP+EC)
Missione 19 Relazioni internazionali						
19.01 Programma 1	Relazioni internazionali e Cooperazione allo sviluppo					
Titolo 1	Spese correnti	RS	0,00 PR	0,00 R	0,00 P	0,00 EP
		CP	0,00 PC	0,00 I	0,00 ECP	0,00 EC
		CS	0,00 TP	0,00 FPV	0,00	0,00 TR
Titolo 2	Spese in conto capitale	RS	0,00 PR	0,00 R	0,00 P	0,00 EP
		CP	0,00 PC	0,00 I	0,00 ECP	0,00 EC
		CS	0,00 TP	0,00 FPV	0,00	0,00 TR
Titolo 3	Spese per incremento di attività finanziarie	RS	0,00 PR	0,00 R	0,00 P	0,00 EP
		CP	0,00 PC	0,00 I	0,00 ECP	0,00 EC
		CS	0,00 TP	0,00 FPV	0,00	0,00 TR
Totale Programma 1	Relazioni internazionali e Cooperazione allo sviluppo	RS	0,00 PR	0,00 R	0,00 P	0,00 EP
		CP	0,00 PC	0,00 I	0,00 ECP	0,00 EC
		CS	0,00 TP	0,00 FPV	0,00	0,00 TR
19.02 Programma 2	Cooperazione territoriale (solo per le Regioni)					
Titolo 1	Spese correnti	RS	0,00 PR	0,00 R	0,00 P	0,00 EP
		CP	0,00 PC	0,00 I	0,00 ECP	0,00 EC
		CS	0,00 TP	0,00 FPV	0,00	0,00 TR
Titolo 2	Spese in conto capitale	RS	0,00 PR	0,00 R	0,00 P	0,00 EP
		CP	0,00 PC	0,00 I	0,00 ECP	0,00 EC
		CS	0,00 TP	0,00 FPV	0,00	0,00 TR
Titolo 3	Spese per incremento di attività finanziarie	RS	0,00 PR	0,00 R	0,00 P	0,00 EP
		CP	0,00 PC	0,00 I	0,00 ECP	0,00 EC
		CS	0,00 TP	0,00 FPV	0,00	0,00 TR
Totale Programma 2	Cooperazione territoriale (solo per le Regioni)	RS	0,00 PR	0,00 R	0,00 P	0,00 EP
		CP	0,00 PC	0,00 I	0,00 ECP	0,00 EC
		CS	0,00 TP	0,00 FPV	0,00	0,00 TR



CONTO DEL BILANCIO - GESTIONE DELLE SPESE

COMUNE DI MARTELLAGO

Esercizio: 2014

FUNZIONI DELEGATE DALLE REGIONI

MISSIONE, PROGRAMMA, TITOLO	DENOMINAZIONE	RESIDUI PASSIVI AL 1/1/2014 (RS)		PAGAMENTI IN C/RESIDUI (PR)		RIACCERTAMENTO RESIDUI (R)		ELIMINAZIONE PER PERENZIONE (P)		RESIDUI PASSIVI DA ESERCIZI PRECEDENTI	
		PREVISIONI DEFINITIVE DI COMPETENZA (CP)		PAGAMENTI IN C/COMPETENZA (PC)		IMPEGNI (I)		ECONOMIE DI COMPETENZA (ECP=CP-I-FPV)		RESIDUI PASSIVI DA ESERCIZIO DI COMPETENZA	
		PREVISIONI DEFINITIVE DI CASSA (CS)		TOTALE PAGAMENTI (TP=PR+PC)		FONDO PLURIENNALE VINCOLATO (FPV)				TOTALE RESIDUI PASSIVI DA RIPORTARE (TR=EP+EC)	
Totale Missione 19	Relazioni internazionali	RS	0,00	PR	0,00	R	0,00	P	0,00	EP	0,00
		CP	0,00	PC	0,00	I	0,00	ECP	0,00	EC	0,00
		CS	0,00	TP	0,00	FPV	0,00			TR	0,00



CONTO DEL BILANCIO - GESTIONE DELLE SPESE

COMUNE DI MARTELLAGO

Esercizio: 2014

FUNZIONI DELEGATE DALLE REGIONI

MISSIONE, PROGRAMMA, TITOLO	DENOMINAZIONE	RESIDUI PASSIVI AL 1/1/2014 (RS)		PAGAMENTI IN C/RESIDUI (PR)		RIACCERTAMENTO RESIDUI (R)		ELIMINAZIONE PER PERENZIONE (P)		RESIDUI PASSIVI DA ESERCIZI PRECEDENTI	
		PREVISIONI DEFINITIVE DI COMPETENZA (CP)		PAGAMENTI IN C/COMPETENZA (PC)		IMPEGNI (I)		ECONOMIE DI COMPETENZA (ECP=CP-I-FPV)		RESIDUI PASSIVI DA ESERCIZIO DI COMPETENZA	
		PREVISIONI DEFINITIVE DI CASSA (CS)		TOTALE PAGAMENTI (TP=PR+PC)		FONDO PLURIENNALE VINCOLATO (FPV)				TOTALE RESIDUI PASSIVI DA RIPORTARE (TR=EP+EC)	
Missione 20 Fondi e accantonamenti											
20.01 Programma 1	Fondo di riserva										
Titolo 1	Spese correnti	RS	0,00	PR	0,00	R	0,00	P	0,00	EP	0,00
		CP	0,00	PC	0,00	I	0,00	ECP	0,00	EC	0,00
		CS	0,00	TP	0,00	FPV	0,00			TR	0,00
Titolo 2	Spese in conto capitale	RS	0,00	PR	0,00	R	0,00	P	0,00	EP	0,00
		CP	0,00	PC	0,00	I	0,00	ECP	0,00	EC	0,00
		CS	0,00	TP	0,00	FPV	0,00			TR	0,00
Totale Programma 1	Fondo di riserva	RS	0,00	PR	0,00	R	0,00	P	0,00	EP	0,00
		CP	0,00	PC	0,00	I	0,00	ECP	0,00	EC	0,00
		CS	0,00	TP	0,00	FPV	0,00			TR	0,00
20.02 Programma 2	Fondo crediti di dubbia esigibilità										
Titolo 1	Spese correnti	RS	0,00	PR	0,00	R	0,00	P	0,00	EP	0,00
		CP	0,00	PC	0,00	I	0,00	ECP	0,00	EC	0,00
		CS	0,00	TP	0,00	FPV	0,00			TR	0,00
Titolo 2	Spese in conto capitale	RS	0,00	PR	0,00	R	0,00	P	0,00	EP	0,00
		CP	0,00	PC	0,00	I	0,00	ECP	0,00	EC	0,00
		CS	0,00	TP	0,00	FPV	0,00			TR	0,00
Totale Programma 2	Fondo crediti di dubbia esigibilità	RS	0,00	PR	0,00	R	0,00	P	0,00	EP	0,00
		CP	0,00	PC	0,00	I	0,00	ECP	0,00	EC	0,00
		CS	0,00	TP	0,00	FPV	0,00			TR	0,00
20.03 Programma 3	Altri Fondi										
Titolo 1	Spese correnti	RS	0,00	PR	0,00	R	0,00	P	0,00	EP	0,00
		CP	0,00	PC	0,00	I	0,00	ECP	0,00	EC	0,00
		CS	0,00	TP	0,00	FPV	0,00			TR	0,00
Titolo 2	Spese in conto capitale	RS	0,00	PR	0,00	R	0,00	P	0,00	EP	0,00
		CP	0,00	PC	0,00	I	0,00	ECP	0,00	EC	0,00
		CS	0,00	TP	0,00	FPV	0,00			TR	0,00



CONTO DEL BILANCIO - GESTIONE DELLE SPESE

COMUNE DI MARTELLAGO

Esercizio: 2014

FUNZIONI DELEGATE DALLE REGIONI

MISSIONE, PROGRAMMA, TITOLO	DENOMINAZIONE	RESIDUI PASSIVI AL 1/1/2014 (RS)	PAGAMENTI IN C/RESIDUI (PR)	RIACCERTAMENTO RESIDUI (R)	ELIMINAZIONE PER PERENZIONE (P)	RESIDUI PASSIVI DA ESERCIZI PRECEDENTI
		PREVISIONI DEFINITIVE DI COMPETENZA (CP)	PAGAMENTI IN C/COMPETENZA (PC)	IMPEGNI (I)	ECONOMIE DI COMPETENZA (ECP=CP-I-FPV)	RESIDUI PASSIVI DA ESERCIZIO DI COMPETENZA
		PREVISIONI DEFINITIVE DI CASSA (CS)	TOTALE PAGAMENTI (TP=PR+PC)	FONDO PLURIENNALE VINCOLATO (FPV)		TOTALE RESIDUI PASSIVI DA RIPORTARE (TR=EP+EC)
Totale Programma 3	Altri Fondi	RS 0,00	PR 0,00	R 0,00	P 0,00	EP 0,00
		CP 0,00	PC 0,00	I 0,00	ECP 0,00	EC 0,00
		CS 0,00	TP 0,00	FPV 0,00		TR 0,00
Totale Missione 20	Fondi e accantonamenti	RS 0,00	PR 0,00	R 0,00	P 0,00	EP 0,00
		CP 0,00	PC 0,00	I 0,00	ECP 0,00	EC 0,00
		CS 0,00	TP 0,00	FPV 0,00		TR 0,00



CONTO DEL BILANCIO - GESTIONE DELLE SPESE

COMUNE DI MARTELLAGO

Esercizio: 2014

FUNZIONI DELEGATE DALLE REGIONI

MISSIONE, PROGRAMMA, TITOLO	DENOMINAZIONE	RESIDUI PASSIVI AL 1/1/2014 (RS)	PAGAMENTI IN C/RESIDUI (PR)	RIACCERTAMENTO RESIDUI (R)	ELIMINAZIONE PER PERENZIONE (P)	RESIDUI PASSIVI DA ESERCIZI PRECEDENTI
		PREVISIONI DEFINITIVE DI COMPETENZA (CP)	PAGAMENTI IN C/COMPETENZA (PC)	IMPEGNI (I)	ECONOMIE DI COMPETENZA (ECP=CP-I-FPV)	RESIDUI PASSIVI DA ESERCIZIO DI COMPETENZA
		PREVISIONI DEFINITIVE DI CASSA (CS)	TOTALE PAGAMENTI (TP=PR+PC)	FONDO PLURIENNALE VINCOLATO (FPV)		TOTALE RESIDUI PASSIVI DA RIPORTARE (TR=EP+EC)
Missione 50	Debito pubblico					
50.01 Programma 1	Quota interessi ammortamento mutui e prestiti obbligazionari					
Titolo 1	Spese correnti	RS	0,00 PR	0,00 R	0,00 P	0,00 EP
		CP	0,00 PC	0,00 I	0,00 ECP	0,00 EC
		CS	0,00 TP	0,00 FPV	0,00	0,00 TR
Totale Programma 1	Quota interessi ammortamento mutui e prestiti obbligazionari	RS	0,00 PR	0,00 R	0,00 P	0,00 EP
		CP	0,00 PC	0,00 I	0,00 ECP	0,00 EC
		CS	0,00 TP	0,00 FPV	0,00	0,00 TR
50.02 Programma 2	Quota capitale ammortamento mutui e prestiti obbligazionari					
Titolo 4	Rimborso di prestiti	RS	0,00 PR	0,00 R	0,00 P	0,00 EP
		CP	0,00 PC	0,00 I	0,00 ECP	0,00 EC
		CS	0,00 TP	0,00 FPV	0,00	0,00 TR
Totale Programma 2	Quota capitale ammortamento mutui e prestiti obbligazionari	RS	0,00 PR	0,00 R	0,00 P	0,00 EP
		CP	0,00 PC	0,00 I	0,00 ECP	0,00 EC
		CS	0,00 TP	0,00 FPV	0,00	0,00 TR
Totale Missione 50	Debito pubblico	RS	0,00 PR	0,00 R	0,00 P	0,00 EP
		CP	0,00 PC	0,00 I	0,00 ECP	0,00 EC
		CS	0,00 TP	0,00 FPV	0,00	0,00 TR



CONTO DEL BILANCIO - GESTIONE DELLE SPESE

COMUNE DI MARTELLAGO

Esercizio: 2014

FUNZIONI DELEGATE DALLE REGIONI

MISSIONE, PROGRAMMA, TITOLO	DENOMINAZIONE	RESIDUI PASSIVI AL 1/1/2014 (RS)		PAGAMENTI IN C/RESIDUI (PR)		RIACCERTAMENTO RESIDUI (R)		ELIMINAZIONE PER PERENZIONE (P)		RESIDUI PASSIVI DA ESERCIZI PRECEDENTI	
		PREVISIONI DEFINITIVE DI COMPETENZA (CP)		PAGAMENTI IN C/COMPETENZA (PC)		IMPEGNI (I)		ECONOMIE DI COMPETENZA (ECP=CP-I-FPV)		RESIDUI PASSIVI DA ESERCIZIO DI COMPETENZA	
		PREVISIONI DEFINITIVE DI CASSA (CS)		TOTALE PAGAMENTI (TP=PR+PC)		FONDO PLURIENNALE VINCOLATO (FPV)				TOTALE RESIDUI PASSIVI DA RIPORTARE (TR=EP+EC)	
Missione 60	Anticipazioni finanziarie										
60.01 Programma 1	Restituzione anticipazione di tesoreria										
Titolo 1	Spese correnti	RS	0,00	PR	0,00	R	0,00	P	0,00	EP	0,00
		CP	0,00	PC	0,00	I	0,00	ECP	0,00	EC	0,00
		CS	0,00	TP	0,00	FPV	0,00			TR	0,00
Titolo 5	Chiusura Anticipazioni da istituto tesoriere/cassiere	RS	0,00	PR	0,00	R	0,00	P	0,00	EP	0,00
		CP	0,00	PC	0,00	I	0,00	ECP	0,00	EC	0,00
		CS	0,00	TP	0,00	FPV	0,00			TR	0,00
Totale Programma 1	Restituzione anticipazione di tesoreria	RS	0,00	PR	0,00	R	0,00	P	0,00	EP	0,00
		CP	0,00	PC	0,00	I	0,00	ECP	0,00	EC	0,00
		CS	0,00	TP	0,00	FPV	0,00			TR	0,00
Totale Missione 60	Anticipazioni finanziarie	RS	0,00	PR	0,00	R	0,00	P	0,00	EP	0,00
		CP	0,00	PC	0,00	I	0,00	ECP	0,00	EC	0,00
		CS	0,00	TP	0,00	FPV	0,00			TR	0,00



CONTO DEL BILANCIO - GESTIONE DELLE SPESE

COMUNE DI MARTELLAGO

Esercizio: 2014

FUNZIONI DELEGATE DALLE REGIONI

MISSIONE, PROGRAMMA, TITOLO	DENOMINAZIONE	RESIDUI PASSIVI AL 1/1/2014 (RS)		PAGAMENTI IN C/RESIDUI (PR)		RIACCERTAMENTO RESIDUI (R)		ELIMINAZIONE PER PERENZIONE (P)		RESIDUI PASSIVI DA ESERCIZI PRECEDENTI	
		PREVISIONI DEFINITIVE DI COMPETENZA (CP)		PAGAMENTI IN C/COMPETENZA (PC)		IMPEGNI (I)		ECONOMIE DI COMPETENZA (ECP=CP-I-FPV)		RESIDUI PASSIVI DA ESERCIZIO DI COMPETENZA	
		PREVISIONI DEFINITIVE DI CASSA (CS)		TOTALE PAGAMENTI (TP=PR+PC)		FONDO PLURIENNALE VINCOLATO (FPV)				TOTALE RESIDUI PASSIVI DA RIPORTARE (TR=EP+EC)	
Missione 99	Servizi per conto terzi										
99.01 Programma 1	Servizi per conto terzi e Partite di giro										
Titolo 7	Spese per conto terzi e partite di giro	RS	0,00	PR	0,00	R	0,00	P	0,00	EP	0,00
		CP	0,00	PC	0,00	I	0,00	ECP	0,00	EC	0,00
		CS	0,00	TP	0,00	FPV	0,00			TR	0,00
Totale Programma 1	Servizi per conto terzi e Partite di giro	RS	0,00	PR	0,00	R	0,00	P	0,00	EP	0,00
		CP	0,00	PC	0,00	I	0,00	ECP	0,00	EC	0,00
		CS	0,00	TP	0,00	FPV	0,00			TR	0,00
99.02 Programma 2	Anticipazioni per il finanziamento del sistema sanitario nazionale										
Titolo 7	Spese per conto terzi e partite di giro	RS	0,00	PR	0,00	R	0,00	P	0,00	EP	0,00
		CP	0,00	PC	0,00	I	0,00	ECP	0,00	EC	0,00
		CS	0,00	TP	0,00	FPV	0,00			TR	0,00
Totale Programma 2	Anticipazioni per il finanziamento del sistema sanitario nazionale	RS	0,00	PR	0,00	R	0,00	P	0,00	EP	0,00
		CP	0,00	PC	0,00	I	0,00	ECP	0,00	EC	0,00
		CS	0,00	TP	0,00	FPV	0,00			TR	0,00
Totale Missione 99	Servizi per conto terzi	RS	0,00	PR	0,00	R	0,00	P	0,00	EP	0,00
		CP	0,00	PC	0,00	I	0,00	ECP	0,00	EC	0,00
		CS	0,00	TP	0,00	FPV	0,00			TR	0,00
Totale Missioni		RS	0,00	PR	0,00	R	0,00	P	0,00	EP	0,00
		CP	0,00	PC	0,00	I	0,00	ECP	0,00	EC	0,00
		CS	0,00	TP	0,00	FPV	0,00			TR	0,00



CONTO DEL BILANCIO - GESTIONE DELLE SPESE

COMUNE DI MARTELLAGO

Esercizio: 2014

UTILIZZO DI CONTRIBUTI E TRASFERIMENTI DA PARTE DI ORGANISMI COMUNITARI E INTERNAZIONALI

MISSIONE, PROGRAMMA, TITOLO	DENOMINAZIONE	RESIDUI PASSIVI AL 1/1/2014 (RS)		PAGAMENTI IN C/RESIDUI (PR)		RIACCERTAMENTO RESIDUI (R)		ELIMINAZIONE PER PERENZIONE (P)		RESIDUI PASSIVI DA ESERCIZI PRECEDENTI	
		PREVISIONI DEFINITIVE DI COMPETENZA (CP)		PAGAMENTI IN C/COMPETENZA (PC)		IMPEGNI (I)		ECONOMIE DI COMPETENZA (ECP=CP-I-FPV)		RESIDUI PASSIVI DA ESERCIZIO DI COMPETENZA	
		PREVISIONI DEFINITIVE DI CASSA (CS)		TOTALE PAGAMENTI (TP=PR+PC)		FONDO PLURIENNALE VINCOLATO (FPV)				TOTALE RESIDUI PASSIVI DA RIPORTARE (TR=EP+EC)	
Missione 1 Servizi istituzionali, generali e di gestione											
1.01 Programma 1	Organi istituzionali										
Titolo 1	Spese correnti	RS	0,00	PR	0,00	R	0,00	P	0,00	EP	0,00
		CP	0,00	PC	0,00	I	0,00	ECP	0,00	EC	0,00
		CS	0,00	TP	0,00	FPV	0,00			TR	0,00
Titolo 2	Spese in conto capitale	RS	0,00	PR	0,00	R	0,00	P	0,00	EP	0,00
		CP	0,00	PC	0,00	I	0,00	ECP	0,00	EC	0,00
		CS	0,00	TP	0,00	FPV	0,00			TR	0,00
Totale Programma 1	Organi istituzionali	RS	0,00	PR	0,00	R	0,00	P	0,00	EP	0,00
		CP	0,00	PC	0,00	I	0,00	ECP	0,00	EC	0,00
		CS	0,00	TP	0,00	FPV	0,00			TR	0,00
1.02 Programma 2	Segreteria generale										
Titolo 1	Spese correnti	RS	0,00	PR	0,00	R	0,00	P	0,00	EP	0,00
		CP	0,00	PC	0,00	I	0,00	ECP	0,00	EC	0,00
		CS	0,00	TP	0,00	FPV	0,00			TR	0,00
Titolo 2	Spese in conto capitale	RS	0,00	PR	0,00	R	0,00	P	0,00	EP	0,00
		CP	0,00	PC	0,00	I	0,00	ECP	0,00	EC	0,00
		CS	0,00	TP	0,00	FPV	0,00			TR	0,00
Totale Programma 2	Segreteria generale	RS	0,00	PR	0,00	R	0,00	P	0,00	EP	0,00
		CP	0,00	PC	0,00	I	0,00	ECP	0,00	EC	0,00
		CS	0,00	TP	0,00	FPV	0,00			TR	0,00
1.03 Programma 3	Gestione economica, finanziaria, programmazione e provveditorato										
Titolo 1	Spese correnti	RS	0,00	PR	0,00	R	0,00	P	0,00	EP	0,00
		CP	0,00	PC	0,00	I	0,00	ECP	0,00	EC	0,00
		CS	0,00	TP	0,00	FPV	0,00			TR	0,00
Titolo 2	Spese in conto capitale	RS	0,00	PR	0,00	R	0,00	P	0,00	EP	0,00
		CP	0,00	PC	0,00	I	0,00	ECP	0,00	EC	0,00
		CS	0,00	TP	0,00	FPV	0,00			TR	0,00



CONTO DEL BILANCIO - GESTIONE DELLE SPESE

COMUNE DI MARTELLAGO

Esercizio: 2014

UTILIZZO DI CONTRIBUTI E TRASFERIMENTI DA PARTE DI ORGANISMI COMUNITARI E INTERNAZIONALI

MISSIONE, PROGRAMMA, TITOLO	DENOMINAZIONE	RESIDUI PASSIVI AL 1/1/2014 (RS)		PAGAMENTI IN C/RESIDUI (PR)		RIACCERTAMENTO RESIDUI (R)		ELIMINAZIONE PER PERENZIONE (P)		RESIDUI PASSIVI DA ESERCIZI PRECEDENTI	
		PREVISIONI DEFINITIVE DI COMPETENZA (CP)		PAGAMENTI IN C/COMPETENZA (PC)		IMPEGNI (I)		ECONOMIE DI COMPETENZA (ECP=CP-I-FPV)		RESIDUI PASSIVI DA ESERCIZIO DI COMPETENZA	
		PREVISIONI DEFINITIVE DI CASSA (CS)		TOTALE PAGAMENTI (TP=PR+PC)		FONDO PLURIENNALE VINCOLATO (FPV)				TOTALE RESIDUI PASSIVI DA RIPORTARE (TR=EP+EC)	
Titolo 3	Spese per incremento di attività finanziarie	RS	0,00	PR	0,00	R	0,00	P	0,00	EP	0,00
		CP	0,00	PC	0,00	I	0,00	ECP	0,00	EC	0,00
		CS	0,00	TP	0,00	FPV	0,00			TR	0,00
Totale Programma 3	Gestione economica, finanziaria, programmazione e provveditorato	RS	0,00	PR	0,00	R	0,00	P	0,00	EP	0,00
		CP	0,00	PC	0,00	I	0,00	ECP	0,00	EC	0,00
		CS	0,00	TP	0,00	FPV	0,00			TR	0,00
1.04 Programma 4 Gestione delle entrate tributarie e servizi fiscali											
Titolo 1	Spese correnti	RS	0,00	PR	0,00	R	0,00	P	0,00	EP	0,00
		CP	0,00	PC	0,00	I	0,00	ECP	0,00	EC	0,00
		CS	0,00	TP	0,00	FPV	0,00			TR	0,00
Titolo 2	Spese in conto capitale	RS	0,00	PR	0,00	R	0,00	P	0,00	EP	0,00
		CP	0,00	PC	0,00	I	0,00	ECP	0,00	EC	0,00
		CS	0,00	TP	0,00	FPV	0,00			TR	0,00
Totale Programma 4	Gestione delle entrate tributarie e servizi fiscali	RS	0,00	PR	0,00	R	0,00	P	0,00	EP	0,00
		CP	0,00	PC	0,00	I	0,00	ECP	0,00	EC	0,00
		CS	0,00	TP	0,00	FPV	0,00			TR	0,00
1.05 Programma 5 Gestione dei beni demaniali e patrimoniali											
Titolo 1	Spese correnti	RS	0,00	PR	0,00	R	0,00	P	0,00	EP	0,00
		CP	0,00	PC	0,00	I	0,00	ECP	0,00	EC	0,00
		CS	0,00	TP	0,00	FPV	0,00			TR	0,00
Titolo 2	Spese in conto capitale	RS	0,00	PR	0,00	R	0,00	P	0,00	EP	0,00
		CP	0,00	PC	0,00	I	0,00	ECP	0,00	EC	0,00
		CS	0,00	TP	0,00	FPV	0,00			TR	0,00
Totale Programma 5	Gestione dei beni demaniali e patrimoniali	RS	0,00	PR	0,00	R	0,00	P	0,00	EP	0,00
		CP	0,00	PC	0,00	I	0,00	ECP	0,00	EC	0,00
		CS	0,00	TP	0,00	FPV	0,00			TR	0,00
1.06 Programma 6 Ufficio tecnico											



CONTO DEL BILANCIO - GESTIONE DELLE SPESE

COMUNE DI MARTELLAGO

Esercizio: 2014

UTILIZZO DI CONTRIBUTI E TRASFERIMENTI DA PARTE DI ORGANISMI COMUNITARI E INTERNAZIONALI

MISSIONE, PROGRAMMA, TITOLO	DENOMINAZIONE	RESIDUI PASSIVI AL 1/1/2014 (RS)		PAGAMENTI IN C/RESIDUI (PR)		RIACCERTAMENTO RESIDUI (R)		ELIMINAZIONE PER PERENZIONE (P)		RESIDUI PASSIVI DA ESERCIZI PRECEDENTI	
		PREVISIONI DEFINITIVE DI COMPETENZA (CP)		PAGAMENTI IN C/COMPETENZA (PC)		IMPEGNI (I)		ECONOMIE DI COMPETENZA (ECP=CP-I-FPV)		RESIDUI PASSIVI DA ESERCIZIO DI COMPETENZA	
		PREVISIONI DEFINITIVE DI CASSA (CS)		TOTALE PAGAMENTI (TP=PR+PC)		FONDO PLURIENNALE VINCOLATO (FPV)				TOTALE RESIDUI PASSIVI DA RIPORTARE (TR=EP+EC)	
Titolo 1	Spese correnti	RS	0,00	PR	0,00	R	0,00	P	0,00	EP	0,00
		CP	0,00	PC	0,00	I	0,00	ECP	0,00	EC	0,00
		CS	0,00	TP	0,00	FPV	0,00			TR	0,00
Titolo 2	Spese in conto capitale	RS	0,00	PR	0,00	R	0,00	P	0,00	EP	0,00
		CP	0,00	PC	0,00	I	0,00	ECP	0,00	EC	0,00
		CS	0,00	TP	0,00	FPV	0,00			TR	0,00
Totale Programma 6	Ufficio tecnico	RS	0,00	PR	0,00	R	0,00	P	0,00	EP	0,00
		CP	0,00	PC	0,00	I	0,00	ECP	0,00	EC	0,00
		CS	0,00	TP	0,00	FPV	0,00			TR	0,00
1.07 Programma 7	Elezioni e consultazioni popolari - Anagrafe e stato civile										
Titolo 1	Spese correnti	RS	0,00	PR	0,00	R	0,00	P	0,00	EP	0,00
		CP	0,00	PC	0,00	I	0,00	ECP	0,00	EC	0,00
		CS	0,00	TP	0,00	FPV	0,00			TR	0,00
Titolo 2	Spese in conto capitale	RS	0,00	PR	0,00	R	0,00	P	0,00	EP	0,00
		CP	0,00	PC	0,00	I	0,00	ECP	0,00	EC	0,00
		CS	0,00	TP	0,00	FPV	0,00			TR	0,00
Totale Programma 7	Elezioni e consultazioni popolari - Anagrafe e stato civile	RS	0,00	PR	0,00	R	0,00	P	0,00	EP	0,00
		CP	0,00	PC	0,00	I	0,00	ECP	0,00	EC	0,00
		CS	0,00	TP	0,00	FPV	0,00			TR	0,00
1.08 Programma 8	Statistica e sistemi informativi										
Titolo 1	Spese correnti	RS	0,00	PR	0,00	R	0,00	P	0,00	EP	0,00
		CP	0,00	PC	0,00	I	0,00	ECP	0,00	EC	0,00
		CS	0,00	TP	0,00	FPV	0,00			TR	0,00
Titolo 2	Spese in conto capitale	RS	0,00	PR	0,00	R	0,00	P	0,00	EP	0,00
		CP	0,00	PC	0,00	I	0,00	ECP	0,00	EC	0,00
		CS	0,00	TP	0,00	FPV	0,00			TR	0,00



CONTO DEL BILANCIO - GESTIONE DELLE SPESE

COMUNE DI MARTELLAGO

Esercizio: 2014

UTILIZZO DI CONTRIBUTI E TRASFERIMENTI DA PARTE DI ORGANISMI COMUNITARI E INTERNAZIONALI

MISSIONE, PROGRAMMA, TITOLO	DENOMINAZIONE	RESIDUI PASSIVI AL 1/1/2014 (RS)		PAGAMENTI IN C/RESIDUI (PR)		RIACCERTAMENTO RESIDUI (R)		ELIMINAZIONE PER PERENZIONE (P)		RESIDUI PASSIVI DA ESERCIZI PRECEDENTI	
		PREVISIONI DEFINITIVE DI COMPETENZA (CP)		PAGAMENTI IN C/COMPETENZA (PC)		IMPEGNI (I)		ECONOMIE DI COMPETENZA (ECP=CP-I-FPV)		RESIDUI PASSIVI DA ESERCIZIO DI COMPETENZA	
		PREVISIONI DEFINITIVE DI CASSA (CS)		TOTALE PAGAMENTI (TP=PR+PC)		FONDO PLURIENNALE VINCOLATO (FPV)				TOTALE RESIDUI PASSIVI DA RIPORTARE (TR=EP+EC)	
Totale Programma 8	Statistica e sistemi informativi	RS	0,00	PR	0,00	R	0,00	P	0,00	EP	0,00
		CP	0,00	PC	0,00	I	0,00	ECP	0,00	EC	0,00
		CS	0,00	TP	0,00	FPV	0,00			TR	0,00
1.09 Programma 9	Assistenza tecnico-amministrativa agli enti locali										
Titolo 1	Spese correnti	RS	0,00	PR	0,00	R	0,00	P	0,00	EP	0,00
		CP	0,00	PC	0,00	I	0,00	ECP	0,00	EC	0,00
		CS	0,00	TP	0,00	FPV	0,00			TR	0,00
Titolo 2	Spese in conto capitale	RS	0,00	PR	0,00	R	0,00	P	0,00	EP	0,00
		CP	0,00	PC	0,00	I	0,00	ECP	0,00	EC	0,00
		CS	0,00	TP	0,00	FPV	0,00			TR	0,00
Totale Programma 9	Assistenza tecnico-amministrativa agli enti locali	RS	0,00	PR	0,00	R	0,00	P	0,00	EP	0,00
		CP	0,00	PC	0,00	I	0,00	ECP	0,00	EC	0,00
		CS	0,00	TP	0,00	FPV	0,00			TR	0,00
1.10 Programma 10	Risorse umane										
Titolo 1	Spese correnti	RS	0,00	PR	0,00	R	0,00	P	0,00	EP	0,00
		CP	0,00	PC	0,00	I	0,00	ECP	0,00	EC	0,00
		CS	0,00	TP	0,00	FPV	0,00			TR	0,00
Titolo 2	Spese in conto capitale	RS	0,00	PR	0,00	R	0,00	P	0,00	EP	0,00
		CP	0,00	PC	0,00	I	0,00	ECP	0,00	EC	0,00
		CS	0,00	TP	0,00	FPV	0,00			TR	0,00
Totale Programma 10	Risorse umane	RS	0,00	PR	0,00	R	0,00	P	0,00	EP	0,00
		CP	0,00	PC	0,00	I	0,00	ECP	0,00	EC	0,00
		CS	0,00	TP	0,00	FPV	0,00			TR	0,00
1.11 Programma 11	Altri servizi generali										
Titolo 1	Spese correnti	RS	0,00	PR	0,00	R	0,00	P	0,00	EP	0,00
		CP	0,00	PC	0,00	I	0,00	ECP	0,00	EC	0,00
		CS	0,00	TP	0,00	FPV	0,00			TR	0,00



CONTO DEL BILANCIO - GESTIONE DELLE SPESE

COMUNE DI MARTELLAGO

Esercizio: 2014

UTILIZZO DI CONTRIBUTI E TRASFERIMENTI DA PARTE DI ORGANISMI COMUNITARI E INTERNAZIONALI

MISSIONE, PROGRAMMA, TITOLO	DENOMINAZIONE	RESIDUI PASSIVI AL 1/1/2014 (RS)	PAGAMENTI IN C/RESIDUI (PR)	RIACCERTAMENTO RESIDUI (R)	ELIMINAZIONE PER PERENZIONE (P)	RESIDUI PASSIVI DA ESERCIZI PRECEDENTI					
		PREVISIONI DEFINITIVE DI COMPETENZA (CP)	PAGAMENTI IN C/COMPETENZA (PC)	IMPEGNI (I)	ECONOMIE DI COMPETENZA (ECP=CP-I-FPV)	RESIDUI PASSIVI DA ESERCIZIO DI COMPETENZA					
		PREVISIONI DEFINITIVE DI CASSA (CS)	TOTALE PAGAMENTI (TP=PR+PC)	FONDO PLURIENNALE VINCOLATO (FPV)		TOTALE RESIDUI PASSIVI DA RIPORTARE (TR=EP+EC)					
Titolo 2	Spese in conto capitale	RS	0,00	PR	0,00	R	0,00	P	0,00	EP	0,00
		CP	0,00	PC	0,00	I	0,00	ECP	0,00	EC	0,00
		CS	0,00	TP	0,00	FPV	0,00			TR	0,00
Totale Programma 11	Altri servizi generali	RS	0,00	PR	0,00	R	0,00	P	0,00	EP	0,00
		CP	0,00	PC	0,00	I	0,00	ECP	0,00	EC	0,00
		CS	0,00	TP	0,00	FPV	0,00			TR	0,00
1.12 Programma 12	Politica regionale unitaria per i servizi istituzionali, generali e di gestione (solo per le Regioni)										
Titolo 1	Spese correnti	RS	0,00	PR	0,00	R	0,00	P	0,00	EP	0,00
		CP	0,00	PC	0,00	I	0,00	ECP	0,00	EC	0,00
		CS	0,00	TP	0,00	FPV	0,00			TR	0,00
Titolo 2	Spese in conto capitale	RS	0,00	PR	0,00	R	0,00	P	0,00	EP	0,00
		CP	0,00	PC	0,00	I	0,00	ECP	0,00	EC	0,00
		CS	0,00	TP	0,00	FPV	0,00			TR	0,00
Totale Programma 12	Politica regionale unitaria per i servizi istituzionali, generali e di gestione (solo per le Regioni)	RS	0,00	PR	0,00	R	0,00	P	0,00	EP	0,00
		CP	0,00	PC	0,00	I	0,00	ECP	0,00	EC	0,00
		CS	0,00	TP	0,00	FPV	0,00			TR	0,00
Totale Missione 1	Servizi istituzionali, generali e di gestione	RS	0,00	PR	0,00	R	0,00	P	0,00	EP	0,00
		CP	0,00	PC	0,00	I	0,00	ECP	0,00	EC	0,00
		CS	0,00	TP	0,00	FPV	0,00			TR	0,00



CONTO DEL BILANCIO - GESTIONE DELLE SPESE

COMUNE DI MARTELLAGO

Esercizio: 2014

UTILIZZO DI CONTRIBUTI E TRASFERIMENTI DA PARTE DI ORGANISMI COMUNITARI E INTERNAZIONALI

MISSIONE, PROGRAMMA, TITOLO	DENOMINAZIONE	RESIDUI PASSIVI AL 1/1/2014 (RS)		PAGAMENTI IN C/RESIDUI (PR)		RIACCERTAMENTO RESIDUI (R)		ELIMINAZIONE PER PERENZIONE (P)		RESIDUI PASSIVI DA ESERCIZI PRECEDENTI	
		PREVISIONI DEFINITIVE DI COMPETENZA (CP)		PAGAMENTI IN C/COMPETENZA (PC)		IMPEGNI (I)		ECONOMIE DI COMPETENZA (ECP=CP-I-FPV)		RESIDUI PASSIVI DA ESERCIZIO DI COMPETENZA	
		PREVISIONI DEFINITIVE DI CASSA (CS)		TOTALE PAGAMENTI (TP=PR+PC)		FONDO PLURIENNALE VINCOLATO (FPV)				TOTALE RESIDUI PASSIVI DA RIPORTARE (TR=EP+EC)	
Missione 2	Giustizia										
2.01 Programma 1	Uffici giudiziari										
Titolo 1	Spese correnti	RS	0,00	PR	0,00	R	0,00	P	0,00	EP	0,00
		CP	0,00	PC	0,00	I	0,00	ECP	0,00	EC	0,00
		CS	0,00	TP	0,00	FPV	0,00			TR	0,00
Titolo 2	Spese in conto capitale	RS	0,00	PR	0,00	R	0,00	P	0,00	EP	0,00
		CP	0,00	PC	0,00	I	0,00	ECP	0,00	EC	0,00
		CS	0,00	TP	0,00	FPV	0,00			TR	0,00
Totale Programma 1	Uffici giudiziari	RS	0,00	PR	0,00	R	0,00	P	0,00	EP	0,00
		CP	0,00	PC	0,00	I	0,00	ECP	0,00	EC	0,00
		CS	0,00	TP	0,00	FPV	0,00			TR	0,00
2.02 Programma 2	Casa circondariale e altri servizi										
Titolo 1	Spese correnti	RS	0,00	PR	0,00	R	0,00	P	0,00	EP	0,00
		CP	0,00	PC	0,00	I	0,00	ECP	0,00	EC	0,00
		CS	0,00	TP	0,00	FPV	0,00			TR	0,00
Titolo 2	Spese in conto capitale	RS	0,00	PR	0,00	R	0,00	P	0,00	EP	0,00
		CP	0,00	PC	0,00	I	0,00	ECP	0,00	EC	0,00
		CS	0,00	TP	0,00	FPV	0,00			TR	0,00
Totale Programma 2	Casa circondariale e altri servizi	RS	0,00	PR	0,00	R	0,00	P	0,00	EP	0,00
		CP	0,00	PC	0,00	I	0,00	ECP	0,00	EC	0,00
		CS	0,00	TP	0,00	FPV	0,00			TR	0,00
2.03 Programma 3	Politica regionale unitaria per la giustizia (solo per le Regioni)										
Titolo 1	Spese correnti	RS	0,00	PR	0,00	R	0,00	P	0,00	EP	0,00
		CP	0,00	PC	0,00	I	0,00	ECP	0,00	EC	0,00
		CS	0,00	TP	0,00	FPV	0,00			TR	0,00
Titolo 2	Spese in conto capitale	RS	0,00	PR	0,00	R	0,00	P	0,00	EP	0,00
		CP	0,00	PC	0,00	I	0,00	ECP	0,00	EC	0,00
		CS	0,00	TP	0,00	FPV	0,00			TR	0,00



CONTO DEL BILANCIO - GESTIONE DELLE SPESE

COMUNE DI MARTELLAGO

Esercizio: 2014

UTILIZZO DI CONTRIBUTI E TRASFERIMENTI DA PARTE DI ORGANISMI COMUNITARI E INTERNAZIONALI

MISSIONE, PROGRAMMA, TITOLO	DENOMINAZIONE	RESIDUI PASSIVI AL 1/1/2014 (RS)		PAGAMENTI IN C/RESIDUI (PR)		RIACCERTAMENTO RESIDUI (R)		ELIMINAZIONE PER PERENZIONE (P)		RESIDUI PASSIVI DA ESERCIZI PRECEDENTI	
		PREVISIONI DEFINITIVE DI COMPETENZA (CP)		PAGAMENTI IN C/COMPETENZA (PC)		IMPEGNI (I)		ECONOMIE DI COMPETENZA (ECP=CP-I-FPV)		RESIDUI PASSIVI DA ESERCIZIO DI COMPETENZA	
		PREVISIONI DEFINITIVE DI CASSA (CS)		TOTALE PAGAMENTI (TP=PR+PC)		FONDO PLURIENNALE VINCOLATO (FPV)				TOTALE RESIDUI PASSIVI DA RIPORTARE (TR=EP+EC)	
Totale Programma 3	Politica regionale unitaria per la giustizia (solo per le Regioni)	RS	0,00	PR	0,00	R	0,00	P	0,00	EP	0,00
		CP	0,00	PC	0,00	I	0,00	ECP	0,00	EC	0,00
		CS	0,00	TP	0,00	FPV	0,00			TR	0,00
Totale Missione 2	Giustizia	RS	0,00	PR	0,00	R	0,00	P	0,00	EP	0,00
		CP	0,00	PC	0,00	I	0,00	ECP	0,00	EC	0,00
		CS	0,00	TP	0,00	FPV	0,00			TR	0,00



CONTO DEL BILANCIO - GESTIONE DELLE SPESE

COMUNE DI MARTELLAGO

Esercizio: 2014

UTILIZZO DI CONTRIBUTI E TRASFERIMENTI DA PARTE DI ORGANISMI COMUNITARI E INTERNAZIONALI

MISSIONE, PROGRAMMA, TITOLO	DENOMINAZIONE	RESIDUI PASSIVI AL 1/1/2014 (RS)		PAGAMENTI IN C/RESIDUI (PR)		RIACCERTAMENTO RESIDUI (R)		ELIMINAZIONE PER PERENZIONE (P)		RESIDUI PASSIVI DA ESERCIZI PRECEDENTI	
		PREVISIONI DEFINITIVE DI COMPETENZA (CP)		PAGAMENTI IN C/COMPETENZA (PC)		IMPEGNI (I)		ECONOMIE DI COMPETENZA (ECP=CP-I-FPV)		RESIDUI PASSIVI DA ESERCIZIO DI COMPETENZA	
		PREVISIONI DEFINITIVE DI CASSA (CS)		TOTALE PAGAMENTI (TP=PR+PC)		FONDO PLURIENNALE VINCOLATO (FPV)				TOTALE RESIDUI PASSIVI DA RIPORTARE (TR=EP+EC)	
Missione 3	Ordine pubblico e sicurezza										
3.01 Programma 1	Polizia locale e amministrativa										
Titolo 1	Spese correnti	RS	0,00	PR	0,00	R	0,00	P	0,00	EP	0,00
		CP	0,00	PC	0,00	I	0,00	ECP	0,00	EC	0,00
		CS	0,00	TP	0,00	FPV	0,00			TR	0,00
Titolo 2	Spese in conto capitale	RS	0,00	PR	0,00	R	0,00	P	0,00	EP	0,00
		CP	0,00	PC	0,00	I	0,00	ECP	0,00	EC	0,00
		CS	0,00	TP	0,00	FPV	0,00			TR	0,00
Titolo 3	Spese per incremento di attività finanziarie	RS	0,00	PR	0,00	R	0,00	P	0,00	EP	0,00
		CP	0,00	PC	0,00	I	0,00	ECP	0,00	EC	0,00
		CS	0,00	TP	0,00	FPV	0,00			TR	0,00
Totale Programma 1	Polizia locale e amministrativa	RS	0,00	PR	0,00	R	0,00	P	0,00	EP	0,00
		CP	0,00	PC	0,00	I	0,00	ECP	0,00	EC	0,00
		CS	0,00	TP	0,00	FPV	0,00			TR	0,00
3.02 Programma 2	Sistema integrato di sicurezza urbana										
Titolo 1	Spese correnti	RS	0,00	PR	0,00	R	0,00	P	0,00	EP	0,00
		CP	0,00	PC	0,00	I	0,00	ECP	0,00	EC	0,00
		CS	0,00	TP	0,00	FPV	0,00			TR	0,00
Titolo 2	Spese in conto capitale	RS	0,00	PR	0,00	R	0,00	P	0,00	EP	0,00
		CP	0,00	PC	0,00	I	0,00	ECP	0,00	EC	0,00
		CS	0,00	TP	0,00	FPV	0,00			TR	0,00
Titolo 3	Spese per incremento di attività finanziarie	RS	0,00	PR	0,00	R	0,00	P	0,00	EP	0,00
		CP	0,00	PC	0,00	I	0,00	ECP	0,00	EC	0,00
		CS	0,00	TP	0,00	FPV	0,00			TR	0,00
Totale Programma 2	Sistema integrato di sicurezza urbana	RS	0,00	PR	0,00	R	0,00	P	0,00	EP	0,00
		CP	0,00	PC	0,00	I	0,00	ECP	0,00	EC	0,00
		CS	0,00	TP	0,00	FPV	0,00			TR	0,00
3.03 Programma 3	Politica regionale unitaria per l'ordine pubblico e la sicurezza (solo per le Regioni)										



CONTO DEL BILANCIO - GESTIONE DELLE SPESE

COMUNE DI MARTELLAGO

Esercizio: 2014

UTILIZZO DI CONTRIBUTI E TRASFERIMENTI DA PARTE DI ORGANISMI COMUNITARI E INTERNAZIONALI

MISSIONE, PROGRAMMA, TITOLO	DENOMINAZIONE	RESIDUI PASSIVI AL 1/1/2014 (RS)		PAGAMENTI IN C/RESIDUI (PR)		RIACCERTAMENTO RESIDUI (R)		ELIMINAZIONE PER PERENZIONE (P)		RESIDUI PASSIVI DA ESERCIZI PRECEDENTI	
		PREVISIONI DEFINITIVE DI COMPETENZA (CP)		PAGAMENTI IN C/COMPETENZA (PC)		IMPEGNI (I)		ECONOMIE DI COMPETENZA (ECP=CP-I-FPV)		RESIDUI PASSIVI DA ESERCIZIO DI COMPETENZA	
		PREVISIONI DEFINITIVE DI CASSA (CS)		TOTALE PAGAMENTI (TP=PR+PC)		FONDO PLURIENNALE VINCOLATO (FPV)				TOTALE RESIDUI PASSIVI DA RIPORTARE (TR=EP+EC)	
Titolo 1	Spese correnti	RS	0,00	PR	0,00	R	0,00	P	0,00	EP	0,00
		CP	0,00	PC	0,00	I	0,00	ECP	0,00	EC	0,00
		CS	0,00	TP	0,00	FPV	0,00			TR	0,00
Titolo 2	Spese in conto capitale	RS	0,00	PR	0,00	R	0,00	P	0,00	EP	0,00
		CP	0,00	PC	0,00	I	0,00	ECP	0,00	EC	0,00
		CS	0,00	TP	0,00	FPV	0,00			TR	0,00
Titolo 3	Spese per incremento di attività finanziarie	RS	0,00	PR	0,00	R	0,00	P	0,00	EP	0,00
		CP	0,00	PC	0,00	I	0,00	ECP	0,00	EC	0,00
		CS	0,00	TP	0,00	FPV	0,00			TR	0,00
Totale Programma 3	Politica regionale unitaria per l'ordine pubblico e la sicurezza (solo per le Regioni)	RS	0,00	PR	0,00	R	0,00	P	0,00	EP	0,00
		CP	0,00	PC	0,00	I	0,00	ECP	0,00	EC	0,00
		CS	0,00	TP	0,00	FPV	0,00			TR	0,00
Totale Missione 3	Ordine pubblico e sicurezza	RS	0,00	PR	0,00	R	0,00	P	0,00	EP	0,00
		CP	0,00	PC	0,00	I	0,00	ECP	0,00	EC	0,00
		CS	0,00	TP	0,00	FPV	0,00			TR	0,00



CONTO DEL BILANCIO - GESTIONE DELLE SPESE

COMUNE DI MARTELLAGO

Esercizio: 2014

UTILIZZO DI CONTRIBUTI E TRASFERIMENTI DA PARTE DI ORGANISMI COMUNITARI E INTERNAZIONALI

MISSIONE, PROGRAMMA, TITOLO	DENOMINAZIONE	RESIDUI PASSIVI AL 1/1/2014 (RS)		PAGAMENTI IN C/RESIDUI (PR)		RIACCERTAMENTO RESIDUI (R)		ELIMINAZIONE PER PERENZIONE (P)		RESIDUI PASSIVI DA ESERCIZI PRECEDENTI	
		PREVISIONI DEFINITIVE DI COMPETENZA (CP)		PAGAMENTI IN C/COMPETENZA (PC)		IMPEGNI (I)		ECONOMIE DI COMPETENZA (ECP=CP-I-FPV)		RESIDUI PASSIVI DA ESERCIZIO DI COMPETENZA	
		PREVISIONI DEFINITIVE DI CASSA (CS)		TOTALE PAGAMENTI (TP=PR+PC)		FONDO PLURIENNALE VINCOLATO (FPV)				TOTALE RESIDUI PASSIVI DA RIPORTARE (TR=EP+EC)	
Missione 4	Istruzione e diritto allo studio										
4.01 Programma 1	Istruzione prescolastica										
Titolo 1	Spese correnti	RS	0,00	PR	0,00	R	0,00	P	0,00	EP	0,00
		CP	0,00	PC	0,00	I	0,00	ECP	0,00	EC	0,00
		CS	0,00	TP	0,00	FPV	0,00			TR	0,00
Titolo 2	Spese in conto capitale	RS	0,00	PR	0,00	R	0,00	P	0,00	EP	0,00
		CP	0,00	PC	0,00	I	0,00	ECP	0,00	EC	0,00
		CS	0,00	TP	0,00	FPV	0,00			TR	0,00
Titolo 3	Spese per incremento di attività finanziarie	RS	0,00	PR	0,00	R	0,00	P	0,00	EP	0,00
		CP	0,00	PC	0,00	I	0,00	ECP	0,00	EC	0,00
		CS	0,00	TP	0,00	FPV	0,00			TR	0,00
Totale Programma 1	Istruzione prescolastica	RS	0,00	PR	0,00	R	0,00	P	0,00	EP	0,00
		CP	0,00	PC	0,00	I	0,00	ECP	0,00	EC	0,00
		CS	0,00	TP	0,00	FPV	0,00			TR	0,00
4.02 Programma 2	Altri ordini di istruzione non universitaria										
Titolo 1	Spese correnti	RS	0,00	PR	0,00	R	0,00	P	0,00	EP	0,00
		CP	0,00	PC	0,00	I	0,00	ECP	0,00	EC	0,00
		CS	0,00	TP	0,00	FPV	0,00			TR	0,00
Titolo 2	Spese in conto capitale	RS	0,00	PR	0,00	R	0,00	P	0,00	EP	0,00
		CP	0,00	PC	0,00	I	0,00	ECP	0,00	EC	0,00
		CS	0,00	TP	0,00	FPV	0,00			TR	0,00
Titolo 3	Spese per incremento di attività finanziarie	RS	0,00	PR	0,00	R	0,00	P	0,00	EP	0,00
		CP	0,00	PC	0,00	I	0,00	ECP	0,00	EC	0,00
		CS	0,00	TP	0,00	FPV	0,00			TR	0,00
Totale Programma 2	Altri ordini di istruzione non universitaria	RS	0,00	PR	0,00	R	0,00	P	0,00	EP	0,00
		CP	0,00	PC	0,00	I	0,00	ECP	0,00	EC	0,00
		CS	0,00	TP	0,00	FPV	0,00			TR	0,00
4.03 Programma 3	Edilizia scolastica (solo per le Regioni)										



CONTO DEL BILANCIO - GESTIONE DELLE SPESE

COMUNE DI MARTELLAGO

Esercizio: 2014

UTILIZZO DI CONTRIBUTI E TRASFERIMENTI DA PARTE DI ORGANISMI COMUNITARI E INTERNAZIONALI

MISSIONE, PROGRAMMA, TITOLO	DENOMINAZIONE	RESIDUI PASSIVI AL 1/1/2014 (RS)		PAGAMENTI IN C/RESIDUI (PR)		RIACCERTAMENTO RESIDUI (R)		ELIMINAZIONE PER PERENZIONE (P)		RESIDUI PASSIVI DA ESERCIZI PRECEDENTI	
		PREVISIONI DEFINITIVE DI COMPETENZA (CP)		PAGAMENTI IN C/COMPETENZA (PC)		IMPEGNI (I)		ECONOMIE DI COMPETENZA (ECP=CP-I-FPV)		RESIDUI PASSIVI DA ESERCIZIO DI COMPETENZA	
		PREVISIONI DEFINITIVE DI CASSA (CS)		TOTALE PAGAMENTI (TP=PR+PC)		FONDO PLURIENNALE VINCOLATO (FPV)				TOTALE RESIDUI PASSIVI DA RIPORTARE (TR=EP+EC)	
Titolo 1	Spese correnti	RS	0,00	PR	0,00	R	0,00	P	0,00	EP	0,00
		CP	0,00	PC	0,00	I	0,00	ECP	0,00	EC	0,00
		CS	0,00	TP	0,00	FPV	0,00			TR	0,00
Titolo 2	Spese in conto capitale	RS	0,00	PR	0,00	R	0,00	P	0,00	EP	0,00
		CP	0,00	PC	0,00	I	0,00	ECP	0,00	EC	0,00
		CS	0,00	TP	0,00	FPV	0,00			TR	0,00
Titolo 3	Spese per incremento di attività finanziarie	RS	0,00	PR	0,00	R	0,00	P	0,00	EP	0,00
		CP	0,00	PC	0,00	I	0,00	ECP	0,00	EC	0,00
		CS	0,00	TP	0,00	FPV	0,00			TR	0,00
Totale Programma 3	Edilizia scolastica (solo per le Regioni)	RS	0,00	PR	0,00	R	0,00	P	0,00	EP	0,00
		CP	0,00	PC	0,00	I	0,00	ECP	0,00	EC	0,00
		CS	0,00	TP	0,00	FPV	0,00			TR	0,00
4.04 Programma 4	Istruzione universitaria										
Titolo 1	Spese correnti	RS	0,00	PR	0,00	R	0,00	P	0,00	EP	0,00
		CP	0,00	PC	0,00	I	0,00	ECP	0,00	EC	0,00
		CS	0,00	TP	0,00	FPV	0,00			TR	0,00
Titolo 2	Spese in conto capitale	RS	0,00	PR	0,00	R	0,00	P	0,00	EP	0,00
		CP	0,00	PC	0,00	I	0,00	ECP	0,00	EC	0,00
		CS	0,00	TP	0,00	FPV	0,00			TR	0,00
Titolo 3	Spese per incremento di attività finanziarie	RS	0,00	PR	0,00	R	0,00	P	0,00	EP	0,00
		CP	0,00	PC	0,00	I	0,00	ECP	0,00	EC	0,00
		CS	0,00	TP	0,00	FPV	0,00			TR	0,00
Totale Programma 4	Istruzione universitaria	RS	0,00	PR	0,00	R	0,00	P	0,00	EP	0,00
		CP	0,00	PC	0,00	I	0,00	ECP	0,00	EC	0,00
		CS	0,00	TP	0,00	FPV	0,00			TR	0,00
4.05 Programma 5	Istruzione tecnica superiore										
Titolo 1	Spese correnti	RS	0,00	PR	0,00	R	0,00	P	0,00	EP	0,00
		CP	0,00	PC	0,00	I	0,00	ECP	0,00	EC	0,00
		CS	0,00	TP	0,00	FPV	0,00			TR	0,00



CONTO DEL BILANCIO - GESTIONE DELLE SPESE

COMUNE DI MARTELLAGO

Esercizio: 2014

UTILIZZO DI CONTRIBUTI E TRASFERIMENTI DA PARTE DI ORGANISMI COMUNITARI E INTERNAZIONALI

MISSIONE, PROGRAMMA, TITOLO	DENOMINAZIONE	RESIDUI PASSIVI AL 1/1/2014 (RS)		PAGAMENTI IN C/RESIDUI (PR)		RIACCERTAMENTO RESIDUI (R)		ELIMINAZIONE PER PERENZIONE (P)		RESIDUI PASSIVI DA ESERCIZI PRECEDENTI	
		PREVISIONI DEFINITIVE DI COMPETENZA (CP)		PAGAMENTI IN C/COMPETENZA (PC)		IMPEGNI (I)		ECONOMIE DI COMPETENZA (ECP=CP-I-FPV)		RESIDUI PASSIVI DA ESERCIZIO DI COMPETENZA	
		PREVISIONI DEFINITIVE DI CASSA (CS)		TOTALE PAGAMENTI (TP=PR+PC)		FONDO PLURIENNALE VINCOLATO (FPV)				TOTALE RESIDUI PASSIVI DA RIPORTARE (TR=EP+EC)	
Titolo 2	Spese in conto capitale	RS	0,00	PR	0,00	R	0,00	P	0,00	EP	0,00
		CP	0,00	PC	0,00	I	0,00	ECP	0,00	EC	0,00
		CS	0,00	TP	0,00	FPV	0,00			TR	0,00
Titolo 3	Spese per incremento di attività finanziarie	RS	0,00	PR	0,00	R	0,00	P	0,00	EP	0,00
		CP	0,00	PC	0,00	I	0,00	ECP	0,00	EC	0,00
		CS	0,00	TP	0,00	FPV	0,00			TR	0,00
Totale Programma 5	Istruzione tecnica superiore	RS	0,00	PR	0,00	R	0,00	P	0,00	EP	0,00
		CP	0,00	PC	0,00	I	0,00	ECP	0,00	EC	0,00
		CS	0,00	TP	0,00	FPV	0,00			TR	0,00
4.06 Programma 6	Servizi ausiliari all'istruzione										
Titolo 1	Spese correnti	RS	500,00	PR	405,02	R	-94,98	P	0,00	EP	0,00
		CP	1.200,00	PC	386,51	I	886,51	ECP	313,49	EC	500,00
		CS	1.700,00	TP	791,53	FPV	0,00			TR	500,00
Titolo 2	Spese in conto capitale	RS	0,00	PR	0,00	R	0,00	P	0,00	EP	0,00
		CP	0,00	PC	0,00	I	0,00	ECP	0,00	EC	0,00
		CS	0,00	TP	0,00	FPV	0,00			TR	0,00
Titolo 3	Spese per incremento di attività finanziarie	RS	0,00	PR	0,00	R	0,00	P	0,00	EP	0,00
		CP	0,00	PC	0,00	I	0,00	ECP	0,00	EC	0,00
		CS	0,00	TP	0,00	FPV	0,00			TR	0,00
Totale Programma 6	Servizi ausiliari all'istruzione	RS	500,00	PR	405,02	R	-94,98	P	0,00	EP	0,00
		CP	1.200,00	PC	386,51	I	886,51	ECP	313,49	EC	500,00
		CS	1.700,00	TP	791,53	FPV	0,00			TR	500,00
4.07 Programma 7	Diritto allo studio										
Titolo 1	Spese correnti	RS	0,00	PR	0,00	R	0,00	P	0,00	EP	0,00
		CP	0,00	PC	0,00	I	0,00	ECP	0,00	EC	0,00
		CS	0,00	TP	0,00	FPV	0,00			TR	0,00
Titolo 2	Spese in conto capitale	RS	0,00	PR	0,00	R	0,00	P	0,00	EP	0,00
		CP	0,00	PC	0,00	I	0,00	ECP	0,00	EC	0,00
		CS	0,00	TP	0,00	FPV	0,00			TR	0,00



CONTO DEL BILANCIO - GESTIONE DELLE SPESE

COMUNE DI MARTELLAGO

Esercizio: 2014

UTILIZZO DI CONTRIBUTI E TRASFERIMENTI DA PARTE DI ORGANISMI COMUNITARI E INTERNAZIONALI

MISSIONE, PROGRAMMA, TITOLO	DENOMINAZIONE	RESIDUI PASSIVI AL 1/1/2014 (RS)		PAGAMENTI IN C/RESIDUI (PR)		RIACCERTAMENTO RESIDUI (R)		ELIMINAZIONE PER PERENZIONE (P)		RESIDUI PASSIVI DA ESERCIZI PRECEDENTI	
		PREVISIONI DEFINITIVE DI COMPETENZA (CP)		PAGAMENTI IN C/COMPETENZA (PC)		IMPEGNI (I)		ECONOMIE DI COMPETENZA (ECP=CP-I-FPV)		RESIDUI PASSIVI DA ESERCIZIO DI COMPETENZA	
		PREVISIONI DEFINITIVE DI CASSA (CS)		TOTALE PAGAMENTI (TP=PR+PC)		FONDO PLURIENNALE VINCOLATO (FPV)				TOTALE RESIDUI PASSIVI DA RIPORTARE (TR=EP+EC)	
Titolo 3	Spese per incremento di attività finanziarie	RS	0,00	PR	0,00	R	0,00	P	0,00	EP	0,00
		CP	0,00	PC	0,00	I	0,00	ECP	0,00	EC	0,00
		CS	0,00	TP	0,00	FPV	0,00			TR	0,00
Totale Programma 7	Diritto allo studio	RS	0,00	PR	0,00	R	0,00	P	0,00	EP	0,00
		CP	0,00	PC	0,00	I	0,00	ECP	0,00	EC	0,00
		CS	0,00	TP	0,00	FPV	0,00			TR	0,00
4.08 Programma 8	Politica regionale unitaria per l'istruzione e il diritto allo studio (solo per le Regioni)										
Titolo 1	Spese correnti	RS	0,00	PR	0,00	R	0,00	P	0,00	EP	0,00
		CP	0,00	PC	0,00	I	0,00	ECP	0,00	EC	0,00
		CS	0,00	TP	0,00	FPV	0,00			TR	0,00
Titolo 2	Spese in conto capitale	RS	0,00	PR	0,00	R	0,00	P	0,00	EP	0,00
		CP	0,00	PC	0,00	I	0,00	ECP	0,00	EC	0,00
		CS	0,00	TP	0,00	FPV	0,00			TR	0,00
Titolo 3	Spese per incremento di attività finanziarie	RS	0,00	PR	0,00	R	0,00	P	0,00	EP	0,00
		CP	0,00	PC	0,00	I	0,00	ECP	0,00	EC	0,00
		CS	0,00	TP	0,00	FPV	0,00			TR	0,00
Totale Programma 8	Politica regionale unitaria per l'istruzione e il diritto allo studio (solo per le Regioni)	RS	0,00	PR	0,00	R	0,00	P	0,00	EP	0,00
		CP	0,00	PC	0,00	I	0,00	ECP	0,00	EC	0,00
		CS	0,00	TP	0,00	FPV	0,00			TR	0,00
Totale Missione 4	Istruzione e diritto allo studio	RS	500,00	PR	405,02	R	-94,98	P	0,00	EP	0,00
		CP	1.200,00	PC	386,51	I	886,51	ECP	313,49	EC	500,00
		CS	1.700,00	TP	791,53	FPV	0,00			TR	500,00



CONTO DEL BILANCIO - GESTIONE DELLE SPESE

COMUNE DI MARTELLAGO

Esercizio: 2014

UTILIZZO DI CONTRIBUTI E TRASFERIMENTI DA PARTE DI ORGANISMI COMUNITARI E INTERNAZIONALI

MISSIONE, PROGRAMMA, TITOLO	DENOMINAZIONE	RESIDUI PASSIVI AL 1/1/2014 (RS)		PAGAMENTI IN C/RESIDUI (PR)		RIACCERTAMENTO RESIDUI (R)		ELIMINAZIONE PER PERENZIONE (P)		RESIDUI PASSIVI DA ESERCIZI PRECEDENTI	
		PREVISIONI DEFINITIVE DI COMPETENZA (CP)		PAGAMENTI IN C/COMPETENZA (PC)		IMPEGNI (I)		ECONOMIE DI COMPETENZA (ECP=CP-I-FPV)		RESIDUI PASSIVI DA ESERCIZIO DI COMPETENZA	
		PREVISIONI DEFINITIVE DI CASSA (CS)		TOTALE PAGAMENTI (TP=PR+PC)		FONDO PLURIENNALE VINCOLATO (FPV)				TOTALE RESIDUI PASSIVI DA RIPORTARE (TR=EP+EC)	
Missione 5	Tutela e valorizzazione dei beni e attività culturali										
5.01 Programma 1	Valorizzazione dei beni di interesse storico.										
Titolo 1	Spese correnti	RS	0,00	PR	0,00	R	0,00	P	0,00	EP	0,00
		CP	0,00	PC	0,00	I	0,00	ECP	0,00	EC	0,00
		CS	0,00	TP	0,00	FPV	0,00			TR	0,00
Titolo 2	Spese in conto capitale	RS	0,00	PR	0,00	R	0,00	P	0,00	EP	0,00
		CP	0,00	PC	0,00	I	0,00	ECP	0,00	EC	0,00
		CS	0,00	TP	0,00	FPV	0,00			TR	0,00
Titolo 3	Spese per incremento di attività finanziarie	RS	0,00	PR	0,00	R	0,00	P	0,00	EP	0,00
		CP	0,00	PC	0,00	I	0,00	ECP	0,00	EC	0,00
		CS	0,00	TP	0,00	FPV	0,00			TR	0,00
Totale Programma 1	Valorizzazione dei beni di interesse storico.	RS	0,00	PR	0,00	R	0,00	P	0,00	EP	0,00
		CP	0,00	PC	0,00	I	0,00	ECP	0,00	EC	0,00
		CS	0,00	TP	0,00	FPV	0,00			TR	0,00
5.02 Programma 2	Attività culturali e interventi diversi nel settore culturale										
Titolo 1	Spese correnti	RS	0,00	PR	0,00	R	0,00	P	0,00	EP	0,00
		CP	0,00	PC	0,00	I	0,00	ECP	0,00	EC	0,00
		CS	0,00	TP	0,00	FPV	0,00			TR	0,00
Titolo 2	Spese in conto capitale	RS	0,00	PR	0,00	R	0,00	P	0,00	EP	0,00
		CP	0,00	PC	0,00	I	0,00	ECP	0,00	EC	0,00
		CS	0,00	TP	0,00	FPV	0,00			TR	0,00
Titolo 3	Spese per incremento di attività finanziarie	RS	0,00	PR	0,00	R	0,00	P	0,00	EP	0,00
		CP	0,00	PC	0,00	I	0,00	ECP	0,00	EC	0,00
		CS	0,00	TP	0,00	FPV	0,00			TR	0,00
Totale Programma 2	Attività culturali e interventi diversi nel settore culturale	RS	0,00	PR	0,00	R	0,00	P	0,00	EP	0,00
		CP	0,00	PC	0,00	I	0,00	ECP	0,00	EC	0,00
		CS	0,00	TP	0,00	FPV	0,00			TR	0,00



CONTO DEL BILANCIO - GESTIONE DELLE SPESE

COMUNE DI MARTELLAGO

Esercizio: 2014

UTILIZZO DI CONTRIBUTI E TRASFERIMENTI DA PARTE DI ORGANISMI COMUNITARI E INTERNAZIONALI

MISSIONE, PROGRAMMA, TITOLO	DENOMINAZIONE	RESIDUI PASSIVI AL 1/1/2014 (RS)		PAGAMENTI IN C/RESIDUI (PR)		RIACCERTAMENTO RESIDUI (R)		ELIMINAZIONE PER PERENZIONE (P)		RESIDUI PASSIVI DA ESERCIZI PRECEDENTI	
		PREVISIONI DEFINITIVE DI COMPETENZA (CP)		PAGAMENTI IN C/COMPETENZA (PC)		IMPEGNI (I)		ECONOMIE DI COMPETENZA (ECP=CP-I-FPV)		RESIDUI PASSIVI DA ESERCIZIO DI COMPETENZA	
		PREVISIONI DEFINITIVE DI CASSA (CS)		TOTALE PAGAMENTI (TP=PR+PC)		FONDO PLURIENNALE VINCOLATO (FPV)				TOTALE RESIDUI PASSIVI DA RIPORTARE (TR=EP+EC)	
5.03 Programma 3	Politica regionale unitaria per la tutela dei beni e delle attività culturali (solo per le Regioni)										
Titolo 1	Spese correnti	RS	0,00	PR	0,00	R	0,00	P	0,00	EP	0,00
		CP	0,00	PC	0,00	I	0,00	ECP	0,00	EC	0,00
		CS	0,00	TP	0,00	FPV	0,00			TR	0,00
Titolo 2	Spese in conto capitale	RS	0,00	PR	0,00	R	0,00	P	0,00	EP	0,00
		CP	0,00	PC	0,00	I	0,00	ECP	0,00	EC	0,00
		CS	0,00	TP	0,00	FPV	0,00			TR	0,00
Titolo 3	Spese per incremento di attività finanziarie	RS	0,00	PR	0,00	R	0,00	P	0,00	EP	0,00
		CP	0,00	PC	0,00	I	0,00	ECP	0,00	EC	0,00
		CS	0,00	TP	0,00	FPV	0,00			TR	0,00
Totale Programma 3	Politica regionale unitaria per la tutela dei beni e delle attività culturali (solo per le Regioni)	RS	0,00	PR	0,00	R	0,00	P	0,00	EP	0,00
		CP	0,00	PC	0,00	I	0,00	ECP	0,00	EC	0,00
		CS	0,00	TP	0,00	FPV	0,00			TR	0,00
Totale Missione 5	Tutela e valorizzazione dei beni e attività culturali	RS	0,00	PR	0,00	R	0,00	P	0,00	EP	0,00
		CP	0,00	PC	0,00	I	0,00	ECP	0,00	EC	0,00
		CS	0,00	TP	0,00	FPV	0,00			TR	0,00



CONTO DEL BILANCIO - GESTIONE DELLE SPESE

COMUNE DI MARTELLAGO

Esercizio: 2014

UTILIZZO DI CONTRIBUTI E TRASFERIMENTI DA PARTE DI ORGANISMI COMUNITARI E INTERNAZIONALI

MISSIONE, PROGRAMMA, TITOLO	DENOMINAZIONE	RESIDUI PASSIVI AL 1/1/2014 (RS)		PAGAMENTI IN C/RESIDUI (PR)		RIACCERTAMENTO RESIDUI (R)		ELIMINAZIONE PER PERENZIONE (P)		RESIDUI PASSIVI DA ESERCIZI PRECEDENTI	
		PREVISIONI DEFINITIVE DI COMPETENZA (CP)		PAGAMENTI IN C/COMPETENZA (PC)		IMPEGNI (I)		ECONOMIE DI COMPETENZA (ECP=CP-I-FPV)		RESIDUI PASSIVI DA ESERCIZIO DI COMPETENZA	
		PREVISIONI DEFINITIVE DI CASSA (CS)		TOTALE PAGAMENTI (TP=PR+PC)		FONDO PLURIENNALE VINCOLATO (FPV)				TOTALE RESIDUI PASSIVI DA RIPORTARE (TR=EP+EC)	
Missione 6 Politiche giovanili, sport e tempo libero											
6.01 Programma 1	Sport e tempo libero										
Titolo 1	Spese correnti	RS	0,00	PR	0,00	R	0,00	P	0,00	EP	0,00
		CP	0,00	PC	0,00	I	0,00	ECP	0,00	EC	0,00
		CS	0,00	TP	0,00	FPV	0,00			TR	0,00
Titolo 2	Spese in conto capitale	RS	0,00	PR	0,00	R	0,00	P	0,00	EP	0,00
		CP	0,00	PC	0,00	I	0,00	ECP	0,00	EC	0,00
		CS	0,00	TP	0,00	FPV	0,00			TR	0,00
Titolo 3	Spese per incremento di attività finanziarie	RS	0,00	PR	0,00	R	0,00	P	0,00	EP	0,00
		CP	0,00	PC	0,00	I	0,00	ECP	0,00	EC	0,00
		CS	0,00	TP	0,00	FPV	0,00			TR	0,00
Totale Programma 1	Sport e tempo libero	RS	0,00	PR	0,00	R	0,00	P	0,00	EP	0,00
		CP	0,00	PC	0,00	I	0,00	ECP	0,00	EC	0,00
		CS	0,00	TP	0,00	FPV	0,00			TR	0,00
6.02 Programma 2	Giovani										
Titolo 1	Spese correnti	RS	0,00	PR	0,00	R	0,00	P	0,00	EP	0,00
		CP	0,00	PC	0,00	I	0,00	ECP	0,00	EC	0,00
		CS	0,00	TP	0,00	FPV	0,00			TR	0,00
Titolo 2	Spese in conto capitale	RS	0,00	PR	0,00	R	0,00	P	0,00	EP	0,00
		CP	0,00	PC	0,00	I	0,00	ECP	0,00	EC	0,00
		CS	0,00	TP	0,00	FPV	0,00			TR	0,00
Titolo 3	Spese per incremento di attività finanziarie	RS	0,00	PR	0,00	R	0,00	P	0,00	EP	0,00
		CP	0,00	PC	0,00	I	0,00	ECP	0,00	EC	0,00
		CS	0,00	TP	0,00	FPV	0,00			TR	0,00
Totale Programma 2	Giovani	RS	0,00	PR	0,00	R	0,00	P	0,00	EP	0,00
		CP	0,00	PC	0,00	I	0,00	ECP	0,00	EC	0,00
		CS	0,00	TP	0,00	FPV	0,00			TR	0,00
6.03 Programma 3	Politica regionale unitaria per i giovani, lo sport e il tempo libero (solo per le Regioni)										



CONTO DEL BILANCIO - GESTIONE DELLE SPESE

COMUNE DI MARTELLAGO

Esercizio: 2014

UTILIZZO DI CONTRIBUTI E TRASFERIMENTI DA PARTE DI ORGANISMI COMUNITARI E INTERNAZIONALI

MISSIONE, PROGRAMMA, TITOLO	DENOMINAZIONE	RESIDUI PASSIVI AL 1/1/2014 (RS)		PAGAMENTI IN C/RESIDUI (PR)		RIACCERTAMENTO RESIDUI (R)		ELIMINAZIONE PER PERENZIONE (P)		RESIDUI PASSIVI DA ESERCIZI PRECEDENTI	
		PREVISIONI DEFINITIVE DI COMPETENZA (CP)		PAGAMENTI IN C/COMPETENZA (PC)		IMPEGNI (I)		ECONOMIE DI COMPETENZA (ECP=CP-I-FPV)		RESIDUI PASSIVI DA ESERCIZIO DI COMPETENZA	
		PREVISIONI DEFINITIVE DI CASSA (CS)		TOTALE PAGAMENTI (TP=PR+PC)		FONDO PLURIENNALE VINCOLATO (FPV)				TOTALE RESIDUI PASSIVI DA RIPORTARE (TR=EP+EC)	
Titolo 1	Spese correnti	RS	0,00	PR	0,00	R	0,00	P	0,00	EP	0,00
		CP	0,00	PC	0,00	I	0,00	ECP	0,00	EC	0,00
		CS	0,00	TP	0,00	FPV	0,00			TR	0,00
Titolo 2	Spese in conto capitale	RS	0,00	PR	0,00	R	0,00	P	0,00	EP	0,00
		CP	0,00	PC	0,00	I	0,00	ECP	0,00	EC	0,00
		CS	0,00	TP	0,00	FPV	0,00			TR	0,00
Titolo 3	Spese per incremento di attività finanziarie	RS	0,00	PR	0,00	R	0,00	P	0,00	EP	0,00
		CP	0,00	PC	0,00	I	0,00	ECP	0,00	EC	0,00
		CS	0,00	TP	0,00	FPV	0,00			TR	0,00
Totale Programma 3	Politica regionale unitaria per i giovani, lo sport e il tempo libero (solo per le Regioni)	RS	0,00	PR	0,00	R	0,00	P	0,00	EP	0,00
		CP	0,00	PC	0,00	I	0,00	ECP	0,00	EC	0,00
		CS	0,00	TP	0,00	FPV	0,00			TR	0,00
Totale Missione 6	Politiche giovanili, sport e tempo libero	RS	0,00	PR	0,00	R	0,00	P	0,00	EP	0,00
		CP	0,00	PC	0,00	I	0,00	ECP	0,00	EC	0,00
		CS	0,00	TP	0,00	FPV	0,00			TR	0,00



CONTO DEL BILANCIO - GESTIONE DELLE SPESE

COMUNE DI MARTELLAGO

Esercizio: 2014

UTILIZZO DI CONTRIBUTI E TRASFERIMENTI DA PARTE DI ORGANISMI COMUNITARI E INTERNAZIONALI

MISSIONE, PROGRAMMA, TITOLO	DENOMINAZIONE	RESIDUI PASSIVI AL 1/1/2014 (RS)		PAGAMENTI IN C/RESIDUI (PR)		RIACCERTAMENTO RESIDUI (R)		ELIMINAZIONE PER PERENZIONE (P)		RESIDUI PASSIVI DA ESERCIZI PRECEDENTI	
		PREVISIONI DEFINITIVE DI COMPETENZA (CP)		PAGAMENTI IN C/COMPETENZA (PC)		IMPEGNI (I)		ECONOMIE DI COMPETENZA (ECP=CP-I-FPV)		RESIDUI PASSIVI DA ESERCIZIO DI COMPETENZA	
		PREVISIONI DEFINITIVE DI CASSA (CS)		TOTALE PAGAMENTI (TP=PR+PC)		FONDO PLURIENNALE VINCOLATO (FPV)				TOTALE RESIDUI PASSIVI DA RIPORTARE (TR=EP+EC)	
Missione 7	Turismo										
7.01 Programma 1	Sviluppo e valorizzazione del turismo										
Titolo 1	Spese correnti	RS	0,00	PR	0,00	R	0,00	P	0,00	EP	0,00
		CP	0,00	PC	0,00	I	0,00	ECP	0,00	EC	0,00
		CS	0,00	TP	0,00	FPV	0,00			TR	0,00
Titolo 2	Spese in conto capitale	RS	0,00	PR	0,00	R	0,00	P	0,00	EP	0,00
		CP	0,00	PC	0,00	I	0,00	ECP	0,00	EC	0,00
		CS	0,00	TP	0,00	FPV	0,00			TR	0,00
Titolo 3	Spese per incremento di attività finanziarie	RS	0,00	PR	0,00	R	0,00	P	0,00	EP	0,00
		CP	0,00	PC	0,00	I	0,00	ECP	0,00	EC	0,00
		CS	0,00	TP	0,00	FPV	0,00			TR	0,00
Totale Programma 1	Sviluppo e valorizzazione del turismo	RS	0,00	PR	0,00	R	0,00	P	0,00	EP	0,00
		CP	0,00	PC	0,00	I	0,00	ECP	0,00	EC	0,00
		CS	0,00	TP	0,00	FPV	0,00			TR	0,00
7.02 Programma 2	Politica regionale unitaria per il turismo (solo per le Regioni)										
Titolo 1	Spese correnti	RS	0,00	PR	0,00	R	0,00	P	0,00	EP	0,00
		CP	0,00	PC	0,00	I	0,00	ECP	0,00	EC	0,00
		CS	0,00	TP	0,00	FPV	0,00			TR	0,00
Titolo 2	Spese in conto capitale	RS	0,00	PR	0,00	R	0,00	P	0,00	EP	0,00
		CP	0,00	PC	0,00	I	0,00	ECP	0,00	EC	0,00
		CS	0,00	TP	0,00	FPV	0,00			TR	0,00
Titolo 3	Spese per incremento di attività finanziarie	RS	0,00	PR	0,00	R	0,00	P	0,00	EP	0,00
		CP	0,00	PC	0,00	I	0,00	ECP	0,00	EC	0,00
		CS	0,00	TP	0,00	FPV	0,00			TR	0,00
Totale Programma 2	Politica regionale unitaria per il turismo (solo per le Regioni)	RS	0,00	PR	0,00	R	0,00	P	0,00	EP	0,00
		CP	0,00	PC	0,00	I	0,00	ECP	0,00	EC	0,00
		CS	0,00	TP	0,00	FPV	0,00			TR	0,00



CONTO DEL BILANCIO - GESTIONE DELLE SPESE

COMUNE DI MARTELLAGO

Esercizio: 2014

UTILIZZO DI CONTRIBUTI E TRASFERIMENTI DA PARTE DI ORGANISMI COMUNITARI E INTERNAZIONALI

MISSIONE, PROGRAMMA, TITOLO	DENOMINAZIONE	RESIDUI PASSIVI AL 1/1/2014 (RS)		PAGAMENTI IN C/RESIDUI (PR)		RIACCERTAMENTO RESIDUI (R)		ELIMINAZIONE PER PERENZIONE (P)		RESIDUI PASSIVI DA ESERCIZI PRECEDENTI	
		PREVISIONI DEFINITIVE DI COMPETENZA (CP)		PAGAMENTI IN C/COMPETENZA (PC)		IMPEGNI (I)		ECONOMIE DI COMPETENZA (ECP=CP-I-FPV)		RESIDUI PASSIVI DA ESERCIZIO DI COMPETENZA	
		PREVISIONI DEFINITIVE DI CASSA (CS)		TOTALE PAGAMENTI (TP=PR+PC)		FONDO PLURIENNALE VINCOLATO (FPV)				TOTALE RESIDUI PASSIVI DA RIPORTARE (TR=EP+EC)	
Totale Missione 7	Turismo	RS	0,00	PR	0,00	R	0,00	P	0,00	EP	0,00
		CP	0,00	PC	0,00	I	0,00	ECP	0,00	EC	0,00
		CS	0,00	TP	0,00	FPV	0,00			TR	0,00



CONTO DEL BILANCIO - GESTIONE DELLE SPESE

COMUNE DI MARTELLAGO

Esercizio: 2014

UTILIZZO DI CONTRIBUTI E TRASFERIMENTI DA PARTE DI ORGANISMI COMUNITARI E INTERNAZIONALI

MISSIONE, PROGRAMMA, TITOLO	DENOMINAZIONE	RESIDUI PASSIVI AL 1/1/2014 (RS)	PAGAMENTI IN C/RESIDUI (PR)	RIACCERTAMENTO RESIDUI (R)	ELIMINAZIONE PER PERENZIONE (P)	RESIDUI PASSIVI DA ESERCIZI PRECEDENTI
		PREVISIONI DEFINITIVE DI COMPETENZA (CP)	PAGAMENTI IN C/COMPETENZA (PC)	IMPEGNI (I)	ECONOMIE DI COMPETENZA (ECP=CP-I-FPV)	RESIDUI PASSIVI DA ESERCIZIO DI COMPETENZA
		PREVISIONI DEFINITIVE DI CASSA (CS)	TOTALE PAGAMENTI (TP=PR+PC)	FONDO PLURIENNALE VINCOLATO (FPV)		TOTALE RESIDUI PASSIVI DA RIPORTARE (TR=EP+EC)

Missione 8 Assetto del territorio ed edilizia abitativa

8.01 Programma 1	Urbanistica e assetto del territorio										
Titolo 1	Spese correnti	RS	0,00	PR	0,00	R	0,00	P	0,00	EP	0,00
		CP	0,00	PC	0,00	I	0,00	ECP	0,00	EC	0,00
		CS	0,00	TP	0,00	FPV	0,00			TR	0,00
Titolo 2	Spese in conto capitale	RS	0,00	PR	0,00	R	0,00	P	0,00	EP	0,00
		CP	0,00	PC	0,00	I	0,00	ECP	0,00	EC	0,00
		CS	0,00	TP	0,00	FPV	0,00			TR	0,00
Titolo 3	Spese per incremento di attività finanziarie	RS	0,00	PR	0,00	R	0,00	P	0,00	EP	0,00
		CP	0,00	PC	0,00	I	0,00	ECP	0,00	EC	0,00
		CS	0,00	TP	0,00	FPV	0,00			TR	0,00
Totale Programma 1	Urbanistica e assetto del territorio	RS	0,00	PR	0,00	R	0,00	P	0,00	EP	0,00
		CP	0,00	PC	0,00	I	0,00	ECP	0,00	EC	0,00
		CS	0,00	TP	0,00	FPV	0,00			TR	0,00
8.02 Programma 2	Edilizia residenziale pubblica e locale e piani di edilizia economico-popolare										
Titolo 1	Spese correnti	RS	0,00	PR	0,00	R	0,00	P	0,00	EP	0,00
		CP	0,00	PC	0,00	I	0,00	ECP	0,00	EC	0,00
		CS	0,00	TP	0,00	FPV	0,00			TR	0,00
Titolo 2	Spese in conto capitale	RS	0,00	PR	0,00	R	0,00	P	0,00	EP	0,00
		CP	0,00	PC	0,00	I	0,00	ECP	0,00	EC	0,00
		CS	0,00	TP	0,00	FPV	0,00			TR	0,00
Titolo 3	Spese per incremento di attività finanziarie	RS	0,00	PR	0,00	R	0,00	P	0,00	EP	0,00
		CP	0,00	PC	0,00	I	0,00	ECP	0,00	EC	0,00
		CS	0,00	TP	0,00	FPV	0,00			TR	0,00
Totale Programma 2	Edilizia residenziale pubblica e locale e piani di edilizia economico-popolare	RS	0,00	PR	0,00	R	0,00	P	0,00	EP	0,00
		CP	0,00	PC	0,00	I	0,00	ECP	0,00	EC	0,00
		CS	0,00	TP	0,00	FPV	0,00			TR	0,00
8.03 Programma 3	Politica regionale unitaria per l'assetto del territorio e l'edilizia abitativa (solo per le Regioni)										



CONTO DEL BILANCIO - GESTIONE DELLE SPESE

COMUNE DI MARTELLAGO

Esercizio: 2014

UTILIZZO DI CONTRIBUTI E TRASFERIMENTI DA PARTE DI ORGANISMI COMUNITARI E INTERNAZIONALI

MISSIONE, PROGRAMMA, TITOLO	DENOMINAZIONE	RESIDUI PASSIVI AL 1/1/2014 (RS)		PAGAMENTI IN C/RESIDUI (PR)		RIACCERTAMENTO RESIDUI (R)		ELIMINAZIONE PER PERENZIONE (P)		RESIDUI PASSIVI DA ESERCIZI PRECEDENTI	
		PREVISIONI DEFINITIVE DI COMPETENZA (CP)		PAGAMENTI IN C/COMPETENZA (PC)		IMPEGNI (I)		ECONOMIE DI COMPETENZA (ECP=CP-I-FPV)		RESIDUI PASSIVI DA ESERCIZIO DI COMPETENZA	
		PREVISIONI DEFINITIVE DI CASSA (CS)		TOTALE PAGAMENTI (TP=PR+PC)		FONDO PLURIENNALE VINCOLATO (FPV)				TOTALE RESIDUI PASSIVI DA RIPORTARE (TR=EP+EC)	
Titolo 1	Spese correnti	RS	0,00	PR	0,00	R	0,00	P	0,00	EP	0,00
		CP	0,00	PC	0,00	I	0,00	ECP	0,00	EC	0,00
		CS	0,00	TP	0,00	FPV	0,00			TR	0,00
Titolo 2	Spese in conto capitale	RS	0,00	PR	0,00	R	0,00	P	0,00	EP	0,00
		CP	0,00	PC	0,00	I	0,00	ECP	0,00	EC	0,00
		CS	0,00	TP	0,00	FPV	0,00			TR	0,00
Titolo 3	Spese per incremento di attività finanziarie	RS	0,00	PR	0,00	R	0,00	P	0,00	EP	0,00
		CP	0,00	PC	0,00	I	0,00	ECP	0,00	EC	0,00
		CS	0,00	TP	0,00	FPV	0,00			TR	0,00
Totale Programma 3	Politica regionale unitaria per l'assetto del territorio e l'edilizia abitativa (solo per le Regioni)	RS	0,00	PR	0,00	R	0,00	P	0,00	EP	0,00
		CP	0,00	PC	0,00	I	0,00	ECP	0,00	EC	0,00
		CS	0,00	TP	0,00	FPV	0,00			TR	0,00
Totale Missione 8	Assetto del territorio ed edilizia abitativa	RS	0,00	PR	0,00	R	0,00	P	0,00	EP	0,00
		CP	0,00	PC	0,00	I	0,00	ECP	0,00	EC	0,00
		CS	0,00	TP	0,00	FPV	0,00			TR	0,00



CONTO DEL BILANCIO - GESTIONE DELLE SPESE

COMUNE DI MARTELLAGO

Esercizio: 2014

UTILIZZO DI CONTRIBUTI E TRASFERIMENTI DA PARTE DI ORGANISMI COMUNITARI E INTERNAZIONALI

MISSIONE, PROGRAMMA, TITOLO	DENOMINAZIONE	RESIDUI PASSIVI AL 1/1/2014 (RS)		PAGAMENTI IN C/RESIDUI (PR)		RIACCERTAMENTO RESIDUI (R)		ELIMINAZIONE PER PERENZIONE (P)		RESIDUI PASSIVI DA ESERCIZI PRECEDENTI	
		PREVISIONI DEFINITIVE DI COMPETENZA (CP)		PAGAMENTI IN C/COMPETENZA (PC)		IMPEGNI (I)		ECONOMIE DI COMPETENZA (ECP=CP-I-FPV)		RESIDUI PASSIVI DA ESERCIZIO DI COMPETENZA	
		PREVISIONI DEFINITIVE DI CASSA (CS)		TOTALE PAGAMENTI (TP=PR+PC)		FONDO PLURIENNALE VINCOLATO (FPV)				TOTALE RESIDUI PASSIVI DA RIPORTARE (TR=EP+EC)	
Missione 9 Sviluppo sostenibile e tutela del territorio e dell'ambiente											
9.01 Programma 1	Difesa del suolo										
Titolo 1	Spese correnti	RS	0,00	PR	0,00	R	0,00	P	0,00	EP	0,00
		CP	0,00	PC	0,00	I	0,00	ECP	0,00	EC	0,00
		CS	0,00	TP	0,00	FPV	0,00			TR	0,00
Titolo 2	Spese in conto capitale	RS	0,00	PR	0,00	R	0,00	P	0,00	EP	0,00
		CP	0,00	PC	0,00	I	0,00	ECP	0,00	EC	0,00
		CS	0,00	TP	0,00	FPV	0,00			TR	0,00
Titolo 3	Spese per incremento di attività finanziarie	RS	0,00	PR	0,00	R	0,00	P	0,00	EP	0,00
		CP	0,00	PC	0,00	I	0,00	ECP	0,00	EC	0,00
		CS	0,00	TP	0,00	FPV	0,00			TR	0,00
Totale Programma 1	Difesa del suolo	RS	0,00	PR	0,00	R	0,00	P	0,00	EP	0,00
		CP	0,00	PC	0,00	I	0,00	ECP	0,00	EC	0,00
		CS	0,00	TP	0,00	FPV	0,00			TR	0,00
9.02 Programma 2	Tutela, valorizzazione e recupero ambientale										
Titolo 1	Spese correnti	RS	0,00	PR	0,00	R	0,00	P	0,00	EP	0,00
		CP	0,00	PC	0,00	I	0,00	ECP	0,00	EC	0,00
		CS	0,00	TP	0,00	FPV	0,00			TR	0,00
Titolo 2	Spese in conto capitale	RS	0,00	PR	0,00	R	0,00	P	0,00	EP	0,00
		CP	0,00	PC	0,00	I	0,00	ECP	0,00	EC	0,00
		CS	0,00	TP	0,00	FPV	0,00			TR	0,00
Titolo 3	Spese per incremento di attività finanziarie	RS	0,00	PR	0,00	R	0,00	P	0,00	EP	0,00
		CP	0,00	PC	0,00	I	0,00	ECP	0,00	EC	0,00
		CS	0,00	TP	0,00	FPV	0,00			TR	0,00
Totale Programma 2	Tutela, valorizzazione e recupero ambientale	RS	0,00	PR	0,00	R	0,00	P	0,00	EP	0,00
		CP	0,00	PC	0,00	I	0,00	ECP	0,00	EC	0,00
		CS	0,00	TP	0,00	FPV	0,00			TR	0,00
9.03 Programma 3	Rifiuti										



CONTO DEL BILANCIO - GESTIONE DELLE SPESE

COMUNE DI MARTELLAGO

Esercizio: 2014

UTILIZZO DI CONTRIBUTI E TRASFERIMENTI DA PARTE DI ORGANISMI COMUNITARI E INTERNAZIONALI

MISSIONE, PROGRAMMA, TITOLO	DENOMINAZIONE	RESIDUI PASSIVI AL 1/1/2014 (RS)		PAGAMENTI IN C/RESIDUI (PR)		RIACCERTAMENTO RESIDUI (R)		ELIMINAZIONE PER PERENZIONE (P)		RESIDUI PASSIVI DA ESERCIZI PRECEDENTI	
		PREVISIONI DEFINITIVE DI COMPETENZA (CP)		PAGAMENTI IN C/COMPETENZA (PC)		IMPEGNI (I)		ECONOMIE DI COMPETENZA (ECP=CP-I-FPV)		RESIDUI PASSIVI DA ESERCIZIO DI COMPETENZA	
		PREVISIONI DEFINITIVE DI CASSA (CS)		TOTALE PAGAMENTI (TP=PR+PC)		FONDO PLURIENNALE VINCOLATO (FPV)				TOTALE RESIDUI PASSIVI DA RIPORTARE (TR=EP+EC)	
Titolo 1	Spese correnti	RS	0,00	PR	0,00	R	0,00	P	0,00	EP	0,00
		CP	0,00	PC	0,00	I	0,00	ECP	0,00	EC	0,00
		CS	0,00	TP	0,00	FPV	0,00			TR	0,00
Titolo 2	Spese in conto capitale	RS	0,00	PR	0,00	R	0,00	P	0,00	EP	0,00
		CP	0,00	PC	0,00	I	0,00	ECP	0,00	EC	0,00
		CS	0,00	TP	0,00	FPV	0,00			TR	0,00
Titolo 3	Spese per incremento di attività finanziarie	RS	0,00	PR	0,00	R	0,00	P	0,00	EP	0,00
		CP	0,00	PC	0,00	I	0,00	ECP	0,00	EC	0,00
		CS	0,00	TP	0,00	FPV	0,00			TR	0,00
Totale Programma 3	Rifiuti	RS	0,00	PR	0,00	R	0,00	P	0,00	EP	0,00
		CP	0,00	PC	0,00	I	0,00	ECP	0,00	EC	0,00
		CS	0,00	TP	0,00	FPV	0,00			TR	0,00
9.04 Programma 4	Servizio idrico integrato										
Titolo 1	Spese correnti	RS	0,00	PR	0,00	R	0,00	P	0,00	EP	0,00
		CP	0,00	PC	0,00	I	0,00	ECP	0,00	EC	0,00
		CS	0,00	TP	0,00	FPV	0,00			TR	0,00
Titolo 2	Spese in conto capitale	RS	0,00	PR	0,00	R	0,00	P	0,00	EP	0,00
		CP	0,00	PC	0,00	I	0,00	ECP	0,00	EC	0,00
		CS	0,00	TP	0,00	FPV	0,00			TR	0,00
Titolo 3	Spese per incremento di attività finanziarie	RS	0,00	PR	0,00	R	0,00	P	0,00	EP	0,00
		CP	0,00	PC	0,00	I	0,00	ECP	0,00	EC	0,00
		CS	0,00	TP	0,00	FPV	0,00			TR	0,00
Totale Programma 4	Servizio idrico integrato	RS	0,00	PR	0,00	R	0,00	P	0,00	EP	0,00
		CP	0,00	PC	0,00	I	0,00	ECP	0,00	EC	0,00
		CS	0,00	TP	0,00	FPV	0,00			TR	0,00
9.05 Programma 5	Aree protette, parchi naturali, protezione naturalistica e forestazione										
Titolo 1	Spese correnti	RS	0,00	PR	0,00	R	0,00	P	0,00	EP	0,00
		CP	0,00	PC	0,00	I	0,00	ECP	0,00	EC	0,00
		CS	0,00	TP	0,00	FPV	0,00			TR	0,00



CONTO DEL BILANCIO - GESTIONE DELLE SPESE

COMUNE DI MARTELLAGO

Esercizio: 2014

UTILIZZO DI CONTRIBUTI E TRASFERIMENTI DA PARTE DI ORGANISMI COMUNITARI E INTERNAZIONALI

MISSIONE, PROGRAMMA, TITOLO	DENOMINAZIONE	RESIDUI PASSIVI AL 1/1/2014 (RS)		PAGAMENTI IN C/RESIDUI (PR)		RIACCERTAMENTO RESIDUI (R)		ELIMINAZIONE PER PERENZIONE (P)		RESIDUI PASSIVI DA ESERCIZI PRECEDENTI	
		PREVISIONI DEFINITIVE DI COMPETENZA (CP)		PAGAMENTI IN C/COMPETENZA (PC)		IMPEGNI (I)		ECONOMIE DI COMPETENZA (ECP=CP-I-FPV)		RESIDUI PASSIVI DA ESERCIZIO DI COMPETENZA	
		PREVISIONI DEFINITIVE DI CASSA (CS)		TOTALE PAGAMENTI (TP=PR+PC)		FONDO PLURIENNALE VINCOLATO (FPV)				TOTALE RESIDUI PASSIVI DA RIPORTARE (TR=EP+EC)	
Titolo 2	Spese in conto capitale	RS	0,00	PR	0,00	R	0,00	P	0,00	EP	0,00
		CP	0,00	PC	0,00	I	0,00	ECP	0,00	EC	0,00
		CS	0,00	TP	0,00	FPV	0,00			TR	0,00
Titolo 3	Spese per incremento di attività finanziarie	RS	0,00	PR	0,00	R	0,00	P	0,00	EP	0,00
		CP	0,00	PC	0,00	I	0,00	ECP	0,00	EC	0,00
		CS	0,00	TP	0,00	FPV	0,00			TR	0,00
Totale Programma 5	Aree protette, parchi naturali, protezione naturalistica e forestazione	RS	0,00	PR	0,00	R	0,00	P	0,00	EP	0,00
		CP	0,00	PC	0,00	I	0,00	ECP	0,00	EC	0,00
		CS	0,00	TP	0,00	FPV	0,00			TR	0,00
9.06 Programma 6	Tutela e valorizzazione delle risorse idriche										
Titolo 1	Spese correnti	RS	0,00	PR	0,00	R	0,00	P	0,00	EP	0,00
		CP	0,00	PC	0,00	I	0,00	ECP	0,00	EC	0,00
		CS	0,00	TP	0,00	FPV	0,00			TR	0,00
Titolo 2	Spese in conto capitale	RS	0,00	PR	0,00	R	0,00	P	0,00	EP	0,00
		CP	0,00	PC	0,00	I	0,00	ECP	0,00	EC	0,00
		CS	0,00	TP	0,00	FPV	0,00			TR	0,00
Titolo 3	Spese per incremento di attività finanziarie	RS	0,00	PR	0,00	R	0,00	P	0,00	EP	0,00
		CP	0,00	PC	0,00	I	0,00	ECP	0,00	EC	0,00
		CS	0,00	TP	0,00	FPV	0,00			TR	0,00
Totale Programma 6	Tutela e valorizzazione delle risorse idriche	RS	0,00	PR	0,00	R	0,00	P	0,00	EP	0,00
		CP	0,00	PC	0,00	I	0,00	ECP	0,00	EC	0,00
		CS	0,00	TP	0,00	FPV	0,00			TR	0,00
9.07 Programma 7	Sviluppo sostenibile territorio montano piccoli Comuni										
Titolo 1	Spese correnti	RS	0,00	PR	0,00	R	0,00	P	0,00	EP	0,00
		CP	0,00	PC	0,00	I	0,00	ECP	0,00	EC	0,00
		CS	0,00	TP	0,00	FPV	0,00			TR	0,00



CONTO DEL BILANCIO - GESTIONE DELLE SPESE

COMUNE DI MARTELLAGO

Esercizio: 2014

UTILIZZO DI CONTRIBUTI E TRASFERIMENTI DA PARTE DI ORGANISMI COMUNITARI E INTERNAZIONALI

MISSIONE, PROGRAMMA, TITOLO	DENOMINAZIONE	RESIDUI PASSIVI AL 1/1/2014 (RS)		PAGAMENTI IN C/RESIDUI (PR)		RIACCERTAMENTO RESIDUI (R)		ELIMINAZIONE PER PERENZIONE (P)		RESIDUI PASSIVI DA ESERCIZI PRECEDENTI	
		PREVISIONI DEFINITIVE DI COMPETENZA (CP)		PAGAMENTI IN C/COMPETENZA (PC)		IMPEGNI (I)		ECONOMIE DI COMPETENZA (ECP=CP-I-FPV)		RESIDUI PASSIVI DA ESERCIZIO DI COMPETENZA	
		PREVISIONI DEFINITIVE DI CASSA (CS)		TOTALE PAGAMENTI (TP=PR+PC)		FONDO PLURIENNALE VINCOLATO (FPV)				TOTALE RESIDUI PASSIVI DA RIPORTARE (TR=EP+EC)	
Titolo 2	Spese in conto capitale	RS	0,00	PR	0,00	R	0,00	P	0,00	EP	0,00
		CP	0,00	PC	0,00	I	0,00	ECP	0,00	EC	0,00
		CS	0,00	TP	0,00	FPV	0,00			TR	0,00
Titolo 3	Spese per incremento di attività finanziarie	RS	0,00	PR	0,00	R	0,00	P	0,00	EP	0,00
		CP	0,00	PC	0,00	I	0,00	ECP	0,00	EC	0,00
		CS	0,00	TP	0,00	FPV	0,00			TR	0,00
Totale Programma 7	Sviluppo sostenibile territorio montano piccoli Comuni	RS	0,00	PR	0,00	R	0,00	P	0,00	EP	0,00
		CP	0,00	PC	0,00	I	0,00	ECP	0,00	EC	0,00
		CS	0,00	TP	0,00	FPV	0,00			TR	0,00
9.08 Programma 8		Qualità dell'aria e riduzione dell'inquinamento									
Titolo 1	Spese correnti	RS	0,00	PR	0,00	R	0,00	P	0,00	EP	0,00
		CP	0,00	PC	0,00	I	0,00	ECP	0,00	EC	0,00
		CS	0,00	TP	0,00	FPV	0,00			TR	0,00
Titolo 2	Spese in conto capitale	RS	0,00	PR	0,00	R	0,00	P	0,00	EP	0,00
		CP	0,00	PC	0,00	I	0,00	ECP	0,00	EC	0,00
		CS	0,00	TP	0,00	FPV	0,00			TR	0,00
Titolo 3	Spese per incremento di attività finanziarie	RS	0,00	PR	0,00	R	0,00	P	0,00	EP	0,00
		CP	0,00	PC	0,00	I	0,00	ECP	0,00	EC	0,00
		CS	0,00	TP	0,00	FPV	0,00			TR	0,00
Totale Programma 8	Qualità dell'aria e riduzione dell'inquinamento	RS	0,00	PR	0,00	R	0,00	P	0,00	EP	0,00
		CP	0,00	PC	0,00	I	0,00	ECP	0,00	EC	0,00
		CS	0,00	TP	0,00	FPV	0,00			TR	0,00
9.09 Programma 9		Politica regionale unitaria per lo sviluppo sostenibile e la tutela del territorio e dell'ambiente (solo per le Regioni)									
Titolo 1	Spese correnti	RS	0,00	PR	0,00	R	0,00	P	0,00	EP	0,00
		CP	0,00	PC	0,00	I	0,00	ECP	0,00	EC	0,00
		CS	0,00	TP	0,00	FPV	0,00			TR	0,00



CONTO DEL BILANCIO - GESTIONE DELLE SPESE

COMUNE DI MARTELLAGO

Esercizio: 2014

UTILIZZO DI CONTRIBUTI E TRASFERIMENTI DA PARTE DI ORGANISMI COMUNITARI E INTERNAZIONALI

MISSIONE, PROGRAMMA, TITOLO	DENOMINAZIONE	RESIDUI PASSIVI AL 1/1/2014 (RS)		PAGAMENTI IN C/RESIDUI (PR)		RIACCERTAMENTO RESIDUI (R)		ELIMINAZIONE PER PERENZIONE (P)		RESIDUI PASSIVI DA ESERCIZI PRECEDENTI	
		PREVISIONI DEFINITIVE DI COMPETENZA (CP)		PAGAMENTI IN C/COMPETENZA (PC)		IMPEGNI (I)		ECONOMIE DI COMPETENZA (ECP=CP-I-FPV)		RESIDUI PASSIVI DA ESERCIZIO DI COMPETENZA	
		PREVISIONI DEFINITIVE DI CASSA (CS)		TOTALE PAGAMENTI (TP=PR+PC)		FONDO PLURIENNALE VINCOLATO (FPV)				TOTALE RESIDUI PASSIVI DA RIPORTARE (TR=EP+EC)	
Titolo 2	Spese in conto capitale	RS	0,00	PR	0,00	R	0,00	P	0,00	EP	0,00
		CP	0,00	PC	0,00	I	0,00	ECP	0,00	EC	0,00
		CS	0,00	TP	0,00	FPV	0,00			TR	0,00
Titolo 3	Spese per incremento di attività finanziarie	RS	0,00	PR	0,00	R	0,00	P	0,00	EP	0,00
		CP	0,00	PC	0,00	I	0,00	ECP	0,00	EC	0,00
		CS	0,00	TP	0,00	FPV	0,00			TR	0,00
Totale Programma 9	Politica regionale unitaria per lo sviluppo sostenibile e la tutela del territorio e dell'ambiente (solo per le Regioni)	RS	0,00	PR	0,00	R	0,00	P	0,00	EP	0,00
		CP	0,00	PC	0,00	I	0,00	ECP	0,00	EC	0,00
		CS	0,00	TP	0,00	FPV	0,00			TR	0,00
Totale Missione 9	Sviluppo sostenibile e tutela del territorio e dell'ambiente	RS	0,00	PR	0,00	R	0,00	P	0,00	EP	0,00
		CP	0,00	PC	0,00	I	0,00	ECP	0,00	EC	0,00
		CS	0,00	TP	0,00	FPV	0,00			TR	0,00



CONTO DEL BILANCIO - GESTIONE DELLE SPESE

COMUNE DI MARTELLAGO

Esercizio: 2014

UTILIZZO DI CONTRIBUTI E TRASFERIMENTI DA PARTE DI ORGANISMI COMUNITARI E INTERNAZIONALI

MISSIONE, PROGRAMMA, TITOLO	DENOMINAZIONE	RESIDUI PASSIVI AL 1/1/2014 (RS)		PAGAMENTI IN C/RESIDUI (PR)		RIACCERTAMENTO RESIDUI (R)		ELIMINAZIONE PER PERENZIONE (P)		RESIDUI PASSIVI DA ESERCIZI PRECEDENTI	
		PREVISIONI DEFINITIVE DI COMPETENZA (CP)		PAGAMENTI IN C/COMPETENZA (PC)		IMPEGNI (I)		ECONOMIE DI COMPETENZA (ECP=CP-I-FPV)		RESIDUI PASSIVI DA ESERCIZIO DI COMPETENZA	
		PREVISIONI DEFINITIVE DI CASSA (CS)		TOTALE PAGAMENTI (TP=PR+PC)		FONDO PLURIENNALE VINCOLATO (FPV)				TOTALE RESIDUI PASSIVI DA RIPORTARE (TR=EP+EC)	
Missione 10	Trasporti e diritto alla mobilità										
10.01 Programma 1	Trasporto ferroviario										
Titolo 1	Spese correnti	RS	0,00	PR	0,00	R	0,00	P	0,00	EP	0,00
		CP	0,00	PC	0,00	I	0,00	ECP	0,00	EC	0,00
		CS	0,00	TP	0,00	FPV	0,00			TR	0,00
Titolo 2	Spese in conto capitale	RS	0,00	PR	0,00	R	0,00	P	0,00	EP	0,00
		CP	0,00	PC	0,00	I	0,00	ECP	0,00	EC	0,00
		CS	0,00	TP	0,00	FPV	0,00			TR	0,00
Titolo 3	Spese per incremento di attività finanziarie	RS	0,00	PR	0,00	R	0,00	P	0,00	EP	0,00
		CP	0,00	PC	0,00	I	0,00	ECP	0,00	EC	0,00
		CS	0,00	TP	0,00	FPV	0,00			TR	0,00
Totale Programma 1	Trasporto ferroviario	RS	0,00	PR	0,00	R	0,00	P	0,00	EP	0,00
		CP	0,00	PC	0,00	I	0,00	ECP	0,00	EC	0,00
		CS	0,00	TP	0,00	FPV	0,00			TR	0,00
10.02 Programma 2	Trasporto pubblico locale										
Titolo 1	Spese correnti	RS	0,00	PR	0,00	R	0,00	P	0,00	EP	0,00
		CP	0,00	PC	0,00	I	0,00	ECP	0,00	EC	0,00
		CS	0,00	TP	0,00	FPV	0,00			TR	0,00
Titolo 2	Spese in conto capitale	RS	0,00	PR	0,00	R	0,00	P	0,00	EP	0,00
		CP	0,00	PC	0,00	I	0,00	ECP	0,00	EC	0,00
		CS	0,00	TP	0,00	FPV	0,00			TR	0,00
Titolo 3	Spese per incremento di attività finanziarie	RS	0,00	PR	0,00	R	0,00	P	0,00	EP	0,00
		CP	0,00	PC	0,00	I	0,00	ECP	0,00	EC	0,00
		CS	0,00	TP	0,00	FPV	0,00			TR	0,00
Totale Programma 2	Trasporto pubblico locale	RS	0,00	PR	0,00	R	0,00	P	0,00	EP	0,00
		CP	0,00	PC	0,00	I	0,00	ECP	0,00	EC	0,00
		CS	0,00	TP	0,00	FPV	0,00			TR	0,00
10.03 Programma 3	Trasporto per vie d'acqua										



CONTO DEL BILANCIO - GESTIONE DELLE SPESE

COMUNE DI MARTELLAGO

Esercizio: 2014

UTILIZZO DI CONTRIBUTI E TRASFERIMENTI DA PARTE DI ORGANISMI COMUNITARI E INTERNAZIONALI

MISSIONE, PROGRAMMA, TITOLO	DENOMINAZIONE	RESIDUI PASSIVI AL 1/1/2014 (RS)		PAGAMENTI IN C/RESIDUI (PR)		RIACCERTAMENTO RESIDUI (R)		ELIMINAZIONE PER PERENZIONE (P)		RESIDUI PASSIVI DA ESERCIZI PRECEDENTI	
		PREVISIONI DEFINITIVE DI COMPETENZA (CP)		PAGAMENTI IN C/COMPETENZA (PC)		IMPEGNI (I)		ECONOMIE DI COMPETENZA (ECP=CP-I-FPV)		RESIDUI PASSIVI DA ESERCIZIO DI COMPETENZA	
		PREVISIONI DEFINITIVE DI CASSA (CS)		TOTALE PAGAMENTI (TP=PR+PC)		FONDO PLURIENNALE VINCOLATO (FPV)				TOTALE RESIDUI PASSIVI DA RIPORTARE (TR=EP+EC)	
Titolo 1	Spese correnti	RS	0,00	PR	0,00	R	0,00	P	0,00	EP	0,00
		CP	0,00	PC	0,00	I	0,00	ECP	0,00	EC	0,00
		CS	0,00	TP	0,00	FPV	0,00			TR	0,00
Titolo 2	Spese in conto capitale	RS	0,00	PR	0,00	R	0,00	P	0,00	EP	0,00
		CP	0,00	PC	0,00	I	0,00	ECP	0,00	EC	0,00
		CS	0,00	TP	0,00	FPV	0,00			TR	0,00
Titolo 3	Spese per incremento di attività finanziarie	RS	0,00	PR	0,00	R	0,00	P	0,00	EP	0,00
		CP	0,00	PC	0,00	I	0,00	ECP	0,00	EC	0,00
		CS	0,00	TP	0,00	FPV	0,00			TR	0,00
Totale Programma 3	Trasporto per vie d'acqua	RS	0,00	PR	0,00	R	0,00	P	0,00	EP	0,00
		CP	0,00	PC	0,00	I	0,00	ECP	0,00	EC	0,00
		CS	0,00	TP	0,00	FPV	0,00			TR	0,00
10.04 Programma 4	Altre modalità di trasporto										
Titolo 1	Spese correnti	RS	0,00	PR	0,00	R	0,00	P	0,00	EP	0,00
		CP	0,00	PC	0,00	I	0,00	ECP	0,00	EC	0,00
		CS	0,00	TP	0,00	FPV	0,00			TR	0,00
Titolo 2	Spese in conto capitale	RS	0,00	PR	0,00	R	0,00	P	0,00	EP	0,00
		CP	0,00	PC	0,00	I	0,00	ECP	0,00	EC	0,00
		CS	0,00	TP	0,00	FPV	0,00			TR	0,00
Titolo 3	Spese per incremento di attività finanziarie	RS	0,00	PR	0,00	R	0,00	P	0,00	EP	0,00
		CP	0,00	PC	0,00	I	0,00	ECP	0,00	EC	0,00
		CS	0,00	TP	0,00	FPV	0,00			TR	0,00
Totale Programma 4	Altre modalità di trasporto	RS	0,00	PR	0,00	R	0,00	P	0,00	EP	0,00
		CP	0,00	PC	0,00	I	0,00	ECP	0,00	EC	0,00
		CS	0,00	TP	0,00	FPV	0,00			TR	0,00
10.05 Programma 5	Viabilità e infrastrutture stradali										
Titolo 1	Spese correnti	RS	0,00	PR	0,00	R	0,00	P	0,00	EP	0,00
		CP	0,00	PC	0,00	I	0,00	ECP	0,00	EC	0,00
		CS	0,00	TP	0,00	FPV	0,00			TR	0,00



CONTO DEL BILANCIO - GESTIONE DELLE SPESE

COMUNE DI MARTELLAGO

Esercizio: 2014

UTILIZZO DI CONTRIBUTI E TRASFERIMENTI DA PARTE DI ORGANISMI COMUNITARI E INTERNAZIONALI

MISSIONE, PROGRAMMA, TITOLO	DENOMINAZIONE	RESIDUI PASSIVI AL 1/1/2014 (RS)		PAGAMENTI IN C/RESIDUI (PR)		RIACCERTAMENTO RESIDUI (R)		ELIMINAZIONE PER PERENZIONE (P)		RESIDUI PASSIVI DA ESERCIZI PRECEDENTI	
		PREVISIONI DEFINITIVE DI COMPETENZA (CP)		PAGAMENTI IN C/COMPETENZA (PC)		IMPEGNI (I)		ECONOMIE DI COMPETENZA (ECP=CP-I-FPV)		RESIDUI PASSIVI DA ESERCIZIO DI COMPETENZA	
		PREVISIONI DEFINITIVE DI CASSA (CS)		TOTALE PAGAMENTI (TP=PR+PC)		FONDO PLURIENNALE VINCOLATO (FPV)				TOTALE RESIDUI PASSIVI DA RIPORTARE (TR=EP+EC)	
Titolo 2	Spese in conto capitale	RS	0,00	PR	0,00	R	0,00	P	0,00	EP	0,00
		CP	0,00	PC	0,00	I	0,00	ECP	0,00	EC	0,00
		CS	0,00	TP	0,00	FPV	0,00			TR	0,00
Titolo 3	Spese per incremento di attività finanziarie	RS	0,00	PR	0,00	R	0,00	P	0,00	EP	0,00
		CP	0,00	PC	0,00	I	0,00	ECP	0,00	EC	0,00
		CS	0,00	TP	0,00	FPV	0,00			TR	0,00
Totale Programma 5	Viabilità e infrastrutture stradali	RS	0,00	PR	0,00	R	0,00	P	0,00	EP	0,00
		CP	0,00	PC	0,00	I	0,00	ECP	0,00	EC	0,00
		CS	0,00	TP	0,00	FPV	0,00			TR	0,00
10.06 Programma 6	Politica regionale unitaria per i trasporti e il diritto alla mobilità (solo per le Regioni)										
Titolo 1	Spese correnti	RS	0,00	PR	0,00	R	0,00	P	0,00	EP	0,00
		CP	0,00	PC	0,00	I	0,00	ECP	0,00	EC	0,00
		CS	0,00	TP	0,00	FPV	0,00			TR	0,00
Titolo 2	Spese in conto capitale	RS	0,00	PR	0,00	R	0,00	P	0,00	EP	0,00
		CP	0,00	PC	0,00	I	0,00	ECP	0,00	EC	0,00
		CS	0,00	TP	0,00	FPV	0,00			TR	0,00
Titolo 3	Spese per incremento di attività finanziarie	RS	0,00	PR	0,00	R	0,00	P	0,00	EP	0,00
		CP	0,00	PC	0,00	I	0,00	ECP	0,00	EC	0,00
		CS	0,00	TP	0,00	FPV	0,00			TR	0,00
Totale Programma 6	Politica regionale unitaria per i trasporti e il diritto alla mobilità (solo per le Regioni)	RS	0,00	PR	0,00	R	0,00	P	0,00	EP	0,00
		CP	0,00	PC	0,00	I	0,00	ECP	0,00	EC	0,00
		CS	0,00	TP	0,00	FPV	0,00			TR	0,00
Totale Missione 10	Trasporti e diritto alla mobilità	RS	0,00	PR	0,00	R	0,00	P	0,00	EP	0,00
		CP	0,00	PC	0,00	I	0,00	ECP	0,00	EC	0,00
		CS	0,00	TP	0,00	FPV	0,00			TR	0,00



CONTO DEL BILANCIO - GESTIONE DELLE SPESE

COMUNE DI MARTELLAGO

Esercizio: 2014

UTILIZZO DI CONTRIBUTI E TRASFERIMENTI DA PARTE DI ORGANISMI COMUNITARI E INTERNAZIONALI

MISSIONE, PROGRAMMA, TITOLO	DENOMINAZIONE	RESIDUI PASSIVI AL 1/1/2014 (RS)		PAGAMENTI IN C/RESIDUI (PR)		RIACCERTAMENTO RESIDUI (R)		ELIMINAZIONE PER PERENZIONE (P)		RESIDUI PASSIVI DA ESERCIZI PRECEDENTI	
		PREVISIONI DEFINITIVE DI COMPETENZA (CP)		PAGAMENTI IN C/COMPETENZA (PC)		IMPEGNI (I)		ECONOMIE DI COMPETENZA (ECP=CP-I-FPV)		RESIDUI PASSIVI DA ESERCIZIO DI COMPETENZA	
		PREVISIONI DEFINITIVE DI CASSA (CS)		TOTALE PAGAMENTI (TP=PR+PC)		FONDO PLURIENNALE VINCOLATO (FPV)				TOTALE RESIDUI PASSIVI DA RIPORTARE (TR=EP+EC)	
Missione 11 Soccorso civile											
11.01 Programma 1 Sistema di protezione civile											
Titolo 1	Spese correnti	RS	0,00	PR	0,00	R	0,00	P	0,00	EP	0,00
		CP	0,00	PC	0,00	I	0,00	ECP	0,00	EC	0,00
		CS	0,00	TP	0,00	FPV	0,00			TR	0,00
Titolo 2	Spese in conto capitale	RS	0,00	PR	0,00	R	0,00	P	0,00	EP	0,00
		CP	0,00	PC	0,00	I	0,00	ECP	0,00	EC	0,00
		CS	0,00	TP	0,00	FPV	0,00			TR	0,00
Titolo 3	Spese per incremento di attività finanziarie	RS	0,00	PR	0,00	R	0,00	P	0,00	EP	0,00
		CP	0,00	PC	0,00	I	0,00	ECP	0,00	EC	0,00
		CS	0,00	TP	0,00	FPV	0,00			TR	0,00
Totale Programma 1 Sistema di protezione civile		RS	0,00	PR	0,00	R	0,00	P	0,00	EP	0,00
		CP	0,00	PC	0,00	I	0,00	ECP	0,00	EC	0,00
		CS	0,00	TP	0,00	FPV	0,00			TR	0,00
11.02 Programma 2 Interventi a seguito di calamità naturali											
Titolo 1	Spese correnti	RS	0,00	PR	0,00	R	0,00	P	0,00	EP	0,00
		CP	0,00	PC	0,00	I	0,00	ECP	0,00	EC	0,00
		CS	0,00	TP	0,00	FPV	0,00			TR	0,00
Titolo 2	Spese in conto capitale	RS	0,00	PR	0,00	R	0,00	P	0,00	EP	0,00
		CP	0,00	PC	0,00	I	0,00	ECP	0,00	EC	0,00
		CS	0,00	TP	0,00	FPV	0,00			TR	0,00
Titolo 3	Spese per incremento di attività finanziarie	RS	0,00	PR	0,00	R	0,00	P	0,00	EP	0,00
		CP	0,00	PC	0,00	I	0,00	ECP	0,00	EC	0,00
		CS	0,00	TP	0,00	FPV	0,00			TR	0,00
Totale Programma 2 Interventi a seguito di calamità naturali		RS	0,00	PR	0,00	R	0,00	P	0,00	EP	0,00
		CP	0,00	PC	0,00	I	0,00	ECP	0,00	EC	0,00
		CS	0,00	TP	0,00	FPV	0,00			TR	0,00
11.03 Programma 3 Politica regionale unitaria per il soccorso e la protezione civile (solo per le Regioni)											



CONTO DEL BILANCIO - GESTIONE DELLE SPESE

COMUNE DI MARTELLAGO

Esercizio: 2014

UTILIZZO DI CONTRIBUTI E TRASFERIMENTI DA PARTE DI ORGANISMI COMUNITARI E INTERNAZIONALI

MISSIONE, PROGRAMMA, TITOLO	DENOMINAZIONE	RESIDUI PASSIVI AL 1/1/2014 (RS)		PAGAMENTI IN C/RESIDUI (PR)		RIACCERTAMENTO RESIDUI (R)		ELIMINAZIONE PER PERENZIONE (P)		RESIDUI PASSIVI DA ESERCIZI PRECEDENTI	
		PREVISIONI DEFINITIVE DI COMPETENZA (CP)		PAGAMENTI IN C/COMPETENZA (PC)		IMPEGNI (I)		ECONOMIE DI COMPETENZA (ECP=CP-I-FPV)		RESIDUI PASSIVI DA ESERCIZIO DI COMPETENZA	
		PREVISIONI DEFINITIVE DI CASSA (CS)		TOTALE PAGAMENTI (TP=PR+PC)		FONDO PLURIENNALE VINCOLATO (FPV)				TOTALE RESIDUI PASSIVI DA RIPORTARE (TR=EP+EC)	
Titolo 1	Spese correnti	RS	0,00	PR	0,00	R	0,00	P	0,00	EP	0,00
		CP	0,00	PC	0,00	I	0,00	ECP	0,00	EC	0,00
		CS	0,00	TP	0,00	FPV	0,00			TR	0,00
Titolo 2	Spese in conto capitale	RS	0,00	PR	0,00	R	0,00	P	0,00	EP	0,00
		CP	0,00	PC	0,00	I	0,00	ECP	0,00	EC	0,00
		CS	0,00	TP	0,00	FPV	0,00			TR	0,00
Titolo 3	Spese per incremento di attività finanziarie	RS	0,00	PR	0,00	R	0,00	P	0,00	EP	0,00
		CP	0,00	PC	0,00	I	0,00	ECP	0,00	EC	0,00
		CS	0,00	TP	0,00	FPV	0,00			TR	0,00
Totale Programma 3	Politica regionale unitaria per il soccorso e la protezione civile (solo per le Regioni)	RS	0,00	PR	0,00	R	0,00	P	0,00	EP	0,00
		CP	0,00	PC	0,00	I	0,00	ECP	0,00	EC	0,00
		CS	0,00	TP	0,00	FPV	0,00			TR	0,00
Totale Missione 11	Soccorso civile	RS	0,00	PR	0,00	R	0,00	P	0,00	EP	0,00
		CP	0,00	PC	0,00	I	0,00	ECP	0,00	EC	0,00
		CS	0,00	TP	0,00	FPV	0,00			TR	0,00



CONTO DEL BILANCIO - GESTIONE DELLE SPESE

COMUNE DI MARTELLAGO

Esercizio: 2014

UTILIZZO DI CONTRIBUTI E TRASFERIMENTI DA PARTE DI ORGANISMI COMUNITARI E INTERNAZIONALI

MISSIONE, PROGRAMMA, TITOLO	DENOMINAZIONE	RESIDUI PASSIVI AL 1/1/2014 (RS)	PAGAMENTI IN C/RESIDUI (PR)	RIACCERTAMENTO RESIDUI (R)	ELIMINAZIONE PER PERENZIONE (P)	RESIDUI PASSIVI DA ESERCIZI PRECEDENTI
		PREVISIONI DEFINITIVE DI COMPETENZA (CP)	PAGAMENTI IN C/COMPETENZA (PC)	IMPEGNI (I)	ECONOMIE DI COMPETENZA (ECP=CP-I-FPV)	RESIDUI PASSIVI DA ESERCIZIO DI COMPETENZA
		PREVISIONI DEFINITIVE DI CASSA (CS)	TOTALE PAGAMENTI (TP=PR+PC)	FONDO PLURIENNALE VINCOLATO (FPV)		TOTALE RESIDUI PASSIVI DA RIPORTARE (TR=EP+EC)

Missione 12 Diritti sociali, politiche sociali e famiglia

12.01 Programma 1	Interventi per l'infanzia e i minori e per asili nido										
Titolo 1	Spese correnti	RS	0,00	PR	0,00	R	0,00	P	0,00	EP	0,00
		CP	0,00	PC	0,00	I	0,00	ECP	0,00	EC	0,00
		CS	0,00	TP	0,00	FPV	0,00			TR	0,00
Titolo 2	Spese in conto capitale	RS	0,00	PR	0,00	R	0,00	P	0,00	EP	0,00
		CP	0,00	PC	0,00	I	0,00	ECP	0,00	EC	0,00
		CS	0,00	TP	0,00	FPV	0,00			TR	0,00
Titolo 3	Spese per incremento di attività finanziarie	RS	0,00	PR	0,00	R	0,00	P	0,00	EP	0,00
		CP	0,00	PC	0,00	I	0,00	ECP	0,00	EC	0,00
		CS	0,00	TP	0,00	FPV	0,00			TR	0,00
Totale Programma 1	Interventi per l'infanzia e i minori e per asili nido	RS	0,00	PR	0,00	R	0,00	P	0,00	EP	0,00
		CP	0,00	PC	0,00	I	0,00	ECP	0,00	EC	0,00
		CS	0,00	TP	0,00	FPV	0,00			TR	0,00
12.02 Programma 2	Interventi per la disabilità										
Titolo 1	Spese correnti	RS	0,00	PR	0,00	R	0,00	P	0,00	EP	0,00
		CP	0,00	PC	0,00	I	0,00	ECP	0,00	EC	0,00
		CS	0,00	TP	0,00	FPV	0,00			TR	0,00
Titolo 2	Spese in conto capitale	RS	0,00	PR	0,00	R	0,00	P	0,00	EP	0,00
		CP	0,00	PC	0,00	I	0,00	ECP	0,00	EC	0,00
		CS	0,00	TP	0,00	FPV	0,00			TR	0,00
Titolo 3	Spese per incremento di attività finanziarie	RS	0,00	PR	0,00	R	0,00	P	0,00	EP	0,00
		CP	0,00	PC	0,00	I	0,00	ECP	0,00	EC	0,00
		CS	0,00	TP	0,00	FPV	0,00			TR	0,00
Totale Programma 2	Interventi per la disabilità	RS	0,00	PR	0,00	R	0,00	P	0,00	EP	0,00
		CP	0,00	PC	0,00	I	0,00	ECP	0,00	EC	0,00
		CS	0,00	TP	0,00	FPV	0,00			TR	0,00
12.03 Programma 3	Interventi per gli anziani										



CONTO DEL BILANCIO - GESTIONE DELLE SPESE

COMUNE DI MARTELLAGO

Esercizio: 2014

UTILIZZO DI CONTRIBUTI E TRASFERIMENTI DA PARTE DI ORGANISMI COMUNITARI E INTERNAZIONALI

MISSIONE, PROGRAMMA, TITOLO	DENOMINAZIONE	RESIDUI PASSIVI AL 1/1/2014 (RS)	PAGAMENTI IN C/RESIDUI (PR)	RIACCERTAMENTO RESIDUI (R)	ELIMINAZIONE PER PERENZIONE (P)	RESIDUI PASSIVI DA ESERCIZI PRECEDENTI					
		PREVISIONI DEFINITIVE DI COMPETENZA (CP)	PAGAMENTI IN C/COMPETENZA (PC)	IMPEGNI (I)	ECONOMIE DI COMPETENZA (ECP=CP-I-FPV)	RESIDUI PASSIVI DA ESERCIZIO DI COMPETENZA					
		PREVISIONI DEFINITIVE DI CASSA (CS)	TOTALE PAGAMENTI (TP=PR+PC)	FONDO PLURIENNALE VINCOLATO (FPV)		TOTALE RESIDUI PASSIVI DA RIPORTARE (TR=EP+ECP)					
Titolo 1	Spese correnti	RS	0,00	PR	0,00	R	0,00	P	0,00	EP	0,00
		CP	0,00	PC	0,00	I	0,00	ECP	0,00	EC	0,00
		CS	0,00	TP	0,00	FPV	0,00			TR	0,00
Titolo 2	Spese in conto capitale	RS	0,00	PR	0,00	R	0,00	P	0,00	EP	0,00
		CP	0,00	PC	0,00	I	0,00	ECP	0,00	EC	0,00
		CS	0,00	TP	0,00	FPV	0,00			TR	0,00
Titolo 3	Spese per incremento di attività finanziarie	RS	0,00	PR	0,00	R	0,00	P	0,00	EP	0,00
		CP	0,00	PC	0,00	I	0,00	ECP	0,00	EC	0,00
		CS	0,00	TP	0,00	FPV	0,00			TR	0,00
Totale Programma 3	Interventi per gli anziani	RS	0,00	PR	0,00	R	0,00	P	0,00	EP	0,00
		CP	0,00	PC	0,00	I	0,00	ECP	0,00	EC	0,00
		CS	0,00	TP	0,00	FPV	0,00			TR	0,00
12.04 Programma 4	Interventi per soggetti a rischio di esclusione sociale										
Titolo 1	Spese correnti	RS	0,00	PR	0,00	R	0,00	P	0,00	EP	0,00
		CP	0,00	PC	0,00	I	0,00	ECP	0,00	EC	0,00
		CS	0,00	TP	0,00	FPV	0,00			TR	0,00
Titolo 2	Spese in conto capitale	RS	0,00	PR	0,00	R	0,00	P	0,00	EP	0,00
		CP	0,00	PC	0,00	I	0,00	ECP	0,00	EC	0,00
		CS	0,00	TP	0,00	FPV	0,00			TR	0,00
Titolo 3	Spese per incremento di attività finanziarie	RS	0,00	PR	0,00	R	0,00	P	0,00	EP	0,00
		CP	0,00	PC	0,00	I	0,00	ECP	0,00	EC	0,00
		CS	0,00	TP	0,00	FPV	0,00			TR	0,00
Totale Programma 4	Interventi per soggetti a rischio di esclusione sociale	RS	0,00	PR	0,00	R	0,00	P	0,00	EP	0,00
		CP	0,00	PC	0,00	I	0,00	ECP	0,00	EC	0,00
		CS	0,00	TP	0,00	FPV	0,00			TR	0,00
12.05 Programma 5	Interventi per le famiglie										



CONTO DEL BILANCIO - GESTIONE DELLE SPESE

COMUNE DI MARTELLAGO

Esercizio: 2014

UTILIZZO DI CONTRIBUTI E TRASFERIMENTI DA PARTE DI ORGANISMI COMUNITARI E INTERNAZIONALI

MISSIONE, PROGRAMMA, TITOLO	DENOMINAZIONE	RESIDUI PASSIVI AL 1/1/2014 (RS)		PAGAMENTI IN C/RESIDUI (PR)		RIACCERTAMENTO RESIDUI (R)		ELIMINAZIONE PER PERENZIONE (P)		RESIDUI PASSIVI DA ESERCIZI PRECEDENTI	
		PREVISIONI DEFINITIVE DI COMPETENZA (CP)		PAGAMENTI IN C/COMPETENZA (PC)		IMPEGNI (I)		ECONOMIE DI COMPETENZA (ECP=CP-I-FPV)		RESIDUI PASSIVI DA ESERCIZIO DI COMPETENZA	
		PREVISIONI DEFINITIVE DI CASSA (CS)		TOTALE PAGAMENTI (TP=PR+PC)		FONDO PLURIENNALE VINCOLATO (FPV)				TOTALE RESIDUI PASSIVI DA RIPORTARE (TR=EP+EC)	
Titolo 1	Spese correnti	RS	0,00	PR	0,00	R	0,00	P	0,00	EP	0,00
		CP	0,00	PC	0,00	I	0,00	ECP	0,00	EC	0,00
		CS	0,00	TP	0,00	FPV	0,00			TR	0,00
Titolo 2	Spese in conto capitale	RS	0,00	PR	0,00	R	0,00	P	0,00	EP	0,00
		CP	0,00	PC	0,00	I	0,00	ECP	0,00	EC	0,00
		CS	0,00	TP	0,00	FPV	0,00			TR	0,00
Titolo 3	Spese per incremento di attività finanziarie	RS	0,00	PR	0,00	R	0,00	P	0,00	EP	0,00
		CP	0,00	PC	0,00	I	0,00	ECP	0,00	EC	0,00
		CS	0,00	TP	0,00	FPV	0,00			TR	0,00
Totale Programma 5	Interventi per le famiglie	RS	0,00	PR	0,00	R	0,00	P	0,00	EP	0,00
		CP	0,00	PC	0,00	I	0,00	ECP	0,00	EC	0,00
		CS	0,00	TP	0,00	FPV	0,00			TR	0,00
12.06 Programma 6 Interventi per il diritto alla casa											
Titolo 1	Spese correnti	RS	0,00	PR	0,00	R	0,00	P	0,00	EP	0,00
		CP	0,00	PC	0,00	I	0,00	ECP	0,00	EC	0,00
		CS	0,00	TP	0,00	FPV	0,00			TR	0,00
Titolo 2	Spese in conto capitale	RS	0,00	PR	0,00	R	0,00	P	0,00	EP	0,00
		CP	0,00	PC	0,00	I	0,00	ECP	0,00	EC	0,00
		CS	0,00	TP	0,00	FPV	0,00			TR	0,00
Titolo 3	Spese per incremento di attività finanziarie	RS	0,00	PR	0,00	R	0,00	P	0,00	EP	0,00
		CP	0,00	PC	0,00	I	0,00	ECP	0,00	EC	0,00
		CS	0,00	TP	0,00	FPV	0,00			TR	0,00
Totale Programma 6	Interventi per il diritto alla casa	RS	0,00	PR	0,00	R	0,00	P	0,00	EP	0,00
		CP	0,00	PC	0,00	I	0,00	ECP	0,00	EC	0,00
		CS	0,00	TP	0,00	FPV	0,00			TR	0,00
12.07 Programma 7 Programmazione e governo della rete dei servizi socio-sanitari e sociali											
Titolo 1	Spese correnti	RS	0,00	PR	0,00	R	0,00	P	0,00	EP	0,00
		CP	0,00	PC	0,00	I	0,00	ECP	0,00	EC	0,00
		CS	0,00	TP	0,00	FPV	0,00			TR	0,00



CONTO DEL BILANCIO - GESTIONE DELLE SPESE

COMUNE DI MARTELLAGO

Esercizio: 2014

UTILIZZO DI CONTRIBUTI E TRASFERIMENTI DA PARTE DI ORGANISMI COMUNITARI E INTERNAZIONALI

MISSIONE, PROGRAMMA, TITOLO	DENOMINAZIONE	RESIDUI PASSIVI AL 1/1/2014 (RS)		PAGAMENTI IN C/RESIDUI (PR)		RIACCERTAMENTO RESIDUI (R)		ELIMINAZIONE PER PERENZIONE (P)		RESIDUI PASSIVI DA ESERCIZI PRECEDENTI	
		PREVISIONI DEFINITIVE DI COMPETENZA (CP)		PAGAMENTI IN C/COMPETENZA (PC)		IMPEGNI (I)		ECONOMIE DI COMPETENZA (ECP=CP-I-FPV)		RESIDUI PASSIVI DA ESERCIZIO DI COMPETENZA	
		PREVISIONI DEFINITIVE DI CASSA (CS)		TOTALE PAGAMENTI (TP=PR+PC)		FONDO PLURIENNALE VINCOLATO (FPV)				TOTALE RESIDUI PASSIVI DA RIPORTARE (TR=EP+EC)	
Titolo 2	Spese in conto capitale	RS	0,00	PR	0,00	R	0,00	P	0,00	EP	0,00
		CP	0,00	PC	0,00	I	0,00	ECP	0,00	EC	0,00
		CS	0,00	TP	0,00	FPV	0,00			TR	0,00
Titolo 3	Spese per incremento di attività finanziarie	RS	0,00	PR	0,00	R	0,00	P	0,00	EP	0,00
		CP	0,00	PC	0,00	I	0,00	ECP	0,00	EC	0,00
		CS	0,00	TP	0,00	FPV	0,00			TR	0,00
Totale Programma 7	Programmazione e governo della rete dei servizi sociosanitari e sociali	RS	0,00	PR	0,00	R	0,00	P	0,00	EP	0,00
		CP	0,00	PC	0,00	I	0,00	ECP	0,00	EC	0,00
		CS	0,00	TP	0,00	FPV	0,00			TR	0,00
12.08 Programma 8	Cooperazione e associazionismo										
Titolo 1	Spese correnti	RS	0,00	PR	0,00	R	0,00	P	0,00	EP	0,00
		CP	0,00	PC	0,00	I	0,00	ECP	0,00	EC	0,00
		CS	0,00	TP	0,00	FPV	0,00			TR	0,00
Titolo 2	Spese in conto capitale	RS	0,00	PR	0,00	R	0,00	P	0,00	EP	0,00
		CP	0,00	PC	0,00	I	0,00	ECP	0,00	EC	0,00
		CS	0,00	TP	0,00	FPV	0,00			TR	0,00
Titolo 3	Spese per incremento di attività finanziarie	RS	0,00	PR	0,00	R	0,00	P	0,00	EP	0,00
		CP	0,00	PC	0,00	I	0,00	ECP	0,00	EC	0,00
		CS	0,00	TP	0,00	FPV	0,00			TR	0,00
Totale Programma 8	Cooperazione e associazionismo	RS	0,00	PR	0,00	R	0,00	P	0,00	EP	0,00
		CP	0,00	PC	0,00	I	0,00	ECP	0,00	EC	0,00
		CS	0,00	TP	0,00	FPV	0,00			TR	0,00
12.09 Programma 9	Servizio necroscopico e cimiteriale										
Titolo 1	Spese correnti	RS	0,00	PR	0,00	R	0,00	P	0,00	EP	0,00
		CP	0,00	PC	0,00	I	0,00	ECP	0,00	EC	0,00
		CS	0,00	TP	0,00	FPV	0,00			TR	0,00



CONTO DEL BILANCIO - GESTIONE DELLE SPESE

COMUNE DI MARTELLAGO

Esercizio: 2014

UTILIZZO DI CONTRIBUTI E TRASFERIMENTI DA PARTE DI ORGANISMI COMUNITARI E INTERNAZIONALI

MISSIONE, PROGRAMMA, TITOLO	DENOMINAZIONE	RESIDUI PASSIVI AL 1/1/2014 (RS)		PAGAMENTI IN C/RESIDUI (PR)		RIACCERTAMENTO RESIDUI (R)		ELIMINAZIONE PER PERENZIONE (P)		RESIDUI PASSIVI DA ESERCIZI PRECEDENTI	
		PREVISIONI DEFINITIVE DI COMPETENZA (CP)		PAGAMENTI IN C/COMPETENZA (PC)		IMPEGNI (I)		ECONOMIE DI COMPETENZA (ECP=CP-I-FPV)		RESIDUI PASSIVI DA ESERCIZIO DI COMPETENZA	
		PREVISIONI DEFINITIVE DI CASSA (CS)		TOTALE PAGAMENTI (TP=PR+PC)		FONDO PLURIENNALE VINCOLATO (FPV)				TOTALE RESIDUI PASSIVI DA RIPORTARE (TR=EP+EC)	
Titolo 2	Spese in conto capitale	RS	0,00	PR	0,00	R	0,00	P	0,00	EP	0,00
		CP	0,00	PC	0,00	I	0,00	ECP	0,00	EC	0,00
		CS	0,00	TP	0,00	FPV	0,00			TR	0,00
Titolo 3	Spese per incremento di attività finanziarie	RS	0,00	PR	0,00	R	0,00	P	0,00	EP	0,00
		CP	0,00	PC	0,00	I	0,00	ECP	0,00	EC	0,00
		CS	0,00	TP	0,00	FPV	0,00			TR	0,00
Totale Programma 9	Servizio necroscopico e cimiteriale	RS	0,00	PR	0,00	R	0,00	P	0,00	EP	0,00
		CP	0,00	PC	0,00	I	0,00	ECP	0,00	EC	0,00
		CS	0,00	TP	0,00	FPV	0,00			TR	0,00
12.10 Programma 10	Politica regionale unitaria per i diritti sociali e la famiglia (solo per le Regioni)										
Titolo 1	Spese correnti	RS	0,00	PR	0,00	R	0,00	P	0,00	EP	0,00
		CP	0,00	PC	0,00	I	0,00	ECP	0,00	EC	0,00
		CS	0,00	TP	0,00	FPV	0,00			TR	0,00
Titolo 2	Spese in conto capitale	RS	0,00	PR	0,00	R	0,00	P	0,00	EP	0,00
		CP	0,00	PC	0,00	I	0,00	ECP	0,00	EC	0,00
		CS	0,00	TP	0,00	FPV	0,00			TR	0,00
Titolo 3	Spese per incremento di attività finanziarie	RS	0,00	PR	0,00	R	0,00	P	0,00	EP	0,00
		CP	0,00	PC	0,00	I	0,00	ECP	0,00	EC	0,00
		CS	0,00	TP	0,00	FPV	0,00			TR	0,00
Totale Programma 10	Politica regionale unitaria per i diritti sociali e la famiglia (solo per le Regioni)	RS	0,00	PR	0,00	R	0,00	P	0,00	EP	0,00
		CP	0,00	PC	0,00	I	0,00	ECP	0,00	EC	0,00
		CS	0,00	TP	0,00	FPV	0,00			TR	0,00
Totale Missione 12	Diritti sociali, politiche sociali e famiglia	RS	0,00	PR	0,00	R	0,00	P	0,00	EP	0,00
		CP	0,00	PC	0,00	I	0,00	ECP	0,00	EC	0,00
		CS	0,00	TP	0,00	FPV	0,00			TR	0,00



CONTO DEL BILANCIO - GESTIONE DELLE SPESE

COMUNE DI MARTELLAGO

Esercizio: 2014

UTILIZZO DI CONTRIBUTI E TRASFERIMENTI DA PARTE DI ORGANISMI COMUNITARI E INTERNAZIONALI

MISSIONE, PROGRAMMA, TITOLO	DENOMINAZIONE	RESIDUI PASSIVI AL 1/1/2014 (RS)		PAGAMENTI IN C/RESIDUI (PR)		RIACCERTAMENTO RESIDUI (R)		ELIMINAZIONE PER PERENZIONE (P)		RESIDUI PASSIVI DA ESERCIZI PRECEDENTI	
		PREVISIONI DEFINITIVE DI COMPETENZA (CP)		PAGAMENTI IN C/COMPETENZA (PC)		IMPEGNI (I)		ECONOMIE DI COMPETENZA (ECP=CP-I-FPV)		RESIDUI PASSIVI DA ESERCIZIO DI COMPETENZA	
		PREVISIONI DEFINITIVE DI CASSA (CS)		TOTALE PAGAMENTI (TP=PR+PC)		FONDO PLURIENNALE VINCOLATO (FPV)				TOTALE RESIDUI PASSIVI DA RIPORTARE (TR=EP+EC)	
Missione 13 Tutela della salute											
13.01 Programma 1 Servizio sanitario regionale - finanziamento ordinario corrente per la garanzia dei LEA											
Titolo 1	Spese correnti	RS	0,00	PR	0,00	R	0,00	P	0,00	EP	0,00
		CP	0,00	PC	0,00	I	0,00	ECP	0,00	EC	0,00
		CS	0,00	TP	0,00	FPV	0,00			TR	0,00
Totale Programma 1	Servizio sanitario regionale - finanziamento ordinario corrente per la garanzia dei LEA	RS	0,00	PR	0,00	R	0,00	P	0,00	EP	0,00
		CP	0,00	PC	0,00	I	0,00	ECP	0,00	EC	0,00
		CS	0,00	TP	0,00	FPV	0,00			TR	0,00
13.02 Programma 2 Servizio sanitario regionale - finanziamento aggiuntivo corrente per livelli di assistenza superiori ai LEA											
Titolo 1	Spese correnti	RS	0,00	PR	0,00	R	0,00	P	0,00	EP	0,00
		CP	0,00	PC	0,00	I	0,00	ECP	0,00	EC	0,00
		CS	0,00	TP	0,00	FPV	0,00			TR	0,00
Totale Programma 2	Servizio sanitario regionale - finanziamento aggiuntivo corrente per livelli di assistenza superiori ai LEA	RS	0,00	PR	0,00	R	0,00	P	0,00	EP	0,00
		CP	0,00	PC	0,00	I	0,00	ECP	0,00	EC	0,00
		CS	0,00	TP	0,00	FPV	0,00			TR	0,00
13.03 Programma 3 Servizio sanitario regionale - finanziamento aggiuntivo corrente per la copertura dello squilibrio di bilancio corrente											
Titolo 1	Spese correnti	RS	0,00	PR	0,00	R	0,00	P	0,00	EP	0,00
		CP	0,00	PC	0,00	I	0,00	ECP	0,00	EC	0,00
		CS	0,00	TP	0,00	FPV	0,00			TR	0,00
Totale Programma 3	Servizio sanitario regionale - finanziamento aggiuntivo corrente per la copertura dello squilibrio di bilancio corrente	RS	0,00	PR	0,00	R	0,00	P	0,00	EP	0,00
		CP	0,00	PC	0,00	I	0,00	ECP	0,00	EC	0,00
		CS	0,00	TP	0,00	FPV	0,00			TR	0,00
13.04 Programma 4 Servizio sanitario regionale - ripiano di disavanzi sanitari relativi ad esercizi pregressi											



CONTO DEL BILANCIO - GESTIONE DELLE SPESE

COMUNE DI MARTELLAGO

Esercizio: 2014

UTILIZZO DI CONTRIBUTI E TRASFERIMENTI DA PARTE DI ORGANISMI COMUNITARI E INTERNAZIONALI

MISSIONE, PROGRAMMA, TITOLO	DENOMINAZIONE	RESIDUI PASSIVI AL 1/1/2014 (RS)		PAGAMENTI IN C/RESIDUI (PR)		RIACCERTAMENTO RESIDUI (R)		ELIMINAZIONE PER PERENZIONE (P)		RESIDUI PASSIVI DA ESERCIZI PRECEDENTI	
		PREVISIONI DEFINITIVE DI COMPETENZA (CP)		PAGAMENTI IN C/COMPETENZA (PC)		IMPEGNI (I)		ECONOMIE DI COMPETENZA (ECP=CP-I-FPV)		RESIDUI PASSIVI DA ESERCIZIO DI COMPETENZA	
		PREVISIONI DEFINITIVE DI CASSA (CS)		TOTALE PAGAMENTI (TP=PR+PC)		FONDO PLURIENNALE VINCOLATO (FPV)				TOTALE RESIDUI PASSIVI DA RIPORTARE (TR=EP+EC)	
Titolo 2	Spese in conto capitale	RS	0,00	PR	0,00	R	0,00	P	0,00	EP	0,00
		CP	0,00	PC	0,00	I	0,00	ECP	0,00	EC	0,00
		CS	0,00	TP	0,00	FPV	0,00			TR	0,00
Totale Programma 4	Servizio sanitario regionale - ripiano di disavanzi sanitari relativi ad esercizi pregressi	RS	0,00	PR	0,00	R	0,00	P	0,00	EP	0,00
		CP	0,00	PC	0,00	I	0,00	ECP	0,00	EC	0,00
		CS	0,00	TP	0,00	FPV	0,00			TR	0,00
13.05 Programma 5 Servizio sanitario regionale - investimenti sanitari											
Titolo 2	Spese in conto capitale	RS	0,00	PR	0,00	R	0,00	P	0,00	EP	0,00
		CP	0,00	PC	0,00	I	0,00	ECP	0,00	EC	0,00
		CS	0,00	TP	0,00	FPV	0,00			TR	0,00
Titolo 3	Spese per incremento di attività finanziarie	RS	0,00	PR	0,00	R	0,00	P	0,00	EP	0,00
		CP	0,00	PC	0,00	I	0,00	ECP	0,00	EC	0,00
		CS	0,00	TP	0,00	FPV	0,00			TR	0,00
Totale Programma 5	Servizio sanitario regionale - investimenti sanitari	RS	0,00	PR	0,00	R	0,00	P	0,00	EP	0,00
		CP	0,00	PC	0,00	I	0,00	ECP	0,00	EC	0,00
		CS	0,00	TP	0,00	FPV	0,00			TR	0,00
13.06 Programma 6 Servizio sanitario regionale - restituzione maggiori gettiti SSN											
Titolo 1	Spese correnti	RS	0,00	PR	0,00	R	0,00	P	0,00	EP	0,00
		CP	0,00	PC	0,00	I	0,00	ECP	0,00	EC	0,00
		CS	0,00	TP	0,00	FPV	0,00			TR	0,00
Totale Programma 6	Servizio sanitario regionale - restituzione maggiori gettiti SSN	RS	0,00	PR	0,00	R	0,00	P	0,00	EP	0,00
		CP	0,00	PC	0,00	I	0,00	ECP	0,00	EC	0,00
		CS	0,00	TP	0,00	FPV	0,00			TR	0,00
13.07 Programma 7 Ulteriori spese in materia sanitaria											
Titolo 1	Spese correnti	RS	0,00	PR	0,00	R	0,00	P	0,00	EP	0,00
		CP	0,00	PC	0,00	I	0,00	ECP	0,00	EC	0,00
		CS	0,00	TP	0,00	FPV	0,00			TR	0,00



CONTO DEL BILANCIO - GESTIONE DELLE SPESE

COMUNE DI MARTELLAGO

Esercizio: 2014

UTILIZZO DI CONTRIBUTI E TRASFERIMENTI DA PARTE DI ORGANISMI COMUNITARI E INTERNAZIONALI

MISSIONE, PROGRAMMA, TITOLO	DENOMINAZIONE	RESIDUI PASSIVI AL 1/1/2014 (RS)		PAGAMENTI IN C/RESIDUI (PR)		RIACCERTAMENTO RESIDUI (R)		ELIMINAZIONE PER PERENZIONE (P)		RESIDUI PASSIVI DA ESERCIZI PRECEDENTI	
		PREVISIONI DEFINITIVE DI COMPETENZA (CP)		PAGAMENTI IN C/COMPETENZA (PC)		IMPEGNI (I)		ECONOMIE DI COMPETENZA (ECP=CP-I-FPV)		RESIDUI PASSIVI DA ESERCIZIO DI COMPETENZA	
		PREVISIONI DEFINITIVE DI CASSA (CS)		TOTALE PAGAMENTI (TP=PR+PC)		FONDO PLURIENNALE VINCOLATO (FPV)				TOTALE RESIDUI PASSIVI DA RIPORTARE (TR=EP+EC)	
Titolo 2	Spese in conto capitale	RS	0,00	PR	0,00	R	0,00	P	0,00	EP	0,00
		CP	0,00	PC	0,00	I	0,00	ECP	0,00	EC	0,00
		CS	0,00	TP	0,00	FPV	0,00			TR	0,00
Titolo 3	Spese per incremento di attività finanziarie	RS	0,00	PR	0,00	R	0,00	P	0,00	EP	0,00
		CP	0,00	PC	0,00	I	0,00	ECP	0,00	EC	0,00
		CS	0,00	TP	0,00	FPV	0,00			TR	0,00
Totale Programma 7	Ulteriori spese in materia sanitaria	RS	0,00	PR	0,00	R	0,00	P	0,00	EP	0,00
		CP	0,00	PC	0,00	I	0,00	ECP	0,00	EC	0,00
		CS	0,00	TP	0,00	FPV	0,00			TR	0,00
13.08 Programma 8	Politica regionale unitaria per la tutela della salute (solo per le Regioni)										
Titolo 1	Spese correnti	RS	0,00	PR	0,00	R	0,00	P	0,00	EP	0,00
		CP	0,00	PC	0,00	I	0,00	ECP	0,00	EC	0,00
		CS	0,00	TP	0,00	FPV	0,00			TR	0,00
Titolo 2	Spese in conto capitale	RS	0,00	PR	0,00	R	0,00	P	0,00	EP	0,00
		CP	0,00	PC	0,00	I	0,00	ECP	0,00	EC	0,00
		CS	0,00	TP	0,00	FPV	0,00			TR	0,00
Titolo 3	Spese per incremento di attività finanziarie	RS	0,00	PR	0,00	R	0,00	P	0,00	EP	0,00
		CP	0,00	PC	0,00	I	0,00	ECP	0,00	EC	0,00
		CS	0,00	TP	0,00	FPV	0,00			TR	0,00
Totale Programma 8	Politica regionale unitaria per la tutela della salute (solo per le Regioni)	RS	0,00	PR	0,00	R	0,00	P	0,00	EP	0,00
		CP	0,00	PC	0,00	I	0,00	ECP	0,00	EC	0,00
		CS	0,00	TP	0,00	FPV	0,00			TR	0,00
Totale Missione 13	Tutela della salute	RS	0,00	PR	0,00	R	0,00	P	0,00	EP	0,00
		CP	0,00	PC	0,00	I	0,00	ECP	0,00	EC	0,00
		CS	0,00	TP	0,00	FPV	0,00			TR	0,00



CONTO DEL BILANCIO - GESTIONE DELLE SPESE

COMUNE DI MARTELLAGO

Esercizio: 2014

UTILIZZO DI CONTRIBUTI E TRASFERIMENTI DA PARTE DI ORGANISMI COMUNITARI E INTERNAZIONALI

MISSIONE, PROGRAMMA, TITOLO	DENOMINAZIONE	RESIDUI PASSIVI AL 1/1/2014 (RS)		PAGAMENTI IN C/RESIDUI (PR)		RIACCERTAMENTO RESIDUI (R)		ELIMINAZIONE PER PERENZIONE (P)		RESIDUI PASSIVI DA ESERCIZI PRECEDENTI	
		PREVISIONI DEFINITIVE DI COMPETENZA (CP)		PAGAMENTI IN C/COMPETENZA (PC)		IMPEGNI (I)		ECONOMIE DI COMPETENZA (ECP=CP-I-FPV)		RESIDUI PASSIVI DA ESERCIZIO DI COMPETENZA	
		PREVISIONI DEFINITIVE DI CASSA (CS)		TOTALE PAGAMENTI (TP=PR+PC)		FONDO PLURIENNALE VINCOLATO (FPV)				TOTALE RESIDUI PASSIVI DA RIPORTARE (TR=EP+EC)	
Missione 14 Sviluppo economico e competitività											
14.01 Programma 1	Industria PMI e Artigianato										
Titolo 1	Spese correnti	RS	0,00	PR	0,00	R	0,00	P	0,00	EP	0,00
		CP	0,00	PC	0,00	I	0,00	ECP	0,00	EC	0,00
		CS	0,00	TP	0,00	FPV	0,00			TR	0,00
Titolo 2	Spese in conto capitale	RS	0,00	PR	0,00	R	0,00	P	0,00	EP	0,00
		CP	0,00	PC	0,00	I	0,00	ECP	0,00	EC	0,00
		CS	0,00	TP	0,00	FPV	0,00			TR	0,00
Titolo 3	Spese per incremento di attività finanziarie	RS	0,00	PR	0,00	R	0,00	P	0,00	EP	0,00
		CP	0,00	PC	0,00	I	0,00	ECP	0,00	EC	0,00
		CS	0,00	TP	0,00	FPV	0,00			TR	0,00
Totale Programma 1	Industria PMI e Artigianato	RS	0,00	PR	0,00	R	0,00	P	0,00	EP	0,00
		CP	0,00	PC	0,00	I	0,00	ECP	0,00	EC	0,00
		CS	0,00	TP	0,00	FPV	0,00			TR	0,00
14.02 Programma 2	Commercio - reti distributive - tutela dei consumatori										
Titolo 1	Spese correnti	RS	0,00	PR	0,00	R	0,00	P	0,00	EP	0,00
		CP	0,00	PC	0,00	I	0,00	ECP	0,00	EC	0,00
		CS	0,00	TP	0,00	FPV	0,00			TR	0,00
Titolo 2	Spese in conto capitale	RS	0,00	PR	0,00	R	0,00	P	0,00	EP	0,00
		CP	0,00	PC	0,00	I	0,00	ECP	0,00	EC	0,00
		CS	0,00	TP	0,00	FPV	0,00			TR	0,00
Titolo 3	Spese per incremento di attività finanziarie	RS	0,00	PR	0,00	R	0,00	P	0,00	EP	0,00
		CP	0,00	PC	0,00	I	0,00	ECP	0,00	EC	0,00
		CS	0,00	TP	0,00	FPV	0,00			TR	0,00
Totale Programma 2	Commercio - reti distributive - tutela dei consumatori	RS	0,00	PR	0,00	R	0,00	P	0,00	EP	0,00
		CP	0,00	PC	0,00	I	0,00	ECP	0,00	EC	0,00
		CS	0,00	TP	0,00	FPV	0,00			TR	0,00
14.03 Programma 3	Ricerca e innovazione										



CONTO DEL BILANCIO - GESTIONE DELLE SPESE

COMUNE DI MARTELLAGO

Esercizio: 2014

UTILIZZO DI CONTRIBUTI E TRASFERIMENTI DA PARTE DI ORGANISMI COMUNITARI E INTERNAZIONALI

MISSIONE, PROGRAMMA, TITOLO	DENOMINAZIONE	RESIDUI PASSIVI AL 1/1/2014 (RS)		PAGAMENTI IN C/RESIDUI (PR)		RIACCERTAMENTO RESIDUI (R)		ELIMINAZIONE PER PERENZIONE (P)		RESIDUI PASSIVI DA ESERCIZI PRECEDENTI	
		PREVISIONI DEFINITIVE DI COMPETENZA (CP)		PAGAMENTI IN C/COMPETENZA (PC)		IMPEGNI (I)		ECONOMIE DI COMPETENZA (ECP=CP-I-FPV)		RESIDUI PASSIVI DA ESERCIZIO DI COMPETENZA	
		PREVISIONI DEFINITIVE DI CASSA (CS)		TOTALE PAGAMENTI (TP=PR+PC)		FONDO PLURIENNALE VINCOLATO (FPV)				TOTALE RESIDUI PASSIVI DA RIPORTARE (TR=EP+EC)	
Titolo 1	Spese correnti	RS	0,00	PR	0,00	R	0,00	P	0,00	EP	0,00
		CP	0,00	PC	0,00	I	0,00	ECP	0,00	EC	0,00
		CS	0,00	TP	0,00	FPV	0,00			TR	0,00
Titolo 2	Spese in conto capitale	RS	0,00	PR	0,00	R	0,00	P	0,00	EP	0,00
		CP	0,00	PC	0,00	I	0,00	ECP	0,00	EC	0,00
		CS	0,00	TP	0,00	FPV	0,00			TR	0,00
Titolo 3	Spese per incremento di attività finanziarie	RS	0,00	PR	0,00	R	0,00	P	0,00	EP	0,00
		CP	0,00	PC	0,00	I	0,00	ECP	0,00	EC	0,00
		CS	0,00	TP	0,00	FPV	0,00			TR	0,00
Totale Programma 3	Ricerca e innovazione	RS	0,00	PR	0,00	R	0,00	P	0,00	EP	0,00
		CP	0,00	PC	0,00	I	0,00	ECP	0,00	EC	0,00
		CS	0,00	TP	0,00	FPV	0,00			TR	0,00
14.04 Programma 4	Reti e altri servizi di pubblica utilità										
Titolo 1	Spese correnti	RS	0,00	PR	0,00	R	0,00	P	0,00	EP	0,00
		CP	0,00	PC	0,00	I	0,00	ECP	0,00	EC	0,00
		CS	0,00	TP	0,00	FPV	0,00			TR	0,00
Titolo 2	Spese in conto capitale	RS	0,00	PR	0,00	R	0,00	P	0,00	EP	0,00
		CP	0,00	PC	0,00	I	0,00	ECP	0,00	EC	0,00
		CS	0,00	TP	0,00	FPV	0,00			TR	0,00
Titolo 3	Spese per incremento di attività finanziarie	RS	0,00	PR	0,00	R	0,00	P	0,00	EP	0,00
		CP	0,00	PC	0,00	I	0,00	ECP	0,00	EC	0,00
		CS	0,00	TP	0,00	FPV	0,00			TR	0,00
Totale Programma 4	Reti e altri servizi di pubblica utilità	RS	0,00	PR	0,00	R	0,00	P	0,00	EP	0,00
		CP	0,00	PC	0,00	I	0,00	ECP	0,00	EC	0,00
		CS	0,00	TP	0,00	FPV	0,00			TR	0,00
14.05 Programma 5	Politica regionale unitaria per lo sviluppo economico e la competitività (solo per le Regioni)										
Titolo 1	Spese correnti	RS	0,00	PR	0,00	R	0,00	P	0,00	EP	0,00
		CP	0,00	PC	0,00	I	0,00	ECP	0,00	EC	0,00
		CS	0,00	TP	0,00	FPV	0,00			TR	0,00



CONTO DEL BILANCIO - GESTIONE DELLE SPESE

COMUNE DI MARTELLAGO

Esercizio: 2014

UTILIZZO DI CONTRIBUTI E TRASFERIMENTI DA PARTE DI ORGANISMI COMUNITARI E INTERNAZIONALI

MISSIONE, PROGRAMMA, TITOLO	DENOMINAZIONE	RESIDUI PASSIVI AL 1/1/2014 (RS)		PAGAMENTI IN C/RESIDUI (PR)		RIACCERTAMENTO RESIDUI (R)		ELIMINAZIONE PER PERENZIONE (P)		RESIDUI PASSIVI DA ESERCIZI PRECEDENTI	
		PREVISIONI DEFINITIVE DI COMPETENZA (CP)		PAGAMENTI IN C/COMPETENZA (PC)		IMPEGNI (I)		ECONOMIE DI COMPETENZA (ECP=CP-I-FPV)		RESIDUI PASSIVI DA ESERCIZIO DI COMPETENZA	
		PREVISIONI DEFINITIVE DI CASSA (CS)		TOTALE PAGAMENTI (TP=PR+PC)		FONDO PLURIENNALE VINCOLATO (FPV)				TOTALE RESIDUI PASSIVI DA RIPORTARE (TR=EP+EC)	
Titolo 2	Spese in conto capitale	RS	0,00	PR	0,00	R	0,00	P	0,00	EP	0,00
		CP	0,00	PC	0,00	I	0,00	ECP	0,00	EC	0,00
		CS	0,00	TP	0,00	FPV	0,00			TR	0,00
Titolo 3	Spese per incremento di attività finanziarie	RS	0,00	PR	0,00	R	0,00	P	0,00	EP	0,00
		CP	0,00	PC	0,00	I	0,00	ECP	0,00	EC	0,00
		CS	0,00	TP	0,00	FPV	0,00			TR	0,00
Totale Programma 5	Politica regionale unitaria per lo sviluppo economico e la competitività (solo per le Regioni)	RS	0,00	PR	0,00	R	0,00	P	0,00	EP	0,00
		CP	0,00	PC	0,00	I	0,00	ECP	0,00	EC	0,00
		CS	0,00	TP	0,00	FPV	0,00			TR	0,00
Totale Missione 14	Sviluppo economico e competitività	RS	0,00	PR	0,00	R	0,00	P	0,00	EP	0,00
		CP	0,00	PC	0,00	I	0,00	ECP	0,00	EC	0,00
		CS	0,00	TP	0,00	FPV	0,00			TR	0,00



CONTO DEL BILANCIO - GESTIONE DELLE SPESE

COMUNE DI MARTELLAGO

Esercizio: 2014

UTILIZZO DI CONTRIBUTI E TRASFERIMENTI DA PARTE DI ORGANISMI COMUNITARI E INTERNAZIONALI

MISSIONE, PROGRAMMA, TITOLO	DENOMINAZIONE	RESIDUI PASSIVI AL 1/1/2014 (RS)		PAGAMENTI IN C/RESIDUI (PR)		RIACCERTAMENTO RESIDUI (R)		ELIMINAZIONE PER PERENZIONE (P)		RESIDUI PASSIVI DA ESERCIZI PRECEDENTI	
		PREVISIONI DEFINITIVE DI COMPETENZA (CP)		PAGAMENTI IN C/COMPETENZA (PC)		IMPEGNI (I)		ECONOMIE DI COMPETENZA (ECP=CP-I-FPV)		RESIDUI PASSIVI DA ESERCIZIO DI COMPETENZA	
		PREVISIONI DEFINITIVE DI CASSA (CS)		TOTALE PAGAMENTI (TP=PR+PC)		FONDO PLURIENNALE VINCOLATO (FPV)				TOTALE RESIDUI PASSIVI DA RIPORTARE (TR=EP+EC)	
Missione 15 Politiche per il lavoro e la formazione professionale											
15.01 Programma 1	Servizi per lo sviluppo del mercato del lavoro										
Titolo 1	Spese correnti	RS	0,00	PR	0,00	R	0,00	P	0,00	EP	0,00
		CP	0,00	PC	0,00	I	0,00	ECP	0,00	EC	0,00
		CS	0,00	TP	0,00	FPV	0,00			TR	0,00
Titolo 2	Spese in conto capitale	RS	0,00	PR	0,00	R	0,00	P	0,00	EP	0,00
		CP	0,00	PC	0,00	I	0,00	ECP	0,00	EC	0,00
		CS	0,00	TP	0,00	FPV	0,00			TR	0,00
Titolo 3	Spese per incremento di attività finanziarie	RS	0,00	PR	0,00	R	0,00	P	0,00	EP	0,00
		CP	0,00	PC	0,00	I	0,00	ECP	0,00	EC	0,00
		CS	0,00	TP	0,00	FPV	0,00			TR	0,00
Totale Programma 1	Servizi per lo sviluppo del mercato del lavoro	RS	0,00	PR	0,00	R	0,00	P	0,00	EP	0,00
		CP	0,00	PC	0,00	I	0,00	ECP	0,00	EC	0,00
		CS	0,00	TP	0,00	FPV	0,00			TR	0,00
15.02 Programma 2	Formazione professionale										
Titolo 1	Spese correnti	RS	0,00	PR	0,00	R	0,00	P	0,00	EP	0,00
		CP	0,00	PC	0,00	I	0,00	ECP	0,00	EC	0,00
		CS	0,00	TP	0,00	FPV	0,00			TR	0,00
Titolo 2	Spese in conto capitale	RS	0,00	PR	0,00	R	0,00	P	0,00	EP	0,00
		CP	0,00	PC	0,00	I	0,00	ECP	0,00	EC	0,00
		CS	0,00	TP	0,00	FPV	0,00			TR	0,00
Titolo 3	Spese per incremento di attività finanziarie	RS	0,00	PR	0,00	R	0,00	P	0,00	EP	0,00
		CP	0,00	PC	0,00	I	0,00	ECP	0,00	EC	0,00
		CS	0,00	TP	0,00	FPV	0,00			TR	0,00
Totale Programma 2	Formazione professionale	RS	0,00	PR	0,00	R	0,00	P	0,00	EP	0,00
		CP	0,00	PC	0,00	I	0,00	ECP	0,00	EC	0,00
		CS	0,00	TP	0,00	FPV	0,00			TR	0,00
15.03 Programma 3	Sostegno all'occupazione										



CONTO DEL BILANCIO - GESTIONE DELLE SPESE

COMUNE DI MARTELLAGO

Esercizio: 2014

UTILIZZO DI CONTRIBUTI E TRASFERIMENTI DA PARTE DI ORGANISMI COMUNITARI E INTERNAZIONALI

MISSIONE, PROGRAMMA, TITOLO	DENOMINAZIONE	RESIDUI PASSIVI AL 1/1/2014 (RS)		PAGAMENTI IN C/RESIDUI (PR)		RIACCERTAMENTO RESIDUI (R)		ELIMINAZIONE PER PERENZIONE (P)		RESIDUI PASSIVI DA ESERCIZI PRECEDENTI	
		PREVISIONI DEFINITIVE DI COMPETENZA (CP)		PAGAMENTI IN C/COMPETENZA (PC)		IMPEGNI (I)		ECONOMIE DI COMPETENZA (ECP=CP-I-FPV)		RESIDUI PASSIVI DA ESERCIZIO DI COMPETENZA	
		PREVISIONI DEFINITIVE DI CASSA (CS)		TOTALE PAGAMENTI (TP=PR+PC)		FONDO PLURIENNALE VINCOLATO (FPV)				TOTALE RESIDUI PASSIVI DA RIPORTARE (TR=EP+EC)	
Titolo 1	Spese correnti	RS	0,00	PR	0,00	R	0,00	P	0,00	EP	0,00
		CP	0,00	PC	0,00	I	0,00	ECP	0,00	EC	0,00
		CS	0,00	TP	0,00	FPV	0,00			TR	0,00
Titolo 2	Spese in conto capitale	RS	0,00	PR	0,00	R	0,00	P	0,00	EP	0,00
		CP	0,00	PC	0,00	I	0,00	ECP	0,00	EC	0,00
		CS	0,00	TP	0,00	FPV	0,00			TR	0,00
Titolo 3	Spese per incremento di attività finanziarie	RS	0,00	PR	0,00	R	0,00	P	0,00	EP	0,00
		CP	0,00	PC	0,00	I	0,00	ECP	0,00	EC	0,00
		CS	0,00	TP	0,00	FPV	0,00			TR	0,00
Totale Programma 3	Sostegno all'occupazione	RS	0,00	PR	0,00	R	0,00	P	0,00	EP	0,00
		CP	0,00	PC	0,00	I	0,00	ECP	0,00	EC	0,00
		CS	0,00	TP	0,00	FPV	0,00			TR	0,00
15.04 Programma 4	Politica regionale unitaria per il lavoro e la formazione professionale (solo per le Regioni)										
Titolo 1	Spese correnti	RS	0,00	PR	0,00	R	0,00	P	0,00	EP	0,00
		CP	0,00	PC	0,00	I	0,00	ECP	0,00	EC	0,00
		CS	0,00	TP	0,00	FPV	0,00			TR	0,00
Titolo 2	Spese in conto capitale	RS	0,00	PR	0,00	R	0,00	P	0,00	EP	0,00
		CP	0,00	PC	0,00	I	0,00	ECP	0,00	EC	0,00
		CS	0,00	TP	0,00	FPV	0,00			TR	0,00
Titolo 3	Spese per incremento di attività finanziarie	RS	0,00	PR	0,00	R	0,00	P	0,00	EP	0,00
		CP	0,00	PC	0,00	I	0,00	ECP	0,00	EC	0,00
		CS	0,00	TP	0,00	FPV	0,00			TR	0,00
Totale Programma 4	Politica regionale unitaria per il lavoro e la formazione professionale (solo per le Regioni)	RS	0,00	PR	0,00	R	0,00	P	0,00	EP	0,00
		CP	0,00	PC	0,00	I	0,00	ECP	0,00	EC	0,00
		CS	0,00	TP	0,00	FPV	0,00			TR	0,00



CONTO DEL BILANCIO - GESTIONE DELLE SPESE

COMUNE DI MARTELLAGO

Esercizio: 2014

UTILIZZO DI CONTRIBUTI E TRASFERIMENTI DA PARTE DI ORGANISMI COMUNITARI E INTERNAZIONALI

MISSIONE, PROGRAMMA, TITOLO	DENOMINAZIONE	RESIDUI PASSIVI AL 1/1/2014 (RS)		PAGAMENTI IN C/RESIDUI (PR)		RIACCERTAMENTO RESIDUI (R)		ELIMINAZIONE PER PERENZIONE (P)		RESIDUI PASSIVI DA ESERCIZI PRECEDENTI	
		PREVISIONI DEFINITIVE DI COMPETENZA (CP)		PAGAMENTI IN C/COMPETENZA (PC)		IMPEGNI (I)		ECONOMIE DI COMPETENZA (ECP=CP-I-FPV)		RESIDUI PASSIVI DA ESERCIZIO DI COMPETENZA	
		PREVISIONI DEFINITIVE DI CASSA (CS)		TOTALE PAGAMENTI (TP=PR+PC)		FONDO PLURIENNALE VINCOLATO (FPV)				TOTALE RESIDUI PASSIVI DA RIPORTARE (TR=EP+EC)	
Totale Missione 15	Politiche per il lavoro e la formazione professionale	RS	0,00	PR	0,00	R	0,00	P	0,00	EP	0,00
		CP	0,00	PC	0,00	I	0,00	ECP	0,00	EC	0,00
		CS	0,00	TP	0,00	FPV	0,00			TR	0,00



CONTO DEL BILANCIO - GESTIONE DELLE SPESE

COMUNE DI MARTELLAGO

Esercizio: 2014

UTILIZZO DI CONTRIBUTI E TRASFERIMENTI DA PARTE DI ORGANISMI COMUNITARI E INTERNAZIONALI

MISSIONE, PROGRAMMA, TITOLO	DENOMINAZIONE	RESIDUI PASSIVI AL 1/1/2014 (RS)		PAGAMENTI IN C/RESIDUI (PR)		RIACCERTAMENTO RESIDUI (R)		ELIMINAZIONE PER PERENZIONE (P)		RESIDUI PASSIVI DA ESERCIZI PRECEDENTI	
		PREVISIONI DEFINITIVE DI COMPETENZA (CP)		PAGAMENTI IN C/COMPETENZA (PC)		IMPEGNI (I)		ECONOMIE DI COMPETENZA (ECP=CP-I-FPV)		RESIDUI PASSIVI DA ESERCIZIO DI COMPETENZA	
		PREVISIONI DEFINITIVE DI CASSA (CS)		TOTALE PAGAMENTI (TP=PR+PC)		FONDO PLURIENNALE VINCOLATO (FPV)				TOTALE RESIDUI PASSIVI DA RIPORTARE (TR=EP+EC)	
Missione 16 Agricoltura, politiche agroalimentari e pesca											
16.01 Programma 1	Sviluppo del settore agricolo e del sistema agroalimentare										
Titolo 1	Spese correnti	RS	0,00	PR	0,00	R	0,00	P	0,00	EP	0,00
		CP	0,00	PC	0,00	I	0,00	ECP	0,00	EC	0,00
		CS	0,00	TP	0,00	FPV	0,00			TR	0,00
Titolo 2	Spese in conto capitale	RS	0,00	PR	0,00	R	0,00	P	0,00	EP	0,00
		CP	0,00	PC	0,00	I	0,00	ECP	0,00	EC	0,00
		CS	0,00	TP	0,00	FPV	0,00			TR	0,00
Titolo 3	Spese per incremento di attività finanziarie	RS	0,00	PR	0,00	R	0,00	P	0,00	EP	0,00
		CP	0,00	PC	0,00	I	0,00	ECP	0,00	EC	0,00
		CS	0,00	TP	0,00	FPV	0,00			TR	0,00
Totale Programma 1	Sviluppo del settore agricolo e del sistema agroalimentare	RS	0,00	PR	0,00	R	0,00	P	0,00	EP	0,00
		CP	0,00	PC	0,00	I	0,00	ECP	0,00	EC	0,00
		CS	0,00	TP	0,00	FPV	0,00			TR	0,00
16.02 Programma 2 Caccia e pesca											
Titolo 1	Spese correnti	RS	0,00	PR	0,00	R	0,00	P	0,00	EP	0,00
		CP	0,00	PC	0,00	I	0,00	ECP	0,00	EC	0,00
		CS	0,00	TP	0,00	FPV	0,00			TR	0,00
Titolo 2	Spese in conto capitale	RS	0,00	PR	0,00	R	0,00	P	0,00	EP	0,00
		CP	0,00	PC	0,00	I	0,00	ECP	0,00	EC	0,00
		CS	0,00	TP	0,00	FPV	0,00			TR	0,00
Titolo 3	Spese per incremento di attività finanziarie	RS	0,00	PR	0,00	R	0,00	P	0,00	EP	0,00
		CP	0,00	PC	0,00	I	0,00	ECP	0,00	EC	0,00
		CS	0,00	TP	0,00	FPV	0,00			TR	0,00
Totale Programma 2	Caccia e pesca	RS	0,00	PR	0,00	R	0,00	P	0,00	EP	0,00
		CP	0,00	PC	0,00	I	0,00	ECP	0,00	EC	0,00
		CS	0,00	TP	0,00	FPV	0,00			TR	0,00
16.03 Programma 3 Politica regionale unitaria per l'agricoltura, i sistemi agroalimentari, la caccia e la pesca (solo per le Regioni)											



CONTO DEL BILANCIO - GESTIONE DELLE SPESE

COMUNE DI MARTELLAGO

Esercizio: 2014

UTILIZZO DI CONTRIBUTI E TRASFERIMENTI DA PARTE DI ORGANISMI COMUNITARI E INTERNAZIONALI

MISSIONE, PROGRAMMA, TITOLO	DENOMINAZIONE	RESIDUI PASSIVI AL 1/1/2014 (RS)		PAGAMENTI IN C/RESIDUI (PR)		RIACCERTAMENTO RESIDUI (R)		ELIMINAZIONE PER PERENZIONE (P)		RESIDUI PASSIVI DA ESERCIZI PRECEDENTI	
		PREVISIONI DEFINITIVE DI COMPETENZA (CP)		PAGAMENTI IN C/COMPETENZA (PC)		IMPEGNI (I)		ECONOMIE DI COMPETENZA (ECP=CP-I-FPV)		RESIDUI PASSIVI DA ESERCIZIO DI COMPETENZA	
		PREVISIONI DEFINITIVE DI CASSA (CS)		TOTALE PAGAMENTI (TP=PR+PC)		FONDO PLURIENNALE VINCOLATO (FPV)				TOTALE RESIDUI PASSIVI DA RIPORTARE (TR=EP+EC)	
Titolo 1	Spese correnti	RS	0,00	PR	0,00	R	0,00	P	0,00	EP	0,00
		CP	0,00	PC	0,00	I	0,00	ECP	0,00	EC	0,00
		CS	0,00	TP	0,00	FPV	0,00			TR	0,00
Titolo 2	Spese in conto capitale	RS	0,00	PR	0,00	R	0,00	P	0,00	EP	0,00
		CP	0,00	PC	0,00	I	0,00	ECP	0,00	EC	0,00
		CS	0,00	TP	0,00	FPV	0,00			TR	0,00
Titolo 3	Spese per incremento di attività finanziarie	RS	0,00	PR	0,00	R	0,00	P	0,00	EP	0,00
		CP	0,00	PC	0,00	I	0,00	ECP	0,00	EC	0,00
		CS	0,00	TP	0,00	FPV	0,00			TR	0,00
Totale Programma 3	Politica regionale unitaria per l'agricoltura, i sistemi agroalimentari, la caccia e la pesca (solo per le Regioni)	RS	0,00	PR	0,00	R	0,00	P	0,00	EP	0,00
		CP	0,00	PC	0,00	I	0,00	ECP	0,00	EC	0,00
		CS	0,00	TP	0,00	FPV	0,00			TR	0,00
Totale Missione 16	Agricoltura, politiche agroalimentari e pesca	RS	0,00	PR	0,00	R	0,00	P	0,00	EP	0,00
		CP	0,00	PC	0,00	I	0,00	ECP	0,00	EC	0,00
		CS	0,00	TP	0,00	FPV	0,00			TR	0,00



CONTO DEL BILANCIO - GESTIONE DELLE SPESE

COMUNE DI MARTELLAGO

Esercizio: 2014

UTILIZZO DI CONTRIBUTI E TRASFERIMENTI DA PARTE DI ORGANISMI COMUNITARI E INTERNAZIONALI

MISSIONE, PROGRAMMA, TITOLO	DENOMINAZIONE	RESIDUI PASSIVI AL 1/1/2014 (RS)		PAGAMENTI IN C/RESIDUI (PR)		RIACCERTAMENTO RESIDUI (R)		ELIMINAZIONE PER PERENZIONE (P)		RESIDUI PASSIVI DA ESERCIZI PRECEDENTI	
		PREVISIONI DEFINITIVE DI COMPETENZA (CP)		PAGAMENTI IN C/COMPETENZA (PC)		IMPEGNI (I)		ECONOMIE DI COMPETENZA (ECP=CP-I-FPV)		RESIDUI PASSIVI DA ESERCIZIO DI COMPETENZA	
		PREVISIONI DEFINITIVE DI CASSA (CS)		TOTALE PAGAMENTI (TP=PR+PC)		FONDO PLURIENNALE VINCOLATO (FPV)				TOTALE RESIDUI PASSIVI DA RIPORTARE (TR=EP+EC)	
Missione 17 Energia e diversificazione delle fonti energetiche											
17.01 Programma 1	Fonti energetiche										
Titolo 1	Spese correnti	RS	0,00	PR	0,00	R	0,00	P	0,00	EP	0,00
		CP	0,00	PC	0,00	I	0,00	ECP	0,00	EC	0,00
		CS	0,00	TP	0,00	FPV	0,00			TR	0,00
Titolo 2	Spese in conto capitale	RS	0,00	PR	0,00	R	0,00	P	0,00	EP	0,00
		CP	0,00	PC	0,00	I	0,00	ECP	0,00	EC	0,00
		CS	0,00	TP	0,00	FPV	0,00			TR	0,00
Titolo 3	Spese per incremento di attività finanziarie	RS	0,00	PR	0,00	R	0,00	P	0,00	EP	0,00
		CP	0,00	PC	0,00	I	0,00	ECP	0,00	EC	0,00
		CS	0,00	TP	0,00	FPV	0,00			TR	0,00
Totale Programma 1	Fonti energetiche	RS	0,00	PR	0,00	R	0,00	P	0,00	EP	0,00
		CP	0,00	PC	0,00	I	0,00	ECP	0,00	EC	0,00
		CS	0,00	TP	0,00	FPV	0,00			TR	0,00
17.02 Programma 2	Politica regionale unitaria per l'energia e la diversificazione delle fonti energetiche (solo per le Regioni)										
Titolo 1	Spese correnti	RS	0,00	PR	0,00	R	0,00	P	0,00	EP	0,00
		CP	0,00	PC	0,00	I	0,00	ECP	0,00	EC	0,00
		CS	0,00	TP	0,00	FPV	0,00			TR	0,00
Titolo 2	Spese in conto capitale	RS	0,00	PR	0,00	R	0,00	P	0,00	EP	0,00
		CP	0,00	PC	0,00	I	0,00	ECP	0,00	EC	0,00
		CS	0,00	TP	0,00	FPV	0,00			TR	0,00
Titolo 3	Spese per incremento di attività finanziarie	RS	0,00	PR	0,00	R	0,00	P	0,00	EP	0,00
		CP	0,00	PC	0,00	I	0,00	ECP	0,00	EC	0,00
		CS	0,00	TP	0,00	FPV	0,00			TR	0,00
Totale Programma 2	Politica regionale unitaria per l'energia e la diversificazione delle fonti energetiche (solo per le Regioni)	RS	0,00	PR	0,00	R	0,00	P	0,00	EP	0,00
		CP	0,00	PC	0,00	I	0,00	ECP	0,00	EC	0,00
		CS	0,00	TP	0,00	FPV	0,00			TR	0,00



CONTO DEL BILANCIO - GESTIONE DELLE SPESE

COMUNE DI MARTELLAGO

Esercizio: 2014

UTILIZZO DI CONTRIBUTI E TRASFERIMENTI DA PARTE DI ORGANISMI COMUNITARI E INTERNAZIONALI

MISSIONE, PROGRAMMA, TITOLO	DENOMINAZIONE	RESIDUI PASSIVI AL 1/1/2014 (RS)		PAGAMENTI IN C/RESIDUI (PR)		RIACCERTAMENTO RESIDUI (R)		ELIMINAZIONE PER PERENZIONE (P)		RESIDUI PASSIVI DA ESERCIZI PRECEDENTI	
		PREVISIONI DEFINITIVE DI COMPETENZA (CP)		PAGAMENTI IN C/COMPETENZA (PC)		IMPEGNI (I)		ECONOMIE DI COMPETENZA (ECP=CP-I-FPV)		RESIDUI PASSIVI DA ESERCIZIO DI COMPETENZA	
		PREVISIONI DEFINITIVE DI CASSA (CS)		TOTALE PAGAMENTI (TP=PR+PC)		FONDO PLURIENNALE VINCOLATO (FPV)				TOTALE RESIDUI PASSIVI DA RIPORTARE (TR=EP+EC)	
Totale Missione 17	Energia e diversificazione delle fonti energetiche	RS	0,00	PR	0,00	R	0,00	P	0,00	EP	0,00
		CP	0,00	PC	0,00	I	0,00	ECP	0,00	EC	0,00
		CS	0,00	TP	0,00	FPV	0,00			TR	0,00



CONTO DEL BILANCIO - GESTIONE DELLE SPESE

COMUNE DI MARTELLAGO

Esercizio: 2014

UTILIZZO DI CONTRIBUTI E TRASFERIMENTI DA PARTE DI ORGANISMI COMUNITARI E INTERNAZIONALI

MISSIONE, PROGRAMMA, TITOLO	DENOMINAZIONE	RESIDUI PASSIVI AL 1/1/2014 (RS)		PAGAMENTI IN C/RESIDUI (PR)		RIACCERTAMENTO RESIDUI (R)		ELIMINAZIONE PER PERENZIONE (P)		RESIDUI PASSIVI DA ESERCIZI PRECEDENTI	
		PREVISIONI DEFINITIVE DI COMPETENZA (CP)		PAGAMENTI IN C/COMPETENZA (PC)		IMPEGNI (I)		ECONOMIE DI COMPETENZA (ECP=CP-I-FPV)		RESIDUI PASSIVI DA ESERCIZIO DI COMPETENZA	
		PREVISIONI DEFINITIVE DI CASSA (CS)		TOTALE PAGAMENTI (TP=PR+PC)		FONDO PLURIENNALE VINCOLATO (FPV)				TOTALE RESIDUI PASSIVI DA RIPORTARE (TR=EP+EC)	
Missione 18 Relazioni con le altre autonomie territoriali e locali											
18.01 Programma 1 Relazioni finanziarie con le altre autonomie territoriali											
Titolo 1	Spese correnti	RS	0,00	PR	0,00	R	0,00	P	0,00	EP	0,00
		CP	0,00	PC	0,00	I	0,00	ECP	0,00	EC	0,00
		CS	0,00	TP	0,00	FPV	0,00			TR	0,00
Titolo 2	Spese in conto capitale	RS	0,00	PR	0,00	R	0,00	P	0,00	EP	0,00
		CP	0,00	PC	0,00	I	0,00	ECP	0,00	EC	0,00
		CS	0,00	TP	0,00	FPV	0,00			TR	0,00
Titolo 3	Spese per incremento di attività finanziarie	RS	0,00	PR	0,00	R	0,00	P	0,00	EP	0,00
		CP	0,00	PC	0,00	I	0,00	ECP	0,00	EC	0,00
		CS	0,00	TP	0,00	FPV	0,00			TR	0,00
Totale Programma 1	Relazioni finanziarie con le altre autonomie territoriali	RS	0,00	PR	0,00	R	0,00	P	0,00	EP	0,00
		CP	0,00	PC	0,00	I	0,00	ECP	0,00	EC	0,00
		CS	0,00	TP	0,00	FPV	0,00			TR	0,00
18.02 Programma 2 Politica regionale unitaria per le relazioni con le altre autonomie territoriali e locali (solo per le Regioni)											
Titolo 1	Spese correnti	RS	0,00	PR	0,00	R	0,00	P	0,00	EP	0,00
		CP	0,00	PC	0,00	I	0,00	ECP	0,00	EC	0,00
		CS	0,00	TP	0,00	FPV	0,00			TR	0,00
Titolo 2	Spese in conto capitale	RS	0,00	PR	0,00	R	0,00	P	0,00	EP	0,00
		CP	0,00	PC	0,00	I	0,00	ECP	0,00	EC	0,00
		CS	0,00	TP	0,00	FPV	0,00			TR	0,00
Titolo 3	Spese per incremento di attività finanziarie	RS	0,00	PR	0,00	R	0,00	P	0,00	EP	0,00
		CP	0,00	PC	0,00	I	0,00	ECP	0,00	EC	0,00
		CS	0,00	TP	0,00	FPV	0,00			TR	0,00
Totale Programma 2	Politica regionale unitaria per le relazioni con le altre autonomie territoriali e locali (solo per le Regioni)	RS	0,00	PR	0,00	R	0,00	P	0,00	EP	0,00
		CP	0,00	PC	0,00	I	0,00	ECP	0,00	EC	0,00
		CS	0,00	TP	0,00	FPV	0,00			TR	0,00



CONTO DEL BILANCIO - GESTIONE DELLE SPESE

COMUNE DI MARTELLAGO

Esercizio: 2014

UTILIZZO DI CONTRIBUTI E TRASFERIMENTI DA PARTE DI ORGANISMI COMUNITARI E INTERNAZIONALI

MISSIONE, PROGRAMMA, TITOLO	DENOMINAZIONE	RESIDUI PASSIVI AL 1/1/2014 (RS)		PAGAMENTI IN C/RESIDUI (PR)		RIACCERTAMENTO RESIDUI (R)		ELIMINAZIONE PER PERENZIONE (P)		RESIDUI PASSIVI DA ESERCIZI PRECEDENTI	
		PREVISIONI DEFINITIVE DI COMPETENZA (CP)		PAGAMENTI IN C/COMPETENZA (PC)		IMPEGNI (I)		ECONOMIE DI COMPETENZA (ECP=CP-I-FPV)		RESIDUI PASSIVI DA ESERCIZIO DI COMPETENZA	
		PREVISIONI DEFINITIVE DI CASSA (CS)		TOTALE PAGAMENTI (TP=PR+PC)		FONDO PLURIENNALE VINCOLATO (FPV)				TOTALE RESIDUI PASSIVI DA RIPORTARE (TR=EP+EC)	
Totale Missione 18	Relazioni con le altre autonomie territoriali e locali	RS	0,00	PR	0,00	R	0,00	P	0,00	EP	0,00
		CP	0,00	PC	0,00	I	0,00	ECP	0,00	EC	0,00
		CS	0,00	TP	0,00	FPV	0,00			TR	0,00



CONTO DEL BILANCIO - GESTIONE DELLE SPESE

COMUNE DI MARTELLAGO

Esercizio: 2014

UTILIZZO DI CONTRIBUTI E TRASFERIMENTI DA PARTE DI ORGANISMI COMUNITARI E INTERNAZIONALI

MISSIONE, PROGRAMMA, TITOLO	DENOMINAZIONE	RESIDUI PASSIVI AL 1/1/2014 (RS)	PAGAMENTI IN C/RESIDUI (PR)	RIACCERTAMENTO RESIDUI (R)	ELIMINAZIONE PER PERENZIONE (P)	RESIDUI PASSIVI DA ESERCIZI PRECEDENTI
		PREVISIONI DEFINITIVE DI COMPETENZA (CP)	PAGAMENTI IN C/COMPETENZA (PC)	IMPEGNI (I)	ECONOMIE DI COMPETENZA (ECP=CP-I-FPV)	RESIDUI PASSIVI DA ESERCIZIO DI COMPETENZA
		PREVISIONI DEFINITIVE DI CASSA (CS)	TOTALE PAGAMENTI (TP=PR+PC)	FONDO PLURIENNALE VINCOLATO (FPV)		TOTALE RESIDUI PASSIVI DA RIPORTARE (TR=EP+EC)
Missione 19 Relazioni internazionali						
19.01 Programma 1	Relazioni internazionali e Cooperazione allo sviluppo					
Titolo 1	Spese correnti	RS	0,00 PR	0,00 R	0,00 P	0,00 EP
		CP	0,00 PC	0,00 I	0,00 ECP	0,00 EC
		CS	0,00 TP	0,00 FPV	0,00	0,00 TR
Titolo 2	Spese in conto capitale	RS	0,00 PR	0,00 R	0,00 P	0,00 EP
		CP	0,00 PC	0,00 I	0,00 ECP	0,00 EC
		CS	0,00 TP	0,00 FPV	0,00	0,00 TR
Titolo 3	Spese per incremento di attività finanziarie	RS	0,00 PR	0,00 R	0,00 P	0,00 EP
		CP	0,00 PC	0,00 I	0,00 ECP	0,00 EC
		CS	0,00 TP	0,00 FPV	0,00	0,00 TR
Totale Programma 1	Relazioni internazionali e Cooperazione allo sviluppo	RS	0,00 PR	0,00 R	0,00 P	0,00 EP
		CP	0,00 PC	0,00 I	0,00 ECP	0,00 EC
		CS	0,00 TP	0,00 FPV	0,00	0,00 TR
19.02 Programma 2	Cooperazione territoriale (solo per le Regioni)					
Titolo 1	Spese correnti	RS	0,00 PR	0,00 R	0,00 P	0,00 EP
		CP	0,00 PC	0,00 I	0,00 ECP	0,00 EC
		CS	0,00 TP	0,00 FPV	0,00	0,00 TR
Titolo 2	Spese in conto capitale	RS	0,00 PR	0,00 R	0,00 P	0,00 EP
		CP	0,00 PC	0,00 I	0,00 ECP	0,00 EC
		CS	0,00 TP	0,00 FPV	0,00	0,00 TR
Titolo 3	Spese per incremento di attività finanziarie	RS	0,00 PR	0,00 R	0,00 P	0,00 EP
		CP	0,00 PC	0,00 I	0,00 ECP	0,00 EC
		CS	0,00 TP	0,00 FPV	0,00	0,00 TR
Totale Programma 2	Cooperazione territoriale (solo per le Regioni)	RS	0,00 PR	0,00 R	0,00 P	0,00 EP
		CP	0,00 PC	0,00 I	0,00 ECP	0,00 EC
		CS	0,00 TP	0,00 FPV	0,00	0,00 TR



CONTO DEL BILANCIO - GESTIONE DELLE SPESE

COMUNE DI MARTELLAGO

Esercizio: 2014

UTILIZZO DI CONTRIBUTI E TRASFERIMENTI DA PARTE DI ORGANISMI COMUNITARI E INTERNAZIONALI

MISSIONE, PROGRAMMA, TITOLO	DENOMINAZIONE	RESIDUI PASSIVI AL 1/1/2014 (RS)		PAGAMENTI IN C/RESIDUI (PR)		RIACCERTAMENTO RESIDUI (R)		ELIMINAZIONE PER PERENZIONE (P)		RESIDUI PASSIVI DA ESERCIZI PRECEDENTI	
		PREVISIONI DEFINITIVE DI COMPETENZA (CP)		PAGAMENTI IN C/COMPETENZA (PC)		IMPEGNI (I)		ECONOMIE DI COMPETENZA (ECP=CP-I-FPV)		RESIDUI PASSIVI DA ESERCIZIO DI COMPETENZA	
		PREVISIONI DEFINITIVE DI CASSA (CS)		TOTALE PAGAMENTI (TP=PR+PC)		FONDO PLURIENNALE VINCOLATO (FPV)				TOTALE RESIDUI PASSIVI DA RIPORTARE (TR=EP+EC)	
Totale Missione 19	Relazioni internazionali	RS	0,00	PR	0,00	R	0,00	P	0,00	EP	0,00
		CP	0,00	PC	0,00	I	0,00	ECP	0,00	EC	0,00
		CS	0,00	TP	0,00	FPV	0,00			TR	0,00



CONTO DEL BILANCIO - GESTIONE DELLE SPESE

COMUNE DI MARTELLAGO

Esercizio: 2014

UTILIZZO DI CONTRIBUTI E TRASFERIMENTI DA PARTE DI ORGANISMI COMUNITARI E INTERNAZIONALI

MISSIONE, PROGRAMMA, TITOLO	DENOMINAZIONE	RESIDUI PASSIVI AL 1/1/2014 (RS)		PAGAMENTI IN C/RESIDUI (PR)		RIACCERTAMENTO RESIDUI (R)		ELIMINAZIONE PER PERENZIONE (P)		RESIDUI PASSIVI DA ESERCIZI PRECEDENTI	
		PREVISIONI DEFINITIVE DI COMPETENZA (CP)		PAGAMENTI IN C/COMPETENZA (PC)		IMPEGNI (I)		ECONOMIE DI COMPETENZA (ECP=CP-I-FPV)		RESIDUI PASSIVI DA ESERCIZIO DI COMPETENZA	
		PREVISIONI DEFINITIVE DI CASSA (CS)		TOTALE PAGAMENTI (TP=PR+PC)		FONDO PLURIENNALE VINCOLATO (FPV)				TOTALE RESIDUI PASSIVI DA RIPORTARE (TR=EP+EC)	
Missione 20 Fondi e accantonamenti											
20.01 Programma 1 Fondo di riserva											
Titolo 1	Spese correnti	RS	0,00	PR	0,00	R	0,00	P	0,00	EP	0,00
		CP	0,00	PC	0,00	I	0,00	ECP	0,00	EC	0,00
		CS	0,00	TP	0,00	FPV	0,00			TR	0,00
Titolo 2	Spese in conto capitale	RS	0,00	PR	0,00	R	0,00	P	0,00	EP	0,00
		CP	0,00	PC	0,00	I	0,00	ECP	0,00	EC	0,00
		CS	0,00	TP	0,00	FPV	0,00			TR	0,00
Totale Programma 1 Fondo di riserva		RS	0,00	PR	0,00	R	0,00	P	0,00	EP	0,00
		CP	0,00	PC	0,00	I	0,00	ECP	0,00	EC	0,00
		CS	0,00	TP	0,00	FPV	0,00			TR	0,00
20.02 Programma 2 Fondo crediti di dubbia esigibilità											
Titolo 1	Spese correnti	RS	0,00	PR	0,00	R	0,00	P	0,00	EP	0,00
		CP	0,00	PC	0,00	I	0,00	ECP	0,00	EC	0,00
		CS	0,00	TP	0,00	FPV	0,00			TR	0,00
Titolo 2	Spese in conto capitale	RS	0,00	PR	0,00	R	0,00	P	0,00	EP	0,00
		CP	0,00	PC	0,00	I	0,00	ECP	0,00	EC	0,00
		CS	0,00	TP	0,00	FPV	0,00			TR	0,00
Totale Programma 2 Fondo crediti di dubbia esigibilità		RS	0,00	PR	0,00	R	0,00	P	0,00	EP	0,00
		CP	0,00	PC	0,00	I	0,00	ECP	0,00	EC	0,00
		CS	0,00	TP	0,00	FPV	0,00			TR	0,00
20.03 Programma 3 Altri Fondi											
Titolo 1	Spese correnti	RS	0,00	PR	0,00	R	0,00	P	0,00	EP	0,00
		CP	0,00	PC	0,00	I	0,00	ECP	0,00	EC	0,00
		CS	0,00	TP	0,00	FPV	0,00			TR	0,00
Titolo 2	Spese in conto capitale	RS	0,00	PR	0,00	R	0,00	P	0,00	EP	0,00
		CP	0,00	PC	0,00	I	0,00	ECP	0,00	EC	0,00
		CS	0,00	TP	0,00	FPV	0,00			TR	0,00



CONTO DEL BILANCIO - GESTIONE DELLE SPESE

COMUNE DI MARTELLAGO

Esercizio: 2014

UTILIZZO DI CONTRIBUTI E TRASFERIMENTI DA PARTE DI ORGANISMI COMUNITARI E INTERNAZIONALI

MISSIONE, PROGRAMMA, TITOLO	DENOMINAZIONE	RESIDUI PASSIVI AL 1/1/2014 (RS)		PAGAMENTI IN C/RESIDUI (PR)		RIACCERTAMENTO RESIDUI (R)		ELIMINAZIONE PER PERENZIONE (P)		RESIDUI PASSIVI DA ESERCIZI PRECEDENTI	
		PREVISIONI DEFINITIVE DI COMPETENZA (CP)		PAGAMENTI IN C/COMPETENZA (PC)		IMPEGNI (I)		ECONOMIE DI COMPETENZA (ECP=CP-I-FPV)		RESIDUI PASSIVI DA ESERCIZIO DI COMPETENZA	
		PREVISIONI DEFINITIVE DI CASSA (CS)		TOTALE PAGAMENTI (TP=PR+PC)		FONDO PLURIENNALE VINCOLATO (FPV)				TOTALE RESIDUI PASSIVI DA RIPORTARE (TR=EP+EC)	
Totale Programma 3	Altri Fondi	RS	0,00	PR	0,00	R	0,00	P	0,00	EP	0,00
		CP	0,00	PC	0,00	I	0,00	ECP	0,00	EC	0,00
		CS	0,00	TP	0,00	FPV	0,00			TR	0,00
Totale Missione 20	Fondi e accantonamenti	RS	0,00	PR	0,00	R	0,00	P	0,00	EP	0,00
		CP	0,00	PC	0,00	I	0,00	ECP	0,00	EC	0,00
		CS	0,00	TP	0,00	FPV	0,00			TR	0,00



CONTO DEL BILANCIO - GESTIONE DELLE SPESE

COMUNE DI MARTELLAGO

Esercizio: 2014

UTILIZZO DI CONTRIBUTI E TRASFERIMENTI DA PARTE DI ORGANISMI COMUNITARI E INTERNAZIONALI

MISSIONE, PROGRAMMA, TITOLO	DENOMINAZIONE	RESIDUI PASSIVI AL 1/1/2014 (RS)		PAGAMENTI IN C/RESIDUI (PR)		RIACCERTAMENTO RESIDUI (R)		ELIMINAZIONE PER PERENZIONE (P)		RESIDUI PASSIVI DA ESERCIZI PRECEDENTI	
		PREVISIONI DEFINITIVE DI COMPETENZA (CP)		PAGAMENTI IN C/COMPETENZA (PC)		IMPEGNI (I)		ECONOMIE DI COMPETENZA (ECP=CP-I-FPV)		RESIDUI PASSIVI DA ESERCIZIO DI COMPETENZA	
		PREVISIONI DEFINITIVE DI CASSA (CS)		TOTALE PAGAMENTI (TP=PR+PC)		FONDO PLURIENNALE VINCOLATO (FPV)				TOTALE RESIDUI PASSIVI DA RIPORTARE (TR=EP+EC)	
Missione 50 Debito pubblico											
50.01 Programma 1	Quota interessi ammortamento mutui e prestiti obbligazionari										
Titolo 1	Spese correnti	RS	0,00	PR	0,00	R	0,00	P	0,00	EP	0,00
		CP	0,00	PC	0,00	I	0,00	ECP	0,00	EC	0,00
		CS	0,00	TP	0,00	FPV	0,00			TR	0,00
Totale Programma 1	Quota interessi ammortamento mutui e prestiti obbligazionari	RS	0,00	PR	0,00	R	0,00	P	0,00	EP	0,00
		CP	0,00	PC	0,00	I	0,00	ECP	0,00	EC	0,00
		CS	0,00	TP	0,00	FPV	0,00			TR	0,00
50.02 Programma 2	Quota capitale ammortamento mutui e prestiti obbligazionari										
Titolo 4	Rimborso di prestiti	RS	0,00	PR	0,00	R	0,00	P	0,00	EP	0,00
		CP	0,00	PC	0,00	I	0,00	ECP	0,00	EC	0,00
		CS	0,00	TP	0,00	FPV	0,00			TR	0,00
Totale Programma 2	Quota capitale ammortamento mutui e prestiti obbligazionari	RS	0,00	PR	0,00	R	0,00	P	0,00	EP	0,00
		CP	0,00	PC	0,00	I	0,00	ECP	0,00	EC	0,00
		CS	0,00	TP	0,00	FPV	0,00			TR	0,00
Totale Missione 50	Debito pubblico	RS	0,00	PR	0,00	R	0,00	P	0,00	EP	0,00
		CP	0,00	PC	0,00	I	0,00	ECP	0,00	EC	0,00
		CS	0,00	TP	0,00	FPV	0,00			TR	0,00



CONTO DEL BILANCIO - GESTIONE DELLE SPESE

COMUNE DI MARTELLAGO

Esercizio: 2014

UTILIZZO DI CONTRIBUTI E TRASFERIMENTI DA PARTE DI ORGANISMI COMUNITARI E INTERNAZIONALI

MISSIONE, PROGRAMMA, TITOLO	DENOMINAZIONE	RESIDUI PASSIVI AL 1/1/2014 (RS)		PAGAMENTI IN C/RESIDUI (PR)		RIACCERTAMENTO RESIDUI (R)		ELIMINAZIONE PER PERENZIONE (P)		RESIDUI PASSIVI DA ESERCIZI PRECEDENTI	
		PREVISIONI DEFINITIVE DI COMPETENZA (CP)		PAGAMENTI IN C/COMPETENZA (PC)		IMPEGNI (I)		ECONOMIE DI COMPETENZA (ECP=CP-I-FPV)		RESIDUI PASSIVI DA ESERCIZIO DI COMPETENZA	
		PREVISIONI DEFINITIVE DI CASSA (CS)		TOTALE PAGAMENTI (TP=PR+PC)		FONDO PLURIENNALE VINCOLATO (FPV)				TOTALE RESIDUI PASSIVI DA RIPORTARE (TR=EP+EC)	
Missione 60 Anticipazioni finanziarie											
60.01 Programma 1 Restituzione anticipazione di tesoreria											
Titolo 1	Spese correnti	RS	0,00	PR	0,00	R	0,00	P	0,00	EP	0,00
		CP	0,00	PC	0,00	I	0,00	ECP	0,00	EC	0,00
		CS	0,00	TP	0,00	FPV	0,00			TR	0,00
Titolo 5	Chiusura Anticipazioni da istituto tesoriere/cassiere	RS	0,00	PR	0,00	R	0,00	P	0,00	EP	0,00
		CP	0,00	PC	0,00	I	0,00	ECP	0,00	EC	0,00
		CS	0,00	TP	0,00	FPV	0,00			TR	0,00
Totale Programma 1	Restituzione anticipazione di tesoreria	RS	0,00	PR	0,00	R	0,00	P	0,00	EP	0,00
		CP	0,00	PC	0,00	I	0,00	ECP	0,00	EC	0,00
		CS	0,00	TP	0,00	FPV	0,00			TR	0,00
Totale Missione 60	Anticipazioni finanziarie	RS	0,00	PR	0,00	R	0,00	P	0,00	EP	0,00
		CP	0,00	PC	0,00	I	0,00	ECP	0,00	EC	0,00
		CS	0,00	TP	0,00	FPV	0,00			TR	0,00



CONTO DEL BILANCIO - GESTIONE DELLE SPESE

COMUNE DI MARTELLAGO

Esercizio: 2014

UTILIZZO DI CONTRIBUTI E TRASFERIMENTI DA PARTE DI ORGANISMI COMUNITARI E INTERNAZIONALI

MISSIONE, PROGRAMMA, TITOLO	DENOMINAZIONE	RESIDUI PASSIVI AL 1/1/2014 (RS)		PAGAMENTI IN C/RESIDUI (PR)		RIACCERTAMENTO RESIDUI (R)		ELIMINAZIONE PER PERENZIONE (P)		RESIDUI PASSIVI DA ESERCIZI PRECEDENTI	
		PREVISIONI DEFINITIVE DI COMPETENZA (CP)		PAGAMENTI IN C/COMPETENZA (PC)		IMPEGNI (I)		ECONOMIE DI COMPETENZA (ECP=CP-I-FPV)		RESIDUI PASSIVI DA ESERCIZIO DI COMPETENZA	
		PREVISIONI DEFINITIVE DI CASSA (CS)		TOTALE PAGAMENTI (TP=PR+PC)		FONDO PLURIENNALE VINCOLATO (FPV)				TOTALE RESIDUI PASSIVI DA RIPORTARE (TR=EP+EC)	
Missione 99	Servizi per conto terzi										
99.01 Programma 1	Servizi per conto terzi e Partite di giro										
Titolo 7	Spese per conto terzi e partite di giro	RS	0,00	PR	0,00	R	0,00	P	0,00	EP	0,00
		CP	0,00	PC	0,00	I	0,00	ECP	0,00	EC	0,00
		CS	0,00	TP	0,00	FPV	0,00			TR	0,00
Totale Programma 1	Servizi per conto terzi e Partite di giro	RS	0,00	PR	0,00	R	0,00	P	0,00	EP	0,00
		CP	0,00	PC	0,00	I	0,00	ECP	0,00	EC	0,00
		CS	0,00	TP	0,00	FPV	0,00			TR	0,00
99.02 Programma 2	Anticipazioni per il finanziamento del sistema sanitario nazionale										
Titolo 7	Spese per conto terzi e partite di giro	RS	0,00	PR	0,00	R	0,00	P	0,00	EP	0,00
		CP	0,00	PC	0,00	I	0,00	ECP	0,00	EC	0,00
		CS	0,00	TP	0,00	FPV	0,00			TR	0,00
Totale Programma 2	Anticipazioni per il finanziamento del sistema sanitario nazionale	RS	0,00	PR	0,00	R	0,00	P	0,00	EP	0,00
		CP	0,00	PC	0,00	I	0,00	ECP	0,00	EC	0,00
		CS	0,00	TP	0,00	FPV	0,00			TR	0,00
Totale Missione 99	Servizi per conto terzi	RS	0,00	PR	0,00	R	0,00	P	0,00	EP	0,00
		CP	0,00	PC	0,00	I	0,00	ECP	0,00	EC	0,00
		CS	0,00	TP	0,00	FPV	0,00			TR	0,00
Totale Missioni		RS	500,00	PR	405,02	R	-94,98	P	0,00	EP	0,00
		CP	1.200,00	PC	386,51	I	886,51	ECP	313,49	EC	500,00
		CS	1.700,00	TP	791,53	FPV	0,00			TR	500,00



CONTO DEL BILANCIO - RIEPILOGO GENERALE DELLE SPESE PER MISSIONI

COMUNE DI MARTELLAGO

Esercizio: 2014

MISSIONE, PROGRAMMA, TITOLO	DENOMINAZIONE	RESIDUI PASSIVI AL 1/1/2014 (RS)		PAGAMENTI IN C/RESIDUI (PR)		RIACCERTAMENTO RESIDUI (R)		ELIMINAZIONE PER PERENZIONE (P)		RESIDUI PASSIVI DA ESERCIZI PRECEDENTI	
		PREVISIONI DEFINITIVE DI COMPETENZA (CP)		PAGAMENTI IN C/COMPETENZA (PC)		IMPEGNI (I)		ECONOMIE DI COMPETENZA (ECP=CP-I-FPV)		RESIDUI PASSIVI DA ESERCIZIO DI COMPETENZA	
		PREVISIONI DEFINITIVE DI CASSA (CS)		TOTALE PAGAMENTI (TP=PR+PC)		FONDO PLURIENNALE VINCOLATO (FPV)				TOTALE RESIDUI PASSIVI DA RIPORTARE (TR=EP+EC)	
DISAVANZO DI AMMINISTRAZIONE		CP	0,00								
Missione 1	Servizi istituzionali, generali e di gestione	RS	1.601.200,29	PR	548.574,30	R	-762.450,24	P	0,00	EP	290.175,75
		CP	7.802.466,85	PC	3.728.053,09	I	4.676.096,67	ECP	2.908.565,51	EC	948.043,58
		CS	5.760.353,68	TP	4.276.627,39	FPV	217.804,67			TR	1.238.219,33
Missione 2	Giustizia	RS	0,00	PR	0,00	R	0,00	P	0,00	EP	0,00
		CP	0,00	PC	0,00	I	0,00	ECP	0,00	EC	0,00
		CS	0,00	TP	0,00	FPV	0,00			TR	0,00
Missione 3	Ordine pubblico e sicurezza	RS	103.652,75	PR	79.822,23	R	-10.670,92	P	0,00	EP	13.159,60
		CP	676.480,25	PC	489.555,04	I	619.391,20	ECP	53.222,62	EC	129.836,16
		CS	744.460,02	TP	569.377,27	FPV	3.866,43			TR	142.995,76
Missione 4	Istruzione e diritto allo studio	RS	532.046,96	PR	366.485,48	R	-163.887,84	P	0,00	EP	1.673,64
		CP	2.097.220,20	PC	1.417.249,10	I	1.985.337,19	ECP	109.159,41	EC	568.088,09
		CS	2.414.603,24	TP	1.783.734,58	FPV	2.723,60			TR	569.761,73
Missione 5	Tutela e valorizzazione dei beni e attività culturali	RS	106.697,65	PR	100.951,96	R	-1.201,39	P	0,00	EP	4.544,30
		CP	309.176,79	PC	210.538,98	I	296.640,59	ECP	12.536,20	EC	86.101,61
		CS	382.969,96	TP	311.490,94	FPV	0,00			TR	90.645,91
Missione 6	Politiche giovanili, sport e tempo libero	RS	353.934,56	PR	55.657,81	R	-284.384,24	P	0,00	EP	13.892,51
		CP	805.026,06	PC	233.891,59	I	754.266,06	ECP	50.760,00	EC	520.374,47
		CS	413.684,34	TP	289.549,40	FPV	0,00			TR	534.266,98
Missione 7	Turismo	RS	0,00	PR	0,00	R	0,00	P	0,00	EP	0,00
		CP	0,00	PC	0,00	I	0,00	ECP	0,00	EC	0,00
		CS	0,00	TP	0,00	FPV	0,00			TR	0,00
Missione 8	Assetto del territorio ed edilizia abitativa	RS	190.034,34	PR	53.134,89	R	-114.265,72	P	0,00	EP	22.633,73
		CP	219.238,73	PC	65.562,42	I	190.830,96	ECP	28.407,77	EC	125.268,54
		CS	269.423,33	TP	118.697,31	FPV	0,00			TR	147.902,27



CONTO DEL BILANCIO - RIEPILOGO GENERALE DELLE SPESE PER MISSIONI

COMUNE DI MARTELLAGO

Esercizio: 2014

MISSIONE, PROGRAMMA, TITOLO	DENOMINAZIONE	RESIDUI PASSIVI AL 1/1/2014 (RS)		PAGAMENTI IN C/RESIDUI (PR)		RIACCERTAMENTO RESIDUI (R)		ELIMINAZIONE PER PERENZIONE (P)		RESIDUI PASSIVI DA ESERCIZI PRECEDENTI	
		PREVISIONI DEFINITIVE DI COMPETENZA (CP)		PAGAMENTI IN C/COMPETENZA (PC)		IMPEGNI (I)		ECONOMIE DI COMPETENZA (ECP=CP-I-FPV)		RESIDUI PASSIVI DA ESERCIZIO DI COMPETENZA	
		PREVISIONI DEFINITIVE DI CASSA (CS)		TOTALE PAGAMENTI (TP=PR+PC)		FONDO PLURIENNALE VINCOLATO (FPV)				TOTALE RESIDUI PASSIVI DA RIPORTARE (TR=EP+EC)	
Missione 9	Sviluppo sostenibile e tutela del territorio e dell'ambiente	RS	212.347,27	PR	211.605,16	R	-730,04	P	0,00	EP	12,07
		CP	2.637.317,78	PC	2.201.567,54	I	2.635.773,98	ECP	1.543,80	EC	434.206,44
		CS	2.846.665,05	TP	2.413.172,70	FPV	0,00			TR	434.218,51
Missione 10	Trasporti e diritto alla mobilità	RS	1.267.633,26	PR	231.442,12	R	-985.276,76	P	0,00	EP	50.914,38
		CP	2.826.980,18	PC	597.844,72	I	2.536.216,95	ECP	290.763,23	EC	1.938.372,23
		CS	1.251.221,45	TP	829.286,84	FPV	0,00			TR	1.989.286,61
Missione 11	Soccorso civile	RS	1.820,12	PR	457,71	R	-24,00	P	0,00	EP	1.338,41
		CP	174.184,69	PC	110.606,33	I	123.848,28	ECP	50.336,41	EC	13.241,95
		CS	131.190,81	TP	111.064,04	FPV	0,00			TR	14.580,36
Missione 12	Diritti sociali, politiche sociali e famiglia	RS	403.680,29	PR	267.912,16	R	-130.243,78	P	0,00	EP	5.524,35
		CP	2.788.028,59	PC	1.972.454,40	I	2.241.964,24	ECP	546.064,35	EC	269.509,84
		CS	2.817.511,41	TP	2.240.366,56	FPV	0,00			TR	275.034,19
Missione 13	Tutela della salute	RS	0,00	PR	0,00	R	0,00	P	0,00	EP	0,00
		CP	0,00	PC	0,00	I	0,00	ECP	0,00	EC	0,00
		CS	0,00	TP	0,00	FPV	0,00			TR	0,00
Missione 14	Sviluppo economico e competitività	RS	8.810,53	PR	3.430,00	R	-4.776,19	P	0,00	EP	604,34
		CP	95.728,36	PC	74.349,69	I	82.542,69	ECP	13.185,67	EC	8.193,00
		CS	90.062,70	TP	77.779,69	FPV	0,00			TR	8.797,34
Missione 15	Politiche per il lavoro e la formazione professionale	RS	0,00	PR	0,00	R	0,00	P	0,00	EP	0,00
		CP	13.568,90	PC	1.950,00	I	13.568,90	ECP	0,00	EC	11.618,90
		CS	13.568,90	TP	1.950,00	FPV	0,00			TR	11.618,90
Missione 16	Agricoltura, politiche agroalimentari e pesca	RS	300,00	PR	300,00	R	0,00	P	0,00	EP	0,00
		CP	0,00	PC	0,00	I	0,00	ECP	0,00	EC	0,00
		CS	300,00	TP	300,00	FPV	0,00			TR	0,00



CONTO DEL BILANCIO - RIEPILOGO GENERALE DELLE SPESE PER MISSIONI

COMUNE DI MARTELLAGO

Esercizio: 2014

MISSIONE, PROGRAMMA, TITOLO	DENOMINAZIONE	RESIDUI PASSIVI AL 1/1/2014 (RS)		PAGAMENTI IN C/RESIDUI (PR)		RIACCERTAMENTO RESIDUI (R)		ELIMINAZIONE PER PERENZIONE (P)		RESIDUI PASSIVI DA ESERCIZI PRECEDENTI	
		PREVISIONI DEFINITIVE DI COMPETENZA (CP)		PAGAMENTI IN C/COMPETENZA (PC)		IMPEGNI (I)		ECONOMIE DI COMPETENZA (ECP=CP-I-FPV)		RESIDUI PASSIVI DA ESERCIZIO DI COMPETENZA	
		PREVISIONI DEFINITIVE DI CASSA (CS)		TOTALE PAGAMENTI (TP=PR+PC)		FONDO PLURIENNALE VINCOLATO (FPV)				TOTALE RESIDUI PASSIVI DA RIPORTARE (TR=EP+EC)	
Missione 17	Energia e diversificazione delle fonti energetiche	RS	0,00	PR	0,00	R	0,00	P	0,00	EP	0,00
		CP	0,00	PC	0,00	I	0,00	ECP	0,00	EC	0,00
		CS	0,00	TP	0,00	FPV	0,00			TR	0,00
Missione 18	Relazioni con le altre autonomie territoriali e locali	RS	0,00	PR	0,00	R	0,00	P	0,00	EP	0,00
		CP	28.882,46	PC	0,00	I	28.882,46	ECP	0,00	EC	28.882,46
		CS	0,00	TP	0,00	FPV	0,00			TR	28.882,46
Missione 19	Relazioni internazionali	RS	0,00	PR	0,00	R	0,00	P	0,00	EP	0,00
		CP	0,00	PC	0,00	I	0,00	ECP	0,00	EC	0,00
		CS	0,00	TP	0,00	FPV	0,00			TR	0,00
Missione 20	Fondi e accantonamenti	RS	0,00	PR	0,00	R	0,00	P	0,00	EP	0,00
		CP	859.967,33	PC	0,00	I	0,00	ECP	859.967,33	EC	0,00
		CS	471.517,88	TP	0,00	FPV	0,00			TR	0,00
Missione 50	Debito pubblico	RS	0,00	PR	0,00	R	0,00	P	0,00	EP	0,00
		CP	669.898,80	PC	669.898,80	I	669.898,80	ECP	0,00	EC	0,00
		CS	669.898,80	TP	669.898,80	FPV	0,00			TR	0,00
Missione 60	Anticipazioni finanziarie	RS	0,00	PR	0,00	R	0,00	P	0,00	EP	0,00
		CP	500.000,00	PC	0,00	I	0,00	ECP	500.000,00	EC	0,00
		CS	500.000,00	TP	0,00	FPV	0,00			TR	0,00
Missione 99	Servizi per conto terzi	RS	92.702,66	PR	64.008,28	R	-7.919,45	P	0,00	EP	20.774,93
		CP	2.096.570,00	PC	734.071,57	I	1.034.531,68	ECP	1.062.038,32	EC	300.460,11
		CS	2.189.272,66	TP	798.079,85	FPV	0,00			TR	321.235,04



CONTO DEL BILANCIO - RIEPILOGO GENERALE DELLE SPESE PER MISSIONI

COMUNE DI MARTELLAGO

Esercizio: 2014

MISSIONE, PROGRAMMA, TITOLO	DENOMINAZIONE	RESIDUI PASSIVI AL 1/1/2014 (RS)		PAGAMENTI IN C/RESIDUI (PR)		RIACCERTAMENTO RESIDUI (R)		ELIMINAZIONE PER PERENZIONE (P)		RESIDUI PASSIVI DA ESERCIZI PRECEDENTI	
		PREVISIONI DEFINITIVE DI COMPETENZA (CP)		PAGAMENTI IN C/COMPETENZA (PC)		IMPEGNI (I)		ECONOMIE DI COMPETENZA (ECP=CP-I-FPV)		RESIDUI PASSIVI DA ESERCIZIO DI COMPETENZA	
		PREVISIONI DEFINITIVE DI CASSA (CS)		TOTALE PAGAMENTI (TP=PR+PC)		FONDO PLURIENNALE VINCOLATO (FPV)				TOTALE RESIDUI PASSIVI DA RIPORTARE (TR=EP+EC)	
Totale Missioni		RS	4.874.860,68	PR	1.983.782,10	R	-2.465.830,57	P	0,00	EP	425.248,01
		CP	24.600.735,97	PC	12.507.593,27	I	17.889.790,65	ECP	6.486.550,62	EC	5.382.197,38
		CS	20.966.704,23	TP	14.491.375,37	FPV	224.394,70			TR	5.807.445,39
Totale Generale		RS	4.874.860,68	PR	1.983.782,10	R	-2.465.830,57	P	0,00	EP	425.248,01
		CP	24.600.735,97	PC	12.507.593,27	I	17.889.790,65	ECP	6.486.550,62	EC	5.382.197,38
		CS	20.966.704,23	TP	14.491.375,37	FPV	224.394,70			TR	5.807.445,39



QUADRO GENERALE RIASSUNTIVO

COMUNE DI MARTELLAGO

Esercizio: 2014

ENTRATE	ACCERTAMENTI	INCASSI	SPESE	IMPEGNI	PAGAMENTI
Fondo di cassa all'inizio dell'esercizio		4.844.971,55			
Utilizzo avanzo di amministrazione	2.639.842,60		Disavanzo di amministrazione	0,00	
Fondo pluriennale vincolato di parte corrente	328.138,88				
Fondo pluriennale vincolato in c/capitale	1.651.726,96				
Titolo 1 - Entrate correnti di natura tributaria, contributiva e perequativa	10.463.733,21	9.980.389,43	Titolo 1 - Spese correnti	12.776.634,48	12.112.755,72
Titolo 2 - Trasferimenti correnti	736.493,55	752.678,76	Fondo pluriennale vincolato di parte corrente	224.394,70	
Titolo 3 - Entrate extratributarie	3.018.168,55	2.267.730,54	Titolo 2 - Spese in conto capitale	3.420.950,40	922.865,71
Titolo 4 - Entrate in conto capitale	675.123,07	463.499,05	Fondo pluriennale vincolato in c/capitale	0,00	
Titolo 5 - Entrate da riduzione di attività finanziarie	0,00	0,00	Titolo 3 - Spese per incremento di attività finanziarie	0,00	0,00
Totale entrate finali	14.893.518,38	13.464.297,78	Totale spese finali	16.421.979,58	13.035.621,43
Titolo 6 - Accensione di prestiti	0,00	0,00	Titolo 4 - Rimborso di prestiti	657.674,09	657.674,09
Titolo 7 - Anticipazioni da istituto tesoriere/cassiere	0,00	0,00	Titolo 5 - Chiusura Anticipazioni da istituto tesoriere/cassiere	0,00	0,00
Titolo 9 - Entrate per conto di terzi e partite di giro	1.034.531,68	822.528,14	Titolo 7 - Spese per conto terzi e partite di giro	1.034.531,68	798.079,85
Totale entrate dell'esercizio	15.928.050,06	14.286.825,92	Totale spese dell'esercizio	18.114.185,35	14.491.375,37
TOTALE COMPLESSIVO ENTRATE	20.547.758,50	19.131.797,47	TOTALE COMPLESSIVO SPESE	18.114.185,35	14.491.375,37
DISAVANZO DELL'ESERCIZIO	0,00		AVANZO DI COMPETENZA/FONDO DI CASSA	2.433.573,15	4.640.422,10
TOTALE A PAREGGIO	20.547.758,50	19.131.797,47	TOTALE A PAREGGIO	20.547.758,50	19.131.797,47





VERIFICA EQUILIBRI

COMUNE DI MARTELLAGO

Esercizio: 2014

EQUILIBRIO ECONOMICO-FINANZIARIO		COMPETENZA (ACCERTAMENTI E IMPEGNI IMPUTATI ALL'ESERCIZIO)
Fondo di cassa all'inizio dell'esercizio		4.844.971,55
A) Fondo pluriennale vincolato per spese correnti	(+)	328.138,88
AA) Recupero disavanzo di amministrazione esercizio precedente	(-)	0,00
B) Entrate titoli 1.00 - 2.00 - 3.00	(+)	14.218.395,31
<i>di cui per estinzione anticipata di prestiti</i>		0,00
C) Entrate Titolo 4.02.06 - Contributi agli investimenti direttamente destinati al rimborso dei prestiti da amministrazioni pubbliche	(+)	0,00
D) Spese Titolo 1.00 - Spese correnti	(-)	12.776.634,48
DD) Fondo pluriennale vincolato di parte corrente (di spesa)	(-)	224.394,70
E) Spese Titolo 2.04 - Trasferimenti in conto capitale	(-)	0,00
F) Spese Titolo 4.00 - Quote di capitale amm.to dei mutui e prestiti obbligazionari	(-)	657.674,09
<i>di cui per estinzione anticipata di prestiti</i>		0,00
G) Somma finale (G=A-AA+B+C-D-DD-E-F)		887.830,92
ALTRE POSTE DIFFERENZIALI, PER ECCEZIONI PREVISTE DA NORME DI LEGGE E DAI PRINCIPI CONTABILI, CHE HANNO EFFETTO SULL'EQUILIBRIO EX ARTICOLO 162, COMMA 6, DEL TESTO UNICO DELLE LEGGI SULL'ORDINAMENTO DEGLI ENTI LOCALI		
H) Utilizzo avanzo di amministrazione per spese correnti	(+)	663.307,26
<i>di cui per estinzione anticipata di prestiti</i>		0,00
I) Entrate di parte capitale destinate a spese correnti in base a specifiche disposizioni di legge o dei principi contabili	(+)	0,00
<i>di cui per estinzione anticipata di prestiti</i>		0,00
L) Entrate di parte corrente destinate a spese di investimento in base a specifiche disposizioni di legge o dei principi contabili	(-)	62.502,12
M) Entrate da accensione di prestiti destinate a estinzione anticipata dei prestiti	(+)	0,00
EQUILIBRIO DI PARTE CORRENTE (*)		
O=G+H+I-L+M		1.488.636,06



VERIFICA EQUILIBRI

COMUNE DI MARTELLAGO

Esercizio: 2014

EQUILIBRIO ECONOMICO-FINANZIARIO		COMPETENZA (ACCERTAMENTI E IMPEGNI IMPUTATI ALL'ESERCIZIO)
P) Utilizzo avanzo di amministrazione per spese di investimento	(+)	1.976.535,34
Q) Fondo pluriennale vincolato per spese in conto capitale (di entrata)	(+)	1.651.726,96
R) Entrate Titoli 4.00-5.00-6.00	(+)	675.123,07
C) Entrate Titolo 4.02.06 - Contributi agli investimenti direttamente destinati al rimborso dei prestiti da amministrazioni pubbliche	(-)	0,00
I) Entrate di parte capitale destinate a spese correnti in base a specifiche disposizioni di legge o dei principi contabili	(-)	0,00
S1) Entrate Titolo 5.02 per Riscossioni di crediti	(-)	0,00
S2) Entrate Titolo 5.03 per Riscossione crediti di medio-lungo termine	(-)	0,00
T) Entrate Titolo 5.04 relative a Altre entrate per riduzione di attività finanziarie	(-)	0,00
L) Entrate di parte corrente destinate a spese di investimento in base a specifiche disposizioni di legge o dei principi contabili	(+)	62.502,12
M) Entrate da accensione di prestiti destinate a estinzione anticipata dei prestiti	(-)	0,00
U) Spese Titolo 2.00 - Spese in conto capitale	(-)	3.420.950,40
UU) Fondo pluriennale vincolato in c/capitale (di spesa)	(-)	0,00
V) Spese Titolo 3.01 per Acquisizioni di attività finanziarie	(-)	0,00
E) Spese Titolo 2.04 - Trasferimenti in conto capitale	(+)	0,00
EQUILIBRIO DI PARTE CAPITALE		
Z = P+Q+R-C-I-S1-S2-T+L-M-U-UU-V+E		944.937,09



VERIFICA EQUILIBRI

COMUNE DI MARTELLAGO

Esercizio: 2014

EQUILIBRIO ECONOMICO-FINANZIARIO		COMPETENZA (ACCERTAMENTI E IMPEGNI IMPUTATI ALL'ESERCIZIO)
S1) Entrate Titolo 5.02 per Riscossione crediti di breve termine	(+)	0,00
S2) Entrate Titolo 5.03 per Riscossione crediti di medio-lungo termine	(+)	0,00
T) Entrate Titolo 5.04 relative a Altre entrate per riduzioni di attività finanziarie	(+)	0,00
X1) Spese Titolo 3.02 per Concessione crediti di breve termine	(-)	0,00
X2) Spese Titolo 3.03 per Concessione crediti di medio-lungo termine	(-)	0,00
Y) Spese Titolo 3.04 per Altre spese per incremento di attività finanziarie	(-)	
EQUILIBRIO FINALE		
	W = O+Z+S1+S2+T-X1-X2-Y	2.433.573,15





PROSPETTO DELLE ENTRATE DI BILANCIO PER TITOLI, TIPOLOGIE E CATEGORIE

COMUNE DI MARTELLAGO

ACCERTAMENTI

Esercizio: 2014

TITOLO TIPOLOGIA CATEGORIA	DENOMINAZIONE	Totale	di cui entrate non ricorrenti
<i>Entrate correnti di natura tributaria, contributiva e perequativa</i>			
1.0101	Tipologia 101: Imposte, tasse e proventi assimilati	6.170.020,11	44.180,33
1.0101.03	Imposta sostitutiva dell'IRPEF e dell'imposta di registro e di bollo sulle locazioni di immobili per finalità abitative (cedolare secca)	0,00	0,00
1.0101.06	Imposta municipale propria	1.639.880,45	12.283,87
1.0101.08	Imposta comunale sugli immobili (ICI)	31.670,89	31.670,89
1.0101.16	Addizionale comunale IRPEF	0,00	0,00
1.0101.23	Imposta sulle assicurazioni	0,00	0,00
1.0101.29	Accisa sul gasolio	0,00	0,00
1.0101.39	Imposta sulle assicurazioni RC auto	0,00	0,00
1.0101.40	Imposta di iscrizione al pubblico registro automobilistico (PRA)	0,00	0,00
1.0101.41	Imposta di soggiorno	0,00	0,00
1.0101.49	Tasse sulle concessioni comunali	0,00	0,00
1.0101.50	Tassa di circolazione dei veicoli a motore (tassa automobilistica)	0,00	0,00
1.0101.51	Tassa smaltimento rifiuti solidi urbani	0,00	0,00
1.0101.52	Tassa occupazione spazi e aree pubbliche	141.381,84	0,00
1.0101.53	Imposta comunale sulla pubblicità e diritto sulle pubbliche affissioni	92.897,20	0,00
1.0101.54	Imposta municipale secondaria	0,00	0,00
1.0101.60	Tributo per l'esercizio delle funzioni di tutela, protezione e igiene dell'ambiente	0,00	0,00
1.0101.61	Tributo comunale sui rifiuti e sui servizi	2.689.267,89	0,00
1.0101.64	Diritti mattatoi	0,00	0,00
1.0101.65	Diritti degli Enti provinciali turismo	0,00	0,00
1.0101.68	Addizionale regionale sui canoni per le utenze di acque pubbliche	0,00	0,00
1.0101.70	Proventi dei Casinò	0,00	0,00
1.0101.74	Imposte sulle successioni e donazioni	0,00	0,00
1.0101.76	Tassa sui servizi comunali (TASI)	1.574.696,27	0,00
1.0101.95	Altre ritenute n.a.c.	0,00	0,00



PROSPETTO DELLE ENTRATE DI BILANCIO PER TITOLI, TIPOLOGIE E CATEGORIE

COMUNE DI MARTELLAGO

ACCERTAMENTI

Esercizio: 2014

TITOLO TIPOLOGIA CATEGORIA	DENOMINAZIONE	Totale	di cui entrate non ricorrenti
1.0101.96	Altre entrate su lotto, lotterie e altre attività di gioco n.a.c.	0,00	0,00
1.0101.97	Altre accise n.a.c.	0,00	0,00
1.0101.98	Altre imposte sostitutive n.a.c.	225,57	225,57
1.0101.99	Altre imposte, tasse e proventi n.a.c.	0,00	0,00
1.0102	Tipologia 102: Tributi destinati al finanziamento della sanità (solo per le Regioni)	0,00	0,00
1.0103	Tipologia 103: Tributi devoluti e regolati alle autonomie speciali (solo per le Regioni)	0,00	0,00
1.0104	Tipologia 104: Compartecipazioni di tributi	2.046.405,91	21.381,08
1.0104.05	Compartecipazione IVA ai Comuni	0,00	0,00
1.0104.06	Compartecipazione IRPEF ai Comuni	2.046.405,91	21.381,08
1.0104.07	Compartecipazione IRPEF alle Province	0,00	0,00
1.0104.08	Tributo provinciale deposito in discarica dei rifiuti solidi	0,00	0,00
1.0104.98	Altre compartecipazioni alle province	0,00	0,00
1.0104.99	Altre compartecipazioni a comuni	0,00	0,00
1.0301	Tipologia 301: Fondi perequativi da Amministrazioni Centrali	2.247.307,19	0,00
1.0301.01	Fondi perequativi dallo Stato	2.247.307,19	0,00
1.0302	Tipologia 302: Fondi perequativi dalla Regione o Provincia autonoma (solo per Enti locali)	0,00	0,00
1.0302.01	Fondi perequativi dalla Regione o Provincia autonoma	0,00	0,00
Totale Titolo 1		10.463.733,21	65.561,41



PROSPETTO DELLE ENTRATE DI BILANCIO PER TITOLI, TIPOLOGIE E CATEGORIE

COMUNE DI MARTELLAGO

ACCERTAMENTI

Esercizio: 2014

TITOLO TIPOLOGIA CATEGORIA	DENOMINAZIONE	Totale	di cui entrate non ricorrenti
Trasferimenti correnti			
2.0101	Tipologia 101: Trasferimenti correnti da Amministrazioni pubbliche	707.068,32	0,00
2.0101.01	Trasferimenti correnti da Amministrazioni Centrali	237.415,62	0,00
2.0101.02	Trasferimenti correnti da Amministrazioni Locali	469.652,70	0,00
2.0101.03	Trasferimenti correnti da Enti di Previdenza	0,00	0,00
2.0101.04	Trasferimenti correnti da organismi interni e/o unità locali della amministrazione	0,00	0,00
2.0102	Tipologia 102: Trasferimenti correnti da Famiglie	0,00	0,00
2.0102.01	Trasferimenti correnti da Famiglie	0,00	0,00
2.0103	Tipologia 103: Trasferimenti correnti da Imprese	25.100,00	0,00
2.0103.01	Sponsorizzazioni da imprese	0,00	0,00
2.0103.02	Altri trasferimenti correnti da imprese	25.100,00	0,00
2.0104	Tipologia 104: Trasferimenti correnti da Istituzioni Sociali Private	0,00	0,00
2.0104.01	Trasferimenti correnti da Istituzioni Sociali Private	0,00	0,00
2.0105	Tipologia 105: Trasferimenti correnti dall'Unione europea e dal Resto del Mondo	4.325,23	0,00
2.0105.01	Trasferimenti correnti dall'Unione Europea	4.325,23	0,00
2.0105.02	Trasferimenti correnti dal Resto del Mondo	0,00	0,00
Totale Titolo 2		736.493,55	0,00



PROSPETTO DELLE ENTRATE DI BILANCIO PER TITOLI, TIPOLOGIE E CATEGORIE

COMUNE DI MARTELLAGO

ACCERTAMENTI

Esercizio: 2014

TITOLO TIPOLOGIA CATEGORIA	DENOMINAZIONE	Totale	di cui entrate non ricorrenti
Entrate extratributarie			
3.0100	Tipologia 100: Vendita di beni e servizi e proventi derivanti dalla gestione dei beni	1.647.892,22	4.580,00
3.0100.01	Vendita di beni	2.000,00	0,00
3.0100.02	Entrate dalla vendita e dall'erogazione di servizi	922.426,01	4.580,00
3.0100.03	Proventi derivanti dalla gestione dei beni	723.466,21	0,00
3.0200	Tipologia 200: Proventi derivanti dall'attività di controllo e repressione delle irregolarità e degli illeciti	592.593,43	589.479,29
3.0200.01	Entrate da amministrazioni pubbliche derivanti dall'attività di controllo e repressione delle irregolarità e degli illeciti	0,00	0,00
3.0200.02	Entrate da famiglie derivanti dall'attività di controllo e repressione delle irregolarità e degli illeciti	592.593,43	589.479,29
3.0200.03	Entrate da Imprese derivanti dall'attività di controllo e repressione delle irregolarità e degli illeciti	0,00	0,00
3.0200.04	Entrate da Istituzioni Sociali Private derivanti dall'attività di controllo e repressione delle irregolarità e degli illeciti	0,00	0,00
3.0300	Tipologia 300: Interessi attivi	1.904,35	0,00
3.0300.01	Interessi attivi da titoli o finanziamenti a breve termine	0,00	0,00
3.0300.02	Interessi attivi da titoli obbligazionari a medio - lungo termine	0,00	0,00
3.0300.03	Altri interessi attivi	1.904,35	0,00
3.0400	Tipologia 400: Altre entrate da redditi da capitale	314.329,84	0,00
3.0400.01	Rendimenti da fondi comuni di investimento	0,00	0,00
3.0400.02	Entrate derivanti dalla distribuzione di dividendi	314.329,84	0,00
3.0400.03	Entrate derivanti dalla distribuzione di utili e avanzi	0,00	0,00
3.0400.99	Altre entrate da redditi da capitale	0,00	0,00
3.0500	Tipologia 500: Rimborsi e altre entrate correnti	461.448,71	181.548,16
3.0500.01	Indennizzi di assicurazione	50.170,62	50.170,62
3.0500.02	Rimborsi in entrata	339.948,45	120.322,63
3.0500.99	Altre entrate correnti n.a.c.	71.329,64	11.054,91
Totale Titolo 3		3.018.168,55	775.607,45



PROSPETTO DELLE ENTRATE DI BILANCIO PER TITOLI, TIPOLOGIE E CATEGORIE

COMUNE DI MARTELLAGO

ACCERTAMENTI

Esercizio: 2014

TITOLO TIPOLOGIA CATEGORIA	DENOMINAZIONE	Totale	di cui entrate non ricorrenti
<i>Entrate in conto capitale</i>			
4.0100	Tipologia 100: Tributi in conto capitale	0,00	0,00
4.0100.01	Imposte da sanatorie e condoni	0,00	0,00
4.0100.02	Altre imposte in conto capitale	0,00	0,00
4.0200	Tipologia 200: Contributi agli investimenti	68.675,18	0,00
4.0200.01	Contributi agli investimenti da amministrazioni pubbliche	68.571,40	0,00
4.0200.02	Contributi agli investimenti da Famiglie	103,78	0,00
4.0200.03	Contributi agli investimenti da Imprese	0,00	0,00
4.0200.04	Contributi agli investimenti da Istituzioni Sociali Private	0,00	0,00
4.0200.05	Contributi agli investimenti dall'Unione Europea e dal Resto del Mondo	0,00	0,00
4.0200.06	Contributi agli investimenti direttamente destinati al rimborso di prestiti da amministrazioni pubbliche	0,00	0,00
4.0300	Tipologia 300: Altri trasferimenti in conto capitale	100.059,86	0,00
4.0300.01	Trasferimenti in conto capitale per assunzione di debiti dell'amministrazione da parte di amministrazioni pubbliche	0,00	0,00
4.0300.02	Trasferimenti in conto capitale per assunzione di debiti dell'amministrazione da parte di Imprese	0,00	0,00
4.0300.03	Trasferimenti in conto capitale per assunzione di debiti dell'amministrazione da parte dell'Unione Europea e del Resto del Mondo	0,00	0,00
4.0300.04	Trasferimenti in conto capitale da parte di amministrazioni pubbliche per cancellazione di debiti dell'amministrazione	0,00	0,00
4.0300.05	Trasferimenti in conto capitale da parte di Imprese per cancellazione di debiti dell'amministrazione	0,00	0,00
4.0300.06	Trasferimenti in conto capitale da parte dell'Unione Europea e Resto del Mondo per cancellazione di debiti dell'amministrazione	0,00	0,00
4.0300.07	Trasferimenti in conto capitale per ripiano disavanzi pregressi da amministrazioni pubbliche	0,00	0,00
4.0300.08	Trasferimenti in conto capitale per ripiano disavanzi pregressi da Imprese	0,00	0,00
4.0300.09	Trasferimenti in conto capitale per ripiano disavanzi pregressi dall'Unione Europea e dal Resto del Mondo	0,00	0,00
4.0300.10	Altri trasferimenti in conto capitale da amministrazioni pubbliche	100.059,86	0,00
4.0300.11	Altri trasferimenti in conto capitale da Famiglie	0,00	0,00
4.0300.12	Altri trasferimenti in conto capitale da Imprese	0,00	0,00
4.0300.13	Altri trasferimenti in conto capitale da Istituzioni Sociali Private	0,00	0,00
4.0300.14	Altri trasferimenti in conto capitale dall'Unione Europea e dal Resto del Mondo	0,00	0,00



PROSPETTO DELLE ENTRATE DI BILANCIO PER TITOLI, TIPOLOGIE E CATEGORIE

COMUNE DI MARTELLAGO

ACCERTAMENTI

Esercizio: 2014

TITOLO TIPOLOGIA CATEGORIA	DENOMINAZIONE	Totale	di cui entrate non ricorrenti
4.0400	Tipologia 400: Entrate da alienazione di beni materiali e immateriali	82.312,18	0,00
4.0400.01	Alienazione di beni materiali	79.523,03	0,00
4.0400.02	Cessione di Terreni e di beni materiali non prodotti	256,54	0,00
4.0400.03	Alienazione di beni immateriali	2.532,61	0,00
4.0500	Tipologia 500: Altre entrate in conto capitale	424.075,85	0,00
4.0500.01	Permessi di costruire	424.075,85	0,00
4.0500.02	Entrate derivanti da conferimento immobili a fondi immobiliari	0,00	0,00
4.0500.03	Entrate in conto capitale dovute a rimborsi, recuperi e restituzioni di somme non dovute o incassate in eccesso	0,00	0,00
4.0500.04	Altre entrate in conto capitale n.a.c.	0,00	0,00
Totale Titolo 4		675.123,07	0,00



PROSPETTO DELLE ENTRATE DI BILANCIO PER TITOLI, TIPOLOGIE E CATEGORIE

COMUNE DI MARTELLAGO

ACCERTAMENTI

Esercizio: 2014

TITOLO TIPOLOGIA CATEGORIA	DENOMINAZIONE	Totale	di cui entrate non ricorrenti
Entrate da riduzione di attività finanziarie			
5.0100	Tipologia 100: Alienazione di attività finanziarie	0,00	0,00
5.0100.01	Alienazione di partecipazioni	0,00	0,00
5.0100.02	Alienazione di quote di fondi comuni di investimento	0,00	0,00
5.0100.03	Alienazione di titoli obbligazionari a breve termine	0,00	0,00
5.0100.04	Alienazione di titoli obbligazionari a medio-lungo termine	0,00	0,00
5.0200	Tipologia 200: Riscossione crediti di breve termine	0,00	0,00
5.0200.01	Riscossione crediti di breve termine a tasso agevolato da Amministrazioni Pubbliche	0,00	0,00
5.0200.02	Riscossione crediti di breve termine a tasso agevolato da Famiglie	0,00	0,00
5.0200.03	Riscossione crediti di breve termine a tasso agevolato da Imprese	0,00	0,00
5.0200.04	Riscossione crediti di breve termine a tasso agevolato da Istituzioni Sociali Private	0,00	0,00
5.0200.05	Riscossione crediti di breve termine a tasso agevolato dall'Unione Europea e dal Resto del Mondo	0,00	0,00
5.0200.06	Riscossione crediti di breve termine a tasso non agevolato da Amministrazione Pubbliche	0,00	0,00
5.0200.07	Riscossione crediti di breve termine a tasso non agevolato da Famiglie	0,00	0,00
5.0200.08	Riscossione crediti di breve termine a tasso non agevolato da Imprese	0,00	0,00
5.0200.09	Riscossione crediti di breve termine a tasso non agevolato da Istituzioni Sociali Private	0,00	0,00
5.0200.10	Riscossione crediti di breve termine a tasso non agevolato dall'Unione Europea e dal Resto del Mondo	0,00	0,00
5.0300	Tipologia 300: Riscossione crediti di medio-lungo termine	0,00	0,00
5.0300.01	Riscossione crediti di medio-lungo termine a tasso agevolato da Amministrazioni Pubbliche	0,00	0,00
5.0300.02	Riscossione crediti di medio-lungo termine a tasso agevolato da Famiglie	0,00	0,00
5.0300.03	Riscossione crediti di medio-lungo termine a tasso agevolato da Imprese	0,00	0,00
5.0300.04	Riscossione crediti di medio-lungo termine a tasso agevolato da Istituzioni Sociali Private	0,00	0,00
5.0300.05	Riscossione crediti di medio-lungo termine a tasso agevolato dall'Unione Europea e dal Resto del Mondo	0,00	0,00
5.0300.06	Riscossione crediti di medio-lungo termine a tasso non agevolato da Amministrazione Pubbliche	0,00	0,00
5.0300.07	Riscossione crediti di medio-lungo termine a tasso non agevolato da Famiglie	0,00	0,00
5.0300.08	Riscossione crediti di medio-lungo termine a tasso non agevolato da Imprese	0,00	0,00



PROSPETTO DELLE ENTRATE DI BILANCIO PER TITOLI, TIPOLOGIE E CATEGORIE

COMUNE DI MARTELLAGO

ACCERTAMENTI

Esercizio: 2014

TITOLO TIPOLOGIA CATEGORIA	DENOMINAZIONE	Totale	di cui entrate non ricorrenti
5.0300.09	Riscossione crediti di medio-lungo termine a tasso non agevolato da Istituzioni Sociali Private	0,00	0,00
5.0300.10	Riscossione crediti di medio-lungo termine a tasso non agevolato dall'Unione Europea e dal Resto del Mondo	0,00	0,00
5.0300.11	Riscossione crediti sorti a seguito di escussione di garanzie in favore di Amministrazioni Pubbliche	0,00	0,00
5.0300.12	Riscossione crediti sorti a seguito di escussione di garanzie in favore di Famiglie	0,00	0,00
5.0300.13	Riscossione crediti sorti a seguito di escussione di garanzie in favore di Imprese	0,00	0,00
5.0300.14	Riscossione crediti sorti a seguito di escussione di garanzie in favore di Istituzioni Sociali Private	0,00	0,00
5.0300.15	Riscossione crediti sorti a seguito di escussione di garanzie in favore dell'Unione Europea e del Resto del Mondo	0,00	0,00
5.0400	Tipologia 400: Altre entrate per riduzione di attività finanziarie	0,00	0,00
5.0400.01	Riduzione di altre attività finanziarie verso Amministrazioni Pubbliche	0,00	0,00
5.0400.02	Riduzione di altre attività finanziarie verso Famiglie	0,00	0,00
5.0400.03	Riduzione di altre attività finanziarie verso Imprese	0,00	0,00
5.0400.04	Riduzione di altre attività finanziarie verso Istituzioni Sociali Private	0,00	0,00
5.0400.05	Riduzione di altre attività finanziarie verso Unione Europea e Resto del Mondo	0,00	0,00
5.0400.06	Prelevi dai conti di tesoreria statale diversi dalla Tesoreria Unica	0,00	0,00
5.0400.07	Prelevi da depositi bancari	0,00	0,00
Totale Titolo 5		0,00	0,00



PROSPETTO DELLE ENTRATE DI BILANCIO PER TITOLI, TIPOLOGIE E CATEGORIE

COMUNE DI MARTELLAGO

ACCERTAMENTI

Esercizio: 2014

TITOLO TIPOLOGIA CATEGORIA	DENOMINAZIONE	Totale	di cui entrate non ricorrenti
Accensione prestiti			
6.0100	Tipologia 100: Emissione di titoli obbligazionari	0,00	0,00
6.0100.01	Emissioni titoli obbligazionari a breve termine	0,00	0,00
6.0100.02	Emissioni titoli obbligazionari a medio-lungo termine	0,00	0,00
6.0200	Tipologia 200: Accensione prestiti a breve termine	0,00	0,00
6.0200.01	Finanziamenti a breve termine	0,00	0,00
6.0200.02	Anticipazioni	0,00	0,00
6.0300	Tipologia 300: Accensione mutui e altri finanziamenti a medio lungo termine	0,00	0,00
6.0300.01	Finanziamenti a medio lungo termine	0,00	0,00
6.0300.02	Accensione prestiti da attualizzazione Contributi Pluriennali	0,00	0,00
6.0300.03	Accensione prestiti a seguito di escussione di garanzie	0,00	0,00
6.0400	Tipologia 400: Altre forme di indebitamento	0,00	0,00
6.0400.02	Accensione Prestiti - Leasing finanziario	0,00	0,00
6.0400.03	Accensione Prestiti - Operazioni di cartolarizzazione	0,00	0,00
6.0400.04	Accensione Prestiti - Derivati	0,00	0,00
Totale Titolo 6		0,00	0,00



PROSPETTO DELLE ENTRATE DI BILANCIO PER TITOLI, TIPOLOGIE E CATEGORIE

COMUNE DI MARTELLAGO

ACCERTAMENTI

Esercizio: 2014

TITOLO TIPOLOGIA CATEGORIA	DENOMINAZIONE	Totale	di cui entrate non ricorrenti
<i>Anticipazioni da istituto tesoriere/cassiere</i>			
7.0100	Tipologia 100: Anticipazioni da istituto tesoriere/cassiere	0,00	0,00
7.0100.01	Anticipazioni da istituto tesoriere/cassiere	0,00	0,00
Totale Titolo 7		0,00	0,00



PROSPETTO DELLE ENTRATE DI BILANCIO PER TITOLI, TIPOLOGIE E CATEGORIE

COMUNE DI MARTELLAGO

ACCERTAMENTI

Esercizio: 2014

TITOLO TIPOLOGIA CATEGORIA	DENOMINAZIONE	Totale	di cui entrate non ricorrenti
<i>Entrate per conto terzi e partite di giro</i>			
9.0100	Tipologia 100: Entrate per partite di giro	948.953,50	0,00
9.0100.01	Altre ritenute	0,00	0,00
9.0100.02	Ritenute su redditi da lavoro dipendente	912.173,73	0,00
9.0100.03	Ritenute su redditi da lavoro autonomo	22.051,01	0,00
9.0100.04	Finanziamento della gestione sanitaria dalla gestione ordinaria della Regione	0,00	0,00
9.0100.99	Altre entrate per partite di giro	14.728,76	0,00
9.0200	Tipologia 200: Entrate per conto terzi	85.578,18	0,00
9.0200.01	Rimborsi per acquisto di beni e servizi per conto terzi	0,00	0,00
9.0200.02	Trasferimenti da Amministrazioni pubbliche per operazioni conto terzi	0,00	0,00
9.0200.03	Trasferimenti da altri settori per operazioni conto terzi	0,00	0,00
9.0200.04	Depositi di/presso terzi	0,00	0,00
9.0200.05	Riscossione imposte e tributi per conto terzi	85.578,18	0,00
9.0200.99	Altre entrate per conto terzi	0,00	0,00
Totale Titolo 9		1.034.531,68	0,00
Totale Generale		15.928.050,06	841.168,86





PROSPETTO DELLE SPESE DI BILANCIO PER MISSIONI, PROGRAMMI E MACROAGGREGATI

COMUNE DI MARTELLAGO

Esercizio: 2014

SPESE CORRENTI - IMPEGNI

MISSIONI PROGRAMMI MACROAGGREGATI	Redditi da lavoro dipendente	Imposte e tasse a carico dell'ente	Acquisto di beni e servizi	Trasferimenti correnti	Trasferimenti di tributi (solo per le Regioni)	Fondi perequativi (solo per le Regioni)	Interessi passivi	Altre spese per redditi da capitale	Rimborsi e poste correttive delle entrate	Altre spese correnti	Totale
	101	102	103	104	105	106	107	108	109	110	100
1 Missione 1 Servizi istituzionali, generali e di gestione											
1.01 Organi istituzionali	0,00	0,00	133.124,63	440,00	0,00	0,00	0,00	0,00	0,00	0,00	133.564,63
1.02 Segreteria generale	540.595,52	1.792,37	54.953,11	3.088,23	0,00	0,00	3.424,09	0,00	0,00	0,00	603.853,32
1.03 Gestione economica, finanziaria, programmazione e provveditorato	193.302,73	966,14	38.545,61	1.166,00	0,00	0,00	0,00	0,00	0,00	0,00	233.980,48
1.04 Gestione delle entrate tributarie e servizi fiscali	144.696,51	0,00	67.244,34	159,67	0,00	0,00	0,00	0,00	5.394,46	0,00	217.494,98
1.05 Gestione dei beni demaniali e patrimoniali	0,00	0,00	0,00	0,00	0,00	0,00	0,00	0,00	0,00	0,00	0,00
1.06 Ufficio tecnico	749.275,57	54.758,01	711.350,07	0,00	0,00	0,00	1.104,70	0,00	31.370,22	0,00	1.547.858,57
1.07 Elezioni e consultazioni popolari - Anagrafe e stato civile	206.152,06	0,00	20.896,19	0,00	0,00	0,00	0,00	0,00	0,00	0,00	227.048,25
1.08 Statistica e sistemi informativi	75,94	0,00	1.874,08	0,00	0,00	0,00	0,00	0,00	0,00	0,00	1.950,02
1.09 Assistenza tecnico-amministrativa agli enti locali	0,00	0,00	0,00	0,00	0,00	0,00	0,00	0,00	0,00	130.130,00	130.130,00
1.10 Risorse umane	343.640,44	0,00	40.930,78	1.660,00	0,00	0,00	0,00	0,00	0,00	0,00	386.231,22
1.11 Altri servizi generali	2.090,28	228.936,44	508.609,46	0,00	0,00	0,00	0,00	0,00	0,00	1.741,43	741.377,61
1.12 Politica regionale unitaria per i servizi istituzionali, generali e di gestione (solo per le Regioni)	0,00	0,00	0,00	0,00	0,00	0,00	0,00	0,00	0,00	0,00	0,00
Totale Missione 1 Servizi istituzionali, generali e di gestione	2.179.829,05	286.452,96	1.577.528,27	6.513,90	0,00	0,00	4.528,79	0,00	36.764,68	131.871,43	4.223.489,08
2 Missione 2 Giustizia											
2.01 Uffici giudiziari	0,00	0,00	0,00	0,00	0,00	0,00	0,00	0,00	0,00	0,00	0,00
2.02 Casa circondariale e altri servizi	0,00	0,00	0,00	0,00	0,00	0,00	0,00	0,00	0,00	0,00	0,00
2.03 Politica regionale unitaria per la giustizia (solo per le Regioni)	0,00	0,00	0,00	0,00	0,00	0,00	0,00	0,00	0,00	0,00	0,00
Totale Missione 2 Giustizia	0,00	0,00	0,00	0,00	0,00	0,00	0,00	0,00	0,00	0,00	0,00
3 Missione 3 Ordine pubblico e sicurezza											
3.01 Polizia locale e amministrativa	327.357,77	0,00	203.495,59	40.000,00	0,00	0,00	0,00	0,00	1.000,00	0,00	571.853,36
3.02 Sistema integrato di sicurezza urbana	0,00	0,00	0,00	0,00	0,00	0,00	0,00	0,00	0,00	0,00	0,00
3.03 Politica regionale unitaria per l'ordine pubblico e la sicurezza (solo per le Regioni)	0,00	0,00	0,00	0,00	0,00	0,00	0,00	0,00	0,00	0,00	0,00
Totale Missione 3 Ordine pubblico e sicurezza	327.357,77	0,00	203.495,59	40.000,00	0,00	0,00	0,00	0,00	1.000,00	0,00	571.853,36



PROSPETTO DELLE SPESE DI BILANCIO PER MISSIONI, PROGRAMMI E MACROAGGREGATI

COMUNE DI MARTELLAGO

Esercizio: 2014

SPESE CORRENTI - IMPEGNI

MISSIONI PROGRAMMI MACROAGGREGATI	Redditi da lavoro dipendente	Imposte e tasse a carico dell'ente	Acquisto di beni e servizi	Trasferimenti correnti	Trasferimenti di tributi (solo per le Regioni)	Fondi perequativi (solo per le Regioni)	Interessi passivi	Altre spese per redditi da capitale	Rimborsi e poste correttive delle entrate	Altre spese correnti	Totale
	101	102	103	104	105	106	107	108	109	110	100
4 Missione 4 Istruzione e diritto allo studio											
4.01 Istruzione prescolastica	0,00	0,00	105.291,12	128.000,00	0,00	0,00	12.797,19	0,00	0,00	0,00	246.088,31
4.02 Altri ordini di istruzione non universitaria	0,00	0,00	380.879,24	101.055,76	0,00	0,00	14.525,99	0,00	0,00	0,00	496.460,99
4.03 Edilizia scolastica (solo per le Regioni)	0,00	0,00	0,00	0,00	0,00	0,00	0,00	0,00	0,00	0,00	0,00
4.04 Istruzione universitaria	0,00	0,00	0,00	0,00	0,00	0,00	0,00	0,00	0,00	0,00	0,00
4.05 Istruzione tecnica superiore	0,00	0,00	0,00	0,00	0,00	0,00	0,00	0,00	0,00	0,00	0,00
4.06 Servizi ausiliari all'istruzione	116.698,23	0,00	1.033.555,38	7.000,00	0,00	0,00	305,74	0,00	0,00	0,00	1.157.559,35
4.07 Diritto allo studio	0,00	0,00	0,00	0,00	0,00	0,00	0,00	0,00	0,00	0,00	0,00
4.08 Politica regionale unitaria per l'istruzione e il diritto allo studio (solo per le Regioni)	0,00	0,00	0,00	0,00	0,00	0,00	0,00	0,00	0,00	0,00	0,00
Totale Missione 4 Istruzione e diritto allo studio	116.698,23	0,00	1.519.725,74	236.055,76	0,00	0,00	27.628,92	0,00	0,00	0,00	1.900.108,65
5 Missione 5 Tutela e valorizzazione dei beni e attività culturali											
5.01 Valorizzazione dei beni di interesse storico.	0,00	0,00	0,00	0,00	0,00	0,00	0,00	0,00	0,00	0,00	0,00
5.02 Attività culturali e interventi diversi nel settore culturale	57.509,66	0,00	123.436,34	65.278,13	0,00	0,00	0,00	0,00	0,00	0,00	246.224,13
5.03 Politica regionale unitaria per la tutela dei beni e delle attività culturali (solo per le Regioni)	0,00	0,00	0,00	0,00	0,00	0,00	0,00	0,00	0,00	0,00	0,00
Totale Missione 5 Tutela e valorizzazione dei beni e attività culturali	57.509,66	0,00	123.436,34	65.278,13	0,00	0,00	0,00	0,00	0,00	0,00	246.224,13
6 Missione 6 Politiche giovanili, sport e tempo libero											
6.01 Sport e tempo libero	0,00	0,00	195.000,00	107.607,14	0,00	0,00	771,13	0,00	0,00	0,00	303.378,27
6.02 Giovani	0,00	0,00	0,00	0,00	0,00	0,00	0,00	0,00	0,00	0,00	0,00
6.03 Politica regionale unitaria per i giovani, lo sport e il tempo libero (solo per le Regioni)	0,00	0,00	0,00	0,00	0,00	0,00	0,00	0,00	0,00	0,00	0,00
Totale Missione 6 Politiche giovanili, sport e tempo libero	0,00	0,00	195.000,00	107.607,14	0,00	0,00	771,13	0,00	0,00	0,00	303.378,27
7 Missione 7 Turismo											
7.01 Sviluppo e valorizzazione del turismo	0,00	0,00	0,00	0,00	0,00	0,00	0,00	0,00	0,00	0,00	0,00
7.02 Politica regionale unitaria per il turismo (solo per le Regioni)	0,00	0,00	0,00	0,00	0,00	0,00	0,00	0,00	0,00	0,00	0,00



PROSPETTO DELLE SPESE DI BILANCIO PER MISSIONI, PROGRAMMI E MACROAGGREGATI

COMUNE DI MARTELLAGO

Esercizio: 2014

SPESE CORRENTI - IMPEGNI

MISSIONI PROGRAMMI MACROAGGREGATI	Redditi da lavoro dipendente	Imposte e tasse a carico dell'ente	Acquisto di beni e servizi	Trasferimenti correnti	Trasferimenti di tributi (solo per le Regioni)	Fondi perequativi (solo per le Regioni)	Interessi passivi	Altre spese per redditi da capitale	Rimborsi e poste correttive delle entrate	Altre spese correnti	Totale
	101	102	103	104	105	106	107	108	109	110	100
Totale Missione 7 Turismo	0,00	0,00	0,00	0,00	0,00	0,00	0,00	0,00	0,00	0,00	0,00
8 Missione 8 Assetto del territorio ed edilizia abitativa											
8.01 Urbanistica e assetto del territorio	0,00	0,00	0,00	0,00	0,00	0,00	0,00	0,00	50,00	0,00	50,00
8.02 Edilizia residenziale pubblica e locale e piani di edilizia economico-popolare	0,00	0,00	27.501,25	0,00	0,00	0,00	0,00	0,00	0,00	0,00	27.501,25
8.03 Politica regionale unitaria per l'assetto del territorio e l'edilizia abitativa (solo per le Regioni)	0,00	0,00	0,00	0,00	0,00	0,00	0,00	0,00	0,00	0,00	0,00
Totale Missione 8 Assetto del territorio ed edilizia abitativa	0,00	0,00	27.501,25	0,00	0,00	0,00	0,00	0,00	50,00	0,00	27.551,25
9 Missione 9 Sviluppo sostenibile e tutela del territorio e dell'ambiente											
9.01 Difesa del suolo	0,00	0,00	0,00	0,00	0,00	0,00	0,00	0,00	0,00	0,00	0,00
9.02 Tutela, valorizzazione e recupero ambientale	0,00	0,00	61.725,95	0,00	0,00	0,00	0,00	0,00	0,00	0,00	61.725,95
9.03 Rifiuti	0,00	0,00	2.546.482,96	12.865,20	0,00	0,00	299,87	0,00	0,00	0,00	2.559.648,03
9.04 Servizio idrico integrato	0,00	0,00	0,00	0,00	0,00	0,00	0,00	0,00	0,00	0,00	0,00
9.05 Aree protette, parchi naturali, protezione naturalistica e forestazione	0,00	0,00	14.400,00	0,00	0,00	0,00	0,00	0,00	0,00	0,00	14.400,00
9.06 Tutela e valorizzazione delle risorse idriche	0,00	0,00	0,00	0,00	0,00	0,00	0,00	0,00	0,00	0,00	0,00
9.07 Sviluppo sostenibile territorio montano piccoli Comuni	0,00	0,00	0,00	0,00	0,00	0,00	0,00	0,00	0,00	0,00	0,00
9.08 Qualità dell'aria e riduzione dell'inquinamento	0,00	0,00	0,00	0,00	0,00	0,00	0,00	0,00	0,00	0,00	0,00
9.09 Politica regionale unitaria per lo sviluppo sostenibile e la tutela del territorio e dell'ambiente (solo per le Regioni)	0,00	0,00	0,00	0,00	0,00	0,00	0,00	0,00	0,00	0,00	0,00
Totale Missione 9 Sviluppo sostenibile e tutela del territorio e dell'ambiente	0,00	0,00	2.622.608,91	12.865,20	0,00	0,00	299,87	0,00	0,00	0,00	2.635.773,98
10 Missione 10 Trasporti e diritto alla mobilità											
10.01 Trasporto ferroviario	0,00	0,00	0,00	0,00	0,00	0,00	0,00	0,00	0,00	0,00	0,00
10.02 Trasporto pubblico locale	0,00	0,00	34.461,00	0,00	0,00	0,00	0,00	0,00	0,00	0,00	34.461,00
10.03 Trasporto per vie d'acqua	0,00	0,00	0,00	0,00	0,00	0,00	0,00	0,00	0,00	0,00	0,00
10.04 Altre modalità di trasporto	0,00	0,00	0,00	0,00	0,00	0,00	0,00	0,00	0,00	0,00	0,00
10.05 Viabilità e infrastrutture stradali	0,00	0,00	514.602,86	0,00	0,00	0,00	27.279,01	0,00	0,00	0,00	541.881,87



PROSPETTO DELLE SPESE DI BILANCIO PER MISSIONI, PROGRAMMI E MACROAGGREGATI

COMUNE DI MARTELLAGO

Esercizio: 2014

SPESE CORRENTI - IMPEGNI

MISSIONI PROGRAMMIMACROAGGREGATI	Redditi da lavoro dipendente	Imposte e tasse a carico dell'ente	Acquisto di beni e servizi	Trasferimenti correnti	Trasferimenti di tributi (solo per le Regioni)	Fondi perequativi (solo per le Regioni)	Interessi passivi	Altre spese per redditi da capitale	Rimborsi e poste correttive delle entrate	Altre spese correnti	Totale
	101	102	103	104	105	106	107	108	109	110	100
10.06 Politica regionale unitaria per i trasporti e il diritto alla mobilità (solo per le Regioni)	0,00	0,00	0,00	0,00	0,00	0,00	0,00	0,00	0,00	0,00	0,00
Totale Missione 10 Trasporti e diritto alla mobilità	0,00	0,00	549.063,86	0,00	0,00	0,00	27.279,01	0,00	0,00	0,00	576.342,87
11 Missione 11 Soccorso civile											
11.01 Sistema di protezione civile	0,00	0,00	20.762,35	0,00	0,00	0,00	0,00	0,00	0,00	0,00	20.762,35
11.02 Interventi a seguito di calamità naturali	0,00	0,00	0,00	0,00	0,00	0,00	0,00	0,00	0,00	0,00	0,00
11.03 Politica regionale unitaria per il soccorso e la protezione civile (solo per le Regioni)	0,00	0,00	0,00	0,00	0,00	0,00	0,00	0,00	0,00	0,00	0,00
Totale Missione 11 Soccorso civile	0,00	0,00	20.762,35	0,00	0,00	0,00	0,00	0,00	0,00	0,00	20.762,35
12 Missione 12 Diritti sociali, politiche sociali e famiglia											
12.01 Interventi per l'infanzia e i minori e per asili nido	0,00	0,00	216.729,96	19.110,00	0,00	0,00	0,00	0,00	0,00	0,00	235.839,96
12.02 Interventi per la disabilità	0,00	0,00	211.723,29	301.834,28	0,00	0,00	0,00	0,00	0,00	0,00	513.557,57
12.03 Interventi per gli anziani	0,00	0,00	29.464,54	0,00	0,00	0,00	0,00	0,00	0,00	0,00	29.464,54
12.04 Interventi per soggetti a rischio di esclusione sociale	0,00	0,00	413.736,41	4.797,73	0,00	0,00	0,00	0,00	0,00	0,00	418.534,14
12.05 Interventi per le famiglie	0,00	0,00	0,00	103.683,05	0,00	0,00	0,00	0,00	0,00	0,00	103.683,05
12.06 Interventi per il diritto alla casa	0,00	0,00	0,00	31.890,90	0,00	0,00	0,00	0,00	0,00	0,00	31.890,90
12.07 Programmazione e governo della rete dei servizi sociosanitari e sociali	140.395,96	0,00	1.999,64	468.191,70	0,00	0,00	0,00	0,00	0,00	0,00	610.587,30
12.08 Cooperazione e associazionismo	0,00	0,00	0,00	85.000,00	0,00	0,00	0,00	0,00	0,00	0,00	85.000,00
12.09 Servizio necroscopico e cimiteriale	0,00	0,00	132.214,11	0,00	0,00	0,00	0,00	0,00	2.042,67	0,00	134.256,78
12.10 Politica regionale unitaria per i diritti sociali e la famiglia (solo per le Regioni)	0,00	0,00	0,00	0,00	0,00	0,00	0,00	0,00	0,00	0,00	0,00
Totale Missione 12 Diritti sociali, politiche sociali e famiglia	140.395,96	0,00	1.005.867,95	1.014.507,66	0,00	0,00	0,00	0,00	2.042,67	0,00	2.162.814,24
13 Missione 13 Tutela della salute											
13.01 Servizio sanitario regionale - finanziamento ordinario corrente per la garanzia dei LEA	0,00	0,00	0,00	0,00	0,00	0,00	0,00	0,00	0,00	0,00	0,00
13.02 Servizio sanitario regionale - finanziamento aggiuntivo corrente per livelli di assistenza superiori ai LEA	0,00	0,00	0,00	0,00	0,00	0,00	0,00	0,00	0,00	0,00	0,00
13.03 Servizio sanitario regionale - finanziamento aggiuntivo	0,00	0,00	0,00	0,00	0,00	0,00	0,00	0,00	0,00	0,00	0,00



PROSPETTO DELLE SPESE DI BILANCIO PER MISSIONI, PROGRAMMI E MACROAGGREGATI

COMUNE DI MARTELLAGO

Esercizio: 2014

SPESE CORRENTI - IMPEGNI

MISSIONI PROGRAMMI/MACROAGGREGATI	Redditi da lavoro dipendente	Imposte e tasse a carico dell'ente	Acquisto di beni e servizi	Trasferimenti correnti	Trasferimenti di tributi (solo per le Regioni)	Fondi perequativi (solo per le Regioni)	Interessi passivi	Altre spese per redditi da capitale	Rimborsi e poste correttive delle entrate	Altre spese correnti	Totale
	101	102	103	104	105	106	107	108	109	110	100
<i>corrente per la copertura dello squilibrio di bilancio corrente</i>											
13.06 Servizio sanitario regionale - restituzione maggiori gettiti SSN	0,00	0,00	0,00	0,00	0,00	0,00	0,00	0,00	0,00	0,00	0,00
13.07 Ulteriori spese in materia sanitaria	0,00	0,00	0,00	0,00	0,00	0,00	0,00	0,00	0,00	0,00	0,00
13.08 Politica regionale unitaria per la tutela della salute (solo per le Regioni)	0,00	0,00	0,00	0,00	0,00	0,00	0,00	0,00	0,00	0,00	0,00
Totale Missione 13 Tutela della salute	0,00	0,00	0,00	0,00	0,00	0,00	0,00	0,00	0,00	0,00	0,00
14 Missione 14 Sviluppo economico e competitività											
14.01 Industria PMI e Artigianato	0,00	0,00	0,00	0,00	0,00	0,00	0,00	0,00	0,00	0,00	0,00
14.02 Commercio - reti distributive - tutela dei consumatori	32.026,71	0,00	12.980,00	500,00	0,00	0,00	0,00	0,00	0,00	25,00	45.531,71
14.03 Ricerca e innovazione	0,00	0,00	0,00	0,00	0,00	0,00	0,00	0,00	0,00	0,00	0,00
14.04 Reti e altri servizi di pubblica utilità	36.312,02	0,00	0,00	0,00	0,00	0,00	698,96	0,00	0,00	0,00	37.010,98
14.05 Politica regionale unitaria per lo sviluppo economico e la competitività (solo per le Regioni)	0,00	0,00	0,00	0,00	0,00	0,00	0,00	0,00	0,00	0,00	0,00
Totale Missione 14 Sviluppo economico e competitività	68.338,73	0,00	12.980,00	500,00	0,00	0,00	698,96	0,00	25,00	0,00	82.542,69
15 Missione 15 Politiche per il lavoro e la formazione professionale											
15.01 Servizi per lo sviluppo del mercato del lavoro	0,00	0,00	0,00	0,00	0,00	0,00	0,00	0,00	0,00	0,00	0,00
15.02 Formazione professionale	0,00	0,00	0,00	0,00	0,00	0,00	0,00	0,00	0,00	0,00	0,00
15.03 Sostegno all'occupazione	0,00	0,00	0,00	13.568,90	0,00	0,00	0,00	0,00	0,00	0,00	13.568,90
15.04 Politica regionale unitaria per il lavoro e la formazione professionale (solo per le Regioni)	0,00	0,00	0,00	0,00	0,00	0,00	0,00	0,00	0,00	0,00	0,00
Totale Missione 15 Politiche per il lavoro e la formazione professionale	0,00	0,00	0,00	13.568,90	0,00	0,00	0,00	0,00	0,00	0,00	13.568,90
16 Missione 16 Agricoltura, politiche agroalimentari e pesca											
16.01 Sviluppo del settore agricolo e del sistema agroalimentare	0,00	0,00	0,00	0,00	0,00	0,00	0,00	0,00	0,00	0,00	0,00
16.02 Caccia e pesca	0,00	0,00	0,00	0,00	0,00	0,00	0,00	0,00	0,00	0,00	0,00
16.03 Politica regionale unitaria per l'agricoltura, i sistemi agroalimentari, la caccia e la pesca (solo per le Regioni)	0,00	0,00	0,00	0,00	0,00	0,00	0,00	0,00	0,00	0,00	0,00



PROSPETTO DELLE SPESE DI BILANCIO PER MISSIONI, PROGRAMMI E MACROAGGREGATI

COMUNE DI MARTELLAGO

Esercizio: 2014

SPESE CORRENTI - IMPEGNI

MISSIONI PROGRAMMI MACROAGGREGATI	Redditi da lavoro dipendente	Imposte e tasse a carico dell'ente	Acquisto di beni e servizi	Trasferimenti correnti	Trasferimenti di tributi (solo per le Regioni)	Fondi perequativi (solo per le Regioni)	Interessi passivi	Altre spese per redditi da capitale	Rimborsi e poste correttive delle entrate	Altre spese correnti	Totale
	101	102	103	104	105	106	107	108	109	110	100
Totale Missione 16 Agricoltura, politiche agroalimentari e pesca	0,00	0,00	0,00	0,00	0,00	0,00	0,00	0,00	0,00	0,00	0,00
17 Missione 17 Energia e diversificazione delle fonti energetiche											
17.01 Fonti energetiche	0,00	0,00	0,00	0,00	0,00	0,00	0,00	0,00	0,00	0,00	0,00
17.02 Politica regionale unitaria per l'energia e la diversificazione delle fonti energetiche (solo per le Regioni)	0,00	0,00	0,00	0,00	0,00	0,00	0,00	0,00	0,00	0,00	0,00
Totale Missione 17 Energia e diversificazione delle fonti energetiche	0,00	0,00	0,00	0,00	0,00	0,00	0,00	0,00	0,00	0,00	0,00
18 Missione 18 Relazioni con le altre autonomie territoriali e locali											
18.01 Relazioni finanziarie con le altre autonomie territoriali	0,00	0,00	0,00	0,00	0,00	0,00	0,00	0,00	0,00	0,00	0,00
18.02 Politica regionale unitaria per le relazioni con le altre autonomie territoriali e locali (solo per le Regioni)	0,00	0,00	0,00	0,00	0,00	0,00	0,00	0,00	0,00	0,00	0,00
Totale Missione 18 Relazioni con le altre autonomie territoriali e locali	0,00	0,00	0,00	0,00	0,00	0,00	0,00	0,00	0,00	0,00	0,00
19 Missione 19 Relazioni internazionali											
19.01 Relazioni internazionali e Cooperazione allo sviluppo	0,00	0,00	0,00	0,00	0,00	0,00	0,00	0,00	0,00	0,00	0,00
19.02 Cooperazione territoriale (solo per le Regioni)	0,00	0,00	0,00	0,00	0,00	0,00	0,00	0,00	0,00	0,00	0,00
Totale Missione 19 Relazioni internazionali	0,00	0,00	0,00	0,00	0,00	0,00	0,00	0,00	0,00	0,00	0,00
20 Missione 20 Fondi e accantonamenti											
20.01 Fondo di riserva	0,00	0,00	0,00	0,00	0,00	0,00	0,00	0,00	0,00	0,00	0,00
20.02 Fondo crediti di dubbia esigibilità	0,00	0,00	0,00	0,00	0,00	0,00	0,00	0,00	0,00	0,00	0,00
20.03 Altri Fondi	0,00	0,00	0,00	0,00	0,00	0,00	0,00	0,00	0,00	0,00	0,00
Totale Missione 20 Fondi e accantonamenti	0,00	0,00	0,00	0,00	0,00	0,00	0,00	0,00	0,00	0,00	0,00
50 Missione 50 Debito pubblico											
50.01 Quota interessi ammortamento mutui e prestiti obbligazionari	0,00	0,00	0,00	0,00	0,00	0,00	12.224,71	0,00	0,00	0,00	12.224,71



PROSPETTO DELLE SPESE DI BILANCIO PER MISSIONI, PROGRAMMI E MACROAGGREGATI

COMUNE DI MARTELLAGO

Esercizio: 2014

SPESE CORRENTI - IMPEGNI

MISSIONI PROGRAMMI MACROAGGREGATI	Redditi da lavoro dipendente	Imposte e tasse a carico dell'ente	Acquisto di beni e servizi	Trasferimenti correnti	Trasferimenti di tributi (solo per le Regioni)	Fondi perequativi (solo per le Regioni)	Interessi passivi	Altre spese per redditi da capitale	Rimborsi e poste correttive delle entrate	Altre spese correnti	Totale
	101	102	103	104	105	106	107	108	109	110	100
Totale Missione 50 Debito pubblico	0,00	0,00	0,00	0,00	0,00	0,00	12.224,71	0,00	0,00	0,00	12.224,71
60 Missione 60 Anticipazioni finanziarie											
60.01 Restituzione anticipazione di tesoreria	0,00	0,00	0,00	0,00	0,00	0,00	0,00	0,00	0,00	0,00	0,00
Totale Missione 60 Anticipazioni finanziarie	0,00	0,00	0,00	0,00	0,00	0,00	0,00	0,00	0,00	0,00	0,00
Totale Generale	2.890.129,40	286.452,96	7.857.970,26	1.496.896,69	0,00	0,00	73.431,39	0,00	39.882,35	131.871,43	12.776.634,48





PROSPETTO DELLE SPESE DI BILANCIO PER MISSIONI, PROGRAMMI E MACROAGGREGATI

COMUNE DI MARTELLAGO

Esercizio: 2014

SPESE IN CONTO CAPITALE E SPESE PER INCREMENTO DI ATTIVITA' FINANZIARIE IMPEGNI

MISSIONI PROGRAMMIMACROAGGREGATI	Tributi in conto capitale a carico dell'ente	Investimenti fissi lordi	Contributi agli investimenti	Trasferimenti in conto capitale	Altre spese in conto capitale	Totale SPESE IN CONTO CAPITALE	Acquisizioni di attività finanziarie	Concessione crediti	Altre spese per incremento di attività finanziarie	Totale SPESE PER INCREMENTO DI ATTIVITA' FINANZIARIE
	201	202	203	204	205	200	301	302	303	300
1 Missione 1 Servizi istituzionali, generali e di gestione										
1.01 Organi istituzionali	0,00	0,00	0,00	0,00	0,00	0,00	0,00	0,00	0,00	0,00
1.02 Segreteria generale	0,00	0,00	0,00	0,00	0,00	0,00	0,00	0,00	0,00	0,00
1.03 Gestione economica, finanziaria, programmazione e provveditorato	0,00	0,00	0,00	0,00	0,00	0,00	0,00	0,00	0,00	0,00
1.04 Gestione delle entrate tributarie e servizi fiscali	0,00	0,00	0,00	0,00	0,00	0,00	0,00	0,00	0,00	0,00
1.05 Gestione dei beni demaniali e patrimoniali	0,00	0,00	0,00	0,00	0,00	0,00	0,00	0,00	0,00	0,00
1.06 Ufficio tecnico	0,00	377.329,43	0,00	0,00	0,00	377.329,43	0,00	0,00	0,00	0,00
1.07 Elezioni e consultazioni popolari - Anagrafe e stato civile	0,00	0,00	0,00	0,00	0,00	0,00	0,00	0,00	0,00	0,00
1.08 Statistica e sistemi informativi	0,00	0,00	0,00	0,00	0,00	0,00	0,00	0,00	0,00	0,00
1.09 Assistenza tecnico-amministrativa agli enti locali	0,00	0,00	0,00	0,00	0,00	0,00	0,00	0,00	0,00	0,00
1.10 Risorse umane	0,00	0,00	0,00	0,00	0,00	0,00	0,00	0,00	0,00	0,00
1.11 Altri servizi generali	0,00	75.278,16	0,00	0,00	0,00	75.278,16	0,00	0,00	0,00	0,00
1.12 Politica regionale unitaria per i servizi istituzionali, generali e di gestione (solo per le Regioni)	0,00	0,00	0,00	0,00	0,00	0,00	0,00	0,00	0,00	0,00
Totale Missione 1 Servizi istituzionali, generali e di gestione	0,00	452.607,59	0,00	0,00	0,00	452.607,59	0,00	0,00	0,00	0,00
2 Missione 2 Giustizia										
2.01 Uffici giudiziari	0,00	0,00	0,00	0,00	0,00	0,00	0,00	0,00	0,00	0,00
2.02 Casa circondariale e altri servizi	0,00	0,00	0,00	0,00	0,00	0,00	0,00	0,00	0,00	0,00
2.03 Politica regionale unitaria per la giustizia (solo per le Regioni)	0,00	0,00	0,00	0,00	0,00	0,00	0,00	0,00	0,00	0,00
Totale Missione 2 Giustizia	0,00	0,00	0,00	0,00	0,00	0,00	0,00	0,00	0,00	0,00
3 Missione 3 Ordine pubblico e sicurezza										
3.01 Polizia locale e amministrativa	0,00	47.537,84	0,00	0,00	0,00	47.537,84	0,00	0,00	0,00	0,00
3.02 Sistema integrato di sicurezza urbana	0,00	0,00	0,00	0,00	0,00	0,00	0,00	0,00	0,00	0,00
3.03 Politica regionale unitaria per l'ordine pubblico e la sicurezza (solo per le Regioni)	0,00	0,00	0,00	0,00	0,00	0,00	0,00	0,00	0,00	0,00



PROSPETTO DELLE SPESE DI BILANCIO PER MISSIONI, PROGRAMMI E MACROAGGREGATI

COMUNE DI MARTELLAGO

Esercizio: 2014

SPESE IN CONTO CAPITALE E SPESE PER INCREMENTO DI ATTIVITA' FINANZIARIE IMPEGNI

MISSIONI PROGRAMMI/MACROAGGREGATI	Tributi in conto capitale a carico dell'ente	Investimenti fissi lordi	Contributi agli investimenti	Trasferimenti in conto capitale	Altre spese in conto capitale	Totale SPESE IN CONTO CAPITALE	Acquisizioni di attività finanziarie	Concessione crediti	Altre spese per incremento di attività finanziarie	Totale SPESE PER INCREMENTO DI ATTIVITA' FINANZIARIE
	201	202	203	204	205	200	301	302	303	300
Totale Missione 3 Ordine pubblico e sicurezza	0,00	47.537,84	0,00	0,00	0,00	47.537,84	0,00	0,00	0,00	0,00
4 Missione 4 Istruzione e diritto allo studio										
4.01 Istruzione prescolastica	0,00	9.082,79	0,00	0,00	0,00	9.082,79	0,00	0,00	0,00	0,00
4.02 Altri ordini di istruzione non universitaria	0,00	76.145,75	0,00	0,00	0,00	76.145,75	0,00	0,00	0,00	0,00
4.03 Edilizia scolastica (solo per le Regioni)	0,00	0,00	0,00	0,00	0,00	0,00	0,00	0,00	0,00	0,00
4.04 Istruzione universitaria	0,00	0,00	0,00	0,00	0,00	0,00	0,00	0,00	0,00	0,00
4.05 Istruzione tecnica superiore	0,00	0,00	0,00	0,00	0,00	0,00	0,00	0,00	0,00	0,00
4.06 Servizi ausiliari all'istruzione	0,00	0,00	0,00	0,00	0,00	0,00	0,00	0,00	0,00	0,00
4.07 Diritto allo studio	0,00	0,00	0,00	0,00	0,00	0,00	0,00	0,00	0,00	0,00
4.08 Politica regionale unitaria per l'istruzione e il diritto allo studio (solo per le Regioni)	0,00	0,00	0,00	0,00	0,00	0,00	0,00	0,00	0,00	0,00
Totale Missione 4 Istruzione e diritto allo studio	0,00	85.228,54	0,00	0,00	0,00	85.228,54	0,00	0,00	0,00	0,00
5 Missione 5 Tutela e valorizzazione dei beni e attività culturali										
5.01 Valorizzazione dei beni di interesse storico.	0,00	0,00	13.417,68	0,00	0,00	13.417,68	0,00	0,00	0,00	0,00
5.02 Attività culturali e interventi diversi nel settore culturale	0,00	36.998,78	0,00	0,00	0,00	36.998,78	0,00	0,00	0,00	0,00
5.03 Politica regionale unitaria per la tutela dei beni e delle attività culturali (solo per le Regioni)	0,00	0,00	0,00	0,00	0,00	0,00	0,00	0,00	0,00	0,00
Totale Missione 5 Tutela e valorizzazione dei beni e attività culturali	0,00	36.998,78	13.417,68	0,00	0,00	50.416,46	0,00	0,00	0,00	0,00
6 Missione 6 Politiche giovanili, sport e tempo libero										
6.01 Sport e tempo libero	0,00	450.887,79	0,00	0,00	0,00	450.887,79	0,00	0,00	0,00	0,00
6.02 Giovani	0,00	0,00	0,00	0,00	0,00	0,00	0,00	0,00	0,00	0,00
6.03 Politica regionale unitaria per i giovani, lo sport e il tempo libero (solo per le Regioni)	0,00	0,00	0,00	0,00	0,00	0,00	0,00	0,00	0,00	0,00
Totale Missione 6 Politiche giovanili, sport e tempo libero	0,00	450.887,79	0,00	0,00	0,00	450.887,79	0,00	0,00	0,00	0,00



PROSPETTO DELLE SPESE DI BILANCIO PER MISSIONI, PROGRAMMI E MACROAGGREGATI

COMUNE DI MARTELLAGO

Esercizio: 2014

SPESE IN CONTO CAPITALE E SPESE PER INCREMENTO DI ATTIVITA' FINANZIARIE IMPEGNI

MISSIONI PROGRAMMI MACROAGGREGATI	Tributi in conto capitale a carico dell'ente	Investimenti fissi lordi	Contributi agli investimenti	Trasferimenti in conto capitale	Altre spese in conto capitale	Totale SPESE IN CONTO CAPITALE	Acquisizioni di attività finanziarie	Concessione crediti	Altre spese per incremento di attività finanziarie	Totale SPESE PER INCREMENTO DI ATTIVITA' FINANZIARIE
	201	202	203	204	205	200	301	302	303	300
7 Missione 7 Turismo										
7.01 Sviluppo e valorizzazione del turismo	0,00	0,00	0,00	0,00	0,00	0,00	0,00	0,00	0,00	0,00
7.02 Politica regionale unitaria per il turismo (solo per le Regioni)	0,00	0,00	0,00	0,00	0,00	0,00	0,00	0,00	0,00	0,00
Totale Missione 7 Turismo	0,00	0,00	0,00	0,00	0,00	0,00	0,00	0,00	0,00	0,00
8 Missione 8 Assetto del territorio ed edilizia abitativa										
8.01 Urbanistica e assetto del territorio	0,00	109.751,51	0,00	0,00	53.528,20	163.279,71	0,00	0,00	0,00	0,00
8.02 Edilizia residenziale pubblica e locale e piani di edilizia economico-popolare	0,00	0,00	0,00	0,00	0,00	0,00	0,00	0,00	0,00	0,00
8.03 Politica regionale unitaria per l'assetto del territorio e l'edilizia abitativa (solo per le Regioni)	0,00	0,00	0,00	0,00	0,00	0,00	0,00	0,00	0,00	0,00
Totale Missione 8 Assetto del territorio ed edilizia abitativa	0,00	109.751,51	0,00	0,00	53.528,20	163.279,71	0,00	0,00	0,00	0,00
9 Missione 9 Sviluppo sostenibile e tutela del territorio e dell'ambiente										
9.01 Difesa del suolo	0,00	0,00	0,00	0,00	0,00	0,00	0,00	0,00	0,00	0,00
9.02 Tutela, valorizzazione e recupero ambientale	0,00	0,00	0,00	0,00	0,00	0,00	0,00	0,00	0,00	0,00
9.03 Rifiuti	0,00	0,00	0,00	0,00	0,00	0,00	0,00	0,00	0,00	0,00
9.04 Servizio idrico integrato	0,00	0,00	0,00	0,00	0,00	0,00	0,00	0,00	0,00	0,00
9.05 Aree protette, parchi naturali, protezione naturalistica e forestazione	0,00	0,00	0,00	0,00	0,00	0,00	0,00	0,00	0,00	0,00
9.06 Tutela e valorizzazione delle risorse idriche	0,00	0,00	0,00	0,00	0,00	0,00	0,00	0,00	0,00	0,00
9.07 Sviluppo sostenibile territorio montano piccoli Comuni	0,00	0,00	0,00	0,00	0,00	0,00	0,00	0,00	0,00	0,00
9.08 Qualità dell'aria e riduzione dell'inquinamento	0,00	0,00	0,00	0,00	0,00	0,00	0,00	0,00	0,00	0,00
9.09 Politica regionale unitaria per lo sviluppo sostenibile e la tutela del territorio e dell'ambiente (solo per le Regioni)	0,00	0,00	0,00	0,00	0,00	0,00	0,00	0,00	0,00	0,00
Totale Missione 9 Sviluppo sostenibile e tutela del territorio e dell'ambiente	0,00	0,00	0,00	0,00	0,00	0,00	0,00	0,00	0,00	0,00



PROSPETTO DELLE SPESE DI BILANCIO PER MISSIONI, PROGRAMMI E MACROAGGREGATI

COMUNE DI MARTELLAGO

Esercizio: 2014

SPESE IN CONTO CAPITALE E SPESE PER INCREMENTO DI ATTIVITA' FINANZIARIE IMPEGNI

MISSIONI PROGRAMMI/MACROAGGREGATI	Tributi in conto capitale a carico dell'ente	Investimenti fissi lordi	Contributi agli investimenti	Trasferimenti in conto capitale	Altre spese in conto capitale	Totale SPESE IN CONTO CAPITALE	Acquisizioni di attività finanziarie	Concessione crediti	Altre spese per incremento di attività finanziarie	Totale SPESE PER INCREMENTO DI ATTIVITA' FINANZIARIE
	201	202	203	204	205	200	301	302	303	300
10 Missione 10 Trasporti e diritto alla mobilità										
10.01 Trasporto ferroviario	0,00	0,00	0,00	0,00	0,00	0,00	0,00	0,00	0,00	0,00
10.02 Trasporto pubblico locale	0,00	0,00	0,00	0,00	0,00	0,00	0,00	0,00	0,00	0,00
10.03 Trasporto per vie d'acqua	0,00	0,00	0,00	0,00	0,00	0,00	0,00	0,00	0,00	0,00
10.04 Altre modalità di trasporto	0,00	0,00	0,00	0,00	0,00	0,00	0,00	0,00	0,00	0,00
10.05 Viabilità e infrastrutture stradali	0,00	1.959.874,08	0,00	0,00	0,00	1.959.874,08	0,00	0,00	0,00	0,00
10.06 Politica regionale unitaria per i trasporti e il diritto alla mobilità (solo per le Regioni)	0,00	0,00	0,00	0,00	0,00	0,00	0,00	0,00	0,00	0,00
Totale Missione 10 Trasporti e diritto alla mobilità	0,00	1.959.874,08	0,00	0,00	0,00	1.959.874,08	0,00	0,00	0,00	0,00
11 Missione 11 Soccorso civile										
11.01 Sistema di protezione civile	0,00	103.085,93	0,00	0,00	0,00	103.085,93	0,00	0,00	0,00	0,00
11.02 Interventi a seguito di calamità naturali	0,00	0,00	0,00	0,00	0,00	0,00	0,00	0,00	0,00	0,00
11.03 Politica regionale unitaria per il soccorso e la protezione civile (solo per le Regioni)	0,00	0,00	0,00	0,00	0,00	0,00	0,00	0,00	0,00	0,00
Totale Missione 11 Soccorso civile	0,00	103.085,93	0,00	0,00	0,00	103.085,93	0,00	0,00	0,00	0,00
12 Missione 12 Diritti sociali, politiche sociali e famiglia										
12.01 Interventi per l'infanzia e i minori e per asili nido	0,00	0,00	0,00	0,00	0,00	0,00	0,00	0,00	0,00	0,00
12.02 Interventi per la disabilità	0,00	0,00	0,00	0,00	0,00	0,00	0,00	0,00	0,00	0,00
12.03 Interventi per gli anziani	0,00	9.150,00	0,00	0,00	0,00	9.150,00	0,00	0,00	0,00	0,00
12.04 Interventi per soggetti a rischio di esclusione sociale	0,00	0,00	0,00	0,00	0,00	0,00	0,00	0,00	0,00	0,00
12.05 Interventi per le famiglie	0,00	0,00	0,00	0,00	0,00	0,00	0,00	0,00	0,00	0,00
12.06 Interventi per il diritto alla casa	0,00	0,00	0,00	0,00	0,00	0,00	0,00	0,00	0,00	0,00
12.07 Programmazione e governo della rete dei servizi socio-sanitari e sociali	0,00	0,00	0,00	0,00	0,00	0,00	0,00	0,00	0,00	0,00
12.08 Cooperazione e associazionismo	0,00	0,00	0,00	0,00	0,00	0,00	0,00	0,00	0,00	0,00
12.09 Servizio necroscopico e cimiteriale	0,00	70.000,00	0,00	0,00	0,00	70.000,00	0,00	0,00	0,00	0,00
12.10 Politica regionale unitaria per i diritti sociali e la	0,00	0,00	0,00	0,00	0,00	0,00	0,00	0,00	0,00	0,00



PROSPETTO DELLE SPESE DI BILANCIO PER MISSIONI, PROGRAMMI E MACROAGGREGATI

COMUNE DI MARTELLAGO

Esercizio: 2014

SPESE IN CONTO CAPITALE E SPESE PER INCREMENTO DI ATTIVITA' FINANZIARIE IMPEGNI

MISSIONI PROGRAMMI MACROAGGREGATI	Tributi in conto capitale a carico dell'ente	Investimenti fissi lordi	Contributi agli investimenti	Trasferimenti in conto capitale	Altre spese in conto capitale	Totale SPESE IN CONTO CAPITALE	Acquisizioni di attività finanziarie	Concessione crediti	Altre spese per incremento di attività finanziarie	Totale SPESE PER INCREMENTO DI ATTIVITA' FINANZIARIE
	201	202	203	204	205	200	301	302	303	300
famiglia (solo per le Regioni)										
Totale Missione 12 Diritti sociali, politiche sociali e famiglia	0,00	79.150,00	0,00	0,00	0,00	79.150,00	0,00	0,00	0,00	0,00
13 Missione 13 Tutela della salute										
13.04 Servizio sanitario regionale - ripiano di disavanzi sanitari relativi ad esercizi progressi	0,00	0,00	0,00	0,00	0,00	0,00	0,00	0,00	0,00	0,00
13.05 Servizio sanitario regionale - investimenti sanitari	0,00	0,00	0,00	0,00	0,00	0,00	0,00	0,00	0,00	0,00
13.07 Ulteriori spese in materia sanitaria	0,00	0,00	0,00	0,00	0,00	0,00	0,00	0,00	0,00	0,00
13.08 Politica regionale unitaria per la tutela della salute (solo per le Regioni)	0,00	0,00	0,00	0,00	0,00	0,00	0,00	0,00	0,00	0,00
Totale Missione 13 Tutela della salute	0,00	0,00	0,00	0,00	0,00	0,00	0,00	0,00	0,00	0,00
14 Missione 14 Sviluppo economico e competitività										
14.01 Industria PMI e Artigianato	0,00	0,00	0,00	0,00	0,00	0,00	0,00	0,00	0,00	0,00
14.02 Commercio - reti distributive - tutela dei consumatori	0,00	0,00	0,00	0,00	0,00	0,00	0,00	0,00	0,00	0,00
14.03 Ricerca e innovazione	0,00	0,00	0,00	0,00	0,00	0,00	0,00	0,00	0,00	0,00
14.04 Reti e altri servizi di pubblica utilità	0,00	0,00	0,00	0,00	0,00	0,00	0,00	0,00	0,00	0,00
14.05 Politica regionale unitaria per lo sviluppo economico e la competitività (solo per le Regioni)	0,00	0,00	0,00	0,00	0,00	0,00	0,00	0,00	0,00	0,00
Totale Missione 14 Sviluppo economico e competitività	0,00	0,00	0,00	0,00	0,00	0,00	0,00	0,00	0,00	0,00
15 Missione 15 Politiche per il lavoro e la formazione professionale										
15.01 Servizi per lo sviluppo del mercato del lavoro	0,00	0,00	0,00	0,00	0,00	0,00	0,00	0,00	0,00	0,00
15.02 Formazione professionale	0,00	0,00	0,00	0,00	0,00	0,00	0,00	0,00	0,00	0,00
15.03 Sostegno all'occupazione	0,00	0,00	0,00	0,00	0,00	0,00	0,00	0,00	0,00	0,00
15.04 Politica regionale unitaria per il lavoro e la formazione professionale (solo per le Regioni)	0,00	0,00	0,00	0,00	0,00	0,00	0,00	0,00	0,00	0,00
Totale Missione 15 Politiche per il lavoro e la formazione professionale	0,00	0,00	0,00	0,00	0,00	0,00	0,00	0,00	0,00	0,00



PROSPETTO DELLE SPESE DI BILANCIO PER MISSIONI, PROGRAMMI E MACROAGGREGATI

COMUNE DI MARTELLAGO

Esercizio: 2014

SPESE IN CONTO CAPITALE E SPESE PER INCREMENTO DI ATTIVITA' FINANZIARIE IMPEGNI

MISSIONI PROGRAMMI MACROAGGREGATI	Tributi in conto capitale a carico dell'ente	Investimenti fissi lordi	Contributi agli investimenti	Trasferimenti in conto capitale	Altre spese in conto capitale	Totale SPESE IN CONTO CAPITALE	Acquisizioni di attività finanziarie	Concessione crediti	Altre spese per incremento di attività finanziarie	Totale SPESE PER INCREMENTO DI ATTIVITA' FINANZIARIE
	201	202	203	204	205	200	301	302	303	300
16 Missione 16 Agricoltura, politiche agroalimentari e pesca										
16.01 Sviluppo del settore agricolo e del sistema agroalimentare	0,00	0,00	0,00	0,00	0,00	0,00	0,00	0,00	0,00	0,00
16.02 Caccia e pesca	0,00	0,00	0,00	0,00	0,00	0,00	0,00	0,00	0,00	0,00
16.03 Politica regionale unitaria per l'agricoltura, i sistemi agroalimentari, la caccia e la pesca (solo per le Regioni)	0,00	0,00	0,00	0,00	0,00	0,00	0,00	0,00	0,00	0,00
Totale Missione 16 Agricoltura, politiche agroalimentari e pesca	0,00	0,00	0,00	0,00	0,00	0,00	0,00	0,00	0,00	0,00
17 Missione 17 Energia e diversificazione delle fonti energetiche										
17.01 Fonti energetiche	0,00	0,00	0,00	0,00	0,00	0,00	0,00	0,00	0,00	0,00
17.02 Politica regionale unitaria per l'energia e la diversificazione delle fonti energetiche (solo per le Regioni)	0,00	0,00	0,00	0,00	0,00	0,00	0,00	0,00	0,00	0,00
Totale Missione 17 Energia e diversificazione delle fonti energetiche	0,00	0,00	0,00	0,00	0,00	0,00	0,00	0,00	0,00	0,00
18 Missione 18 Relazioni con le altre autonomie territoriali e locali										
18.01 Relazioni finanziarie con le altre autonomie territoriali	0,00	0,00	28.882,46	0,00	0,00	28.882,46	0,00	0,00	0,00	0,00
18.02 Politica regionale unitaria per le relazioni con le altre autonomie territoriali e locali (solo per le Regioni)	0,00	0,00	0,00	0,00	0,00	0,00	0,00	0,00	0,00	0,00
Totale Missione 18 Relazioni con le altre autonomie territoriali e locali	0,00	0,00	28.882,46	0,00	0,00	28.882,46	0,00	0,00	0,00	0,00
19 Missione 19 Relazioni internazionali										
19.01 Relazioni internazionali e Cooperazione allo sviluppo	0,00	0,00	0,00	0,00	0,00	0,00	0,00	0,00	0,00	0,00
19.02 Cooperazione territoriale (solo per le Regioni)	0,00	0,00	0,00	0,00	0,00	0,00	0,00	0,00	0,00	0,00
Totale Missione 19 Relazioni internazionali	0,00	0,00	0,00	0,00	0,00	0,00	0,00	0,00	0,00	0,00



PROSPETTO DELLE SPESE DI BILANCIO PER MISSIONI, PROGRAMMI E MACROAGGREGATI

COMUNE DI MARTELLAGO

Esercizio: 2014

SPESE IN CONTO CAPITALE E SPESE PER INCREMENTO DI ATTIVITA' FINANZIARIE IMPEGNI

MISSIONI PROGRAMMI/MACROAGGREGATI	Tributi in conto capitale a carico dell'ente	Investimenti fissi lordi	Contributi agli investimenti	Trasferimenti in conto capitale	Altre spese in conto capitale	Totale SPESE IN CONTO CAPITALE	Acquisizioni di attività finanziarie	Concessione crediti	Altre spese per incremento di attività finanziarie	Totale SPESE PER INCREMENTO DI ATTIVITA' FINANZIARIE
	201	202	203	204	205	200	301	302	303	300
20 Missione 20 Fondi e accantonamenti										
20.01 Fondo di riserva	0,00	0,00	0,00	0,00	0,00	0,00	0,00	0,00	0,00	0,00
20.02 Fondo crediti di dubbia esigibilità	0,00	0,00	0,00	0,00	0,00	0,00	0,00	0,00	0,00	0,00
20.03 Altri Fondi	0,00	0,00	0,00	0,00	0,00	0,00	0,00	0,00	0,00	0,00
Totale Missione 20 Fondi e accantonamenti	0,00	0,00	0,00	0,00	0,00	0,00	0,00	0,00	0,00	0,00
Totale Generale	0,00	3.325.122,06	42.300,14	0,00	53.528,20	3.420.950,40	0,00	0,00	0,00	0,00





PROSPETTO DELLE SPESE DI BILANCIO PER MISSIONI, PROGRAMMI E MACROAGGREGATI

COMUNE DI MARTELLAGO

Esercizio: 2014

SPESE PER RIMBORSO DI PRESTITI - IMPEGNI

MISSIONI PROGRAMMI MACROAGGREGATI	Rimborso di titoli obbligazionari	Rimborso prestiti a breve termine	Rimborso mutui e altri finanziamenti a medio lungo termine	Rimborso di altre forme di indebitamento	Totale
	401	402	403	404	400
50 Missione 50 Debito pubblico					
50.02 Quota capitale ammortamento mutui e prestiti obbligazionari	0,00	188.516,14	469.157,95	0,00	657.674,09
Totale Missione 50 Debito pubblico	0,00	188.516,14	469.157,95	0,00	657.674,09





PROSPETTO DELLE SPESE DI BILANCIO PER MISSIONI, PROGRAMMI E MACROAGGREGATI

COMUNE DI MARTELLAGO

Esercizio: 2014

SPESE PER SERVIZI PER CONTO TERZI E PARTITE DI GIRO - IMPEGNI

MISSIONI PROGRAMMI MACROAGGREGATI	Uscite per partite di giro	Uscite per conto terzi	Totale
	701	702	700
99 Missione 99 Servizi per conto terzi			
99.01 Servizi per conto terzi e Partite di giro	948.953,50	85.578,18	1.034.531,68
99.02 Anticipazioni per il finanziamento del sistema sanitario nazionale	0,00	0,00	0,00
Totale Missione 99 Servizi per conto terzi	948.953,50	85.578,18	1.034.531,68





RIEPILOGO SPESE PER TITOLI E MACROAGGREGATI

COMUNE DI MARTELLAGO

Esercizio: 2014

IMPEGNI

TITOLI E MACROAGGREGATI DI SPESA		Totale
TITOLO 1 - Spese correnti		
101	Redditi da lavoro dipendente	2.890.129,40
102	Imposte e tasse a carico dell'ente	286.452,96
103	Acquisto di beni e servizi	7.857.970,26
104	Trasferimenti correnti	1.496.896,69
105	Trasferimenti di tributi	0,00
106	Fondi perequativi	0,00
107	Interessi passivi	73.431,39
108	Altre spese per redditi da capitale	0,00
109	Rimborsi e poste correttive delle entrate	39.882,35
110	Altre spese correnti	131.871,43
Totale TITOLO 1		12.776.634,48
TITOLO 2 - Spese in conto capitale		
201	Tributi in conto capitale a carico dell'ente	0,00
202	Investimenti fissi lordi e acquisto di terreni	3.325.122,06
203	Contributi agli investimenti	42.300,14
204	Altri trasferimenti in conto capitale	0,00
205	Altre spese in conto capitale	53.528,20
Totale TITOLO 2		3.420.950,40
TITOLO 3 - Spese per incremento di attività finanziarie		
301	Acquisizioni di attività finanziarie	0,00
302	Concessione crediti di breve termine	0,00
303	Concessione crediti di medio-lungo termine	0,00
304	Altre spese per incremento di attività finanziarie	0,00
Totale TITOLO 3		0,00
TITOLO 4 - Rimborso di prestiti		
401	Rimborso di titoli obbligazionari	0,00
402	Rimborso prestiti a breve termine	188.516,14
403	Rimborso mutui e altri finanziamenti a medio lungo termine	469.157,95
404	Rimborso di altre forme di indebitamento	0,00
Totale TITOLO 4		657.674,09
TITOLO 5 - Chiusura Anticipazioni da istituto tesoriere/cassiere		
501	Chiusura Anticipazioni ricevute da istituto tesoriere/cassiere	0,00
Totale TITOLO 5		0,00
TITOLO 7 - Spese per conto terzi e partite di giro		
701	Uscite per partite di giro	948.953,50
702	Uscite per conto terzi	85.578,18
Totale TITOLO 7		1.034.531,68
TOTALE IMPEGNI		17.889.790,65





PROSPETTO DIMOSTRATIVO DEL RISULTATO DI AMMINISTRAZIONE

COMUNE DI MARTELLAGO

Esercizio: 2014

		GESTIONE		
		RESIDUI	COMPETENZA	TOTALE
Fondo di cassa al 1° gennaio				4.844.971,55
RISCOSSIONI	(+)	1.935.249,65	12.351.576,27	14.286.825,92
PAGAMENTI	(-)	1.983.782,10	12.507.593,27	14.491.375,37
SALDO DI CASSA AL 31 DICEMBRE	(=)			4.640.422,10
PAGAMENTI per azioni esecutive non regolarizzate al 31 dicembre	(-)			0,00
FONDO DI CASSA AL 31 DICEMBRE	(=)			4.640.422,10
RESIDUI ATTIVI	(+)	784.011,91	3.576.473,79	4.360.485,70
di cui derivanti da accertamenti di tributi effettuati sulla base della stima del dipartimento delle				
RESIDUI PASSIVI	(-)	425.248,01	5.382.197,38	5.807.445,39
FONDO PLURIENNALE VINCOLATO PER SPESE CORRENTI	(-)			224.394,70
FONDO PLURIENNALE VINCOLATO PER SPESE IN CONTO CAPITALE	(-)			0,00
RISULTATO DI AMMINISTRAZIONE AL 31 DICEMBRE 2014 (A)	(=)			2.969.067,71

Composizione del risultato di amministrazione al 31 dicembre 2014

Parte accantonata		
Fondo crediti di dubbia esigibilità al 31/12/2014		624.195,29
Fondo residui perenti al 31/12/2014 (solo per le regioni)		0,00
		0,00
		0,00
	Totale parte accantonata (B)	624.195,29
Parte vincolata		
Vincoli derivanti da leggi e dai principi contabili		343.226,40
Vincoli derivanti da trasferimenti		0,00
Vincoli derivanti dalla contrazione di mutui		0,00
Vincoli formalmente attribuiti dall'ente		0,00
Altri vincoli da specificare		0,00
	Totale parte vincolata (C)	343.226,40
Parte destinata agli investimenti		
	Totale destinata agli investimenti (D)	1.478.228,01
	Totale parte disponibile (E=A-B-C-D)	523.418,01





ACCERTAMENTI ASSUNTI NELL'ESERCIZIO DI RIFERIMENTO E NEGLI ESERCIZI PRECEDENTI IMPUTATI ALL'ANNO SUCCESSIVO CUI SI RIFERISCE IL RENDICONTO E SEGUENTI

COMUNE DI MARTELLAGO

Esercizio: 2014

TITOLI E TIPOLOGIE DI ENTRATA		Anno successivo a quello cui si riferisce il rendiconto		Secondo anno successivo a quello cui si riferisce il rendiconto		Anni successivi
		Previsioni di competenza del bilancio pluriennale	Accertamenti	Previsioni di competenza del bilancio pluriennale	Accertamenti	Accertamenti
Titolo 1 - Entrate correnti di natura tributaria, contributiva e perequativa						
1.0101	Tipologia 101: Imposte, tasse e proventi assimilati	6.855.753,38	0,00	7.024.539,70	0,00	0,00
1.0102	Tipologia 102: Tributi destinati al finanziamento della sanità (solo per le Regioni)	0,00	0,00	0,00	0,00	0,00
1.0103	Tipologia 103: Tributi devoluti e regolati alle autonomie speciali (solo per le Regioni)	0,00	0,00	0,00	0,00	0,00
1.0104	Tipologia 104: Compartecipazioni di tributi	2.360.000,00	0,00	2.500.000,00	0,00	0,00
1.0301	Tipologia 301: Fondi perequativi da Amministrazioni Centrali	2.610.000,00	0,00	2.610.000,00	0,00	0,00
1.0302	Tipologia 302: Fondi perequativi dalla Regione o Provincia autonoma (solo per Enti locali)	0,00	0,00	0,00	0,00	0,00
Totale Titolo 1		11.825.753,38	0,00	12.134.539,70	0,00	0,00
Titolo 2 - Trasferimenti correnti						
2.0101	Tipologia 101: Trasferimenti correnti da Amministrazioni pubbliche	742.805,69	5.280,57	804.805,69	0,00	0,00
2.0102	Tipologia 102: Trasferimenti correnti da Famiglie	0,00	0,00	0,00	0,00	0,00
2.0103	Tipologia 103: Trasferimenti correnti da Imprese	25.100,00	0,00	25.100,00	0,00	0,00
2.0104	Tipologia 104: Trasferimenti correnti da Istituzioni Sociali Private	0,00	0,00	0,00	0,00	0,00
2.0105	Tipologia 105: Trasferimenti correnti dall'Unione europea e dal Resto del Mondo	4.500,00	0,00	4.500,00	0,00	0,00
Totale Titolo 2		772.405,69	5.280,57	834.405,69	0,00	0,00
Titolo 3 - Entrate extratributarie						
3.0100	Tipologia 100: Vendita di beni e servizi e proventi derivanti dalla gestione dei beni	1.451.102,00	213.372,94	1.453.752,00	58.351,38	0,00
3.0200	Tipologia 200: Proventi derivanti dall'attività di controllo e repressione delle irregolarità e degli illeciti	357.100,00	150.558,42	356.600,00	0,00	0,00
3.0300	Tipologia 300: Interessi attivi	200,00	0,00	200,00	0,00	0,00
3.0400	Tipologia 400: Altre entrate da redditi da capitale	0,00	0,00	0,00	0,00	0,00
3.0500	Tipologia 500: Rimborsi e altre entrate correnti	357.833,50	0,00	357.833,50	0,00	0,00
Totale Titolo 3		2.166.235,50	363.931,36	2.168.385,50	58.351,38	0,00
Titolo 4 - Entrate in conto capitale						
4.0100	Tipologia 100: Tributi in conto capitale	0,00	0,00	0,00	0,00	0,00



ACCERTAMENTI ASSUNTI NELL'ESERCIZIO DI RIFERIMENTO E NEGLI ESERCIZI PRECEDENTI IMPUTATI ALL'ANNO SUCCESSIVO CUI SI RIFERISCE IL RENDICONTO E SEGUENTI

COMUNE DI MARTELLAGO

Esercizio: 2014

TITOLI E TIPOLOGIE DI ENTRATA		Anno successivo a quello cui si riferisce il rendiconto		Secondo anno successivo a quello cui si riferisce il rendiconto		Anni successivi
		Previsioni di competenza del bilancio pluriennale	Accertamenti	Previsioni di competenza del bilancio pluriennale	Accertamenti	Accertamenti
4.0200	Tipologia 200: Contributi agli investimenti	0,00	0,00	0,00	0,00	0,00
4.0300	Tipologia 300: Altri trasferimenti in conto capitale	100.059,86	0,00	0,00	0,00	0,00
4.0400	Tipologia 400: Entrate da alienazione di beni materiali e immateriali	461.821,60	0,00	0,00	0,00	0,00
4.0500	Tipologia 500: Altre entrate in conto capitale	527.500,00	0,00	527.500,00	0,00	0,00
Totale Titolo 4		1.089.381,46	0,00	527.500,00	0,00	0,00
Titolo 5 - Entrate da riduzione di attivita' finanziarie						
5.0100	Tipologia 100: Alienazione di attivita' finanziarie	0,00	0,00	0,00	0,00	0,00
5.0200	Tipologia 200: Riscossione crediti di breve termine	0,00	0,00	0,00	0,00	0,00
5.0300	Tipologia 300: Riscossione crediti di medio-lungo termine	0,00	0,00	0,00	0,00	0,00
5.0400	Tipologia 400: Altre entrate per riduzione di attivita' finanziarie	0,00	0,00	0,00	0,00	0,00
Totale Titolo 5		0,00	0,00	0,00	0,00	0,00
Titolo 6 - Accensione prestiti						
6.0100	Tipologia 100: Emissione di titoli obbligazionari	0,00	0,00	0,00	0,00	0,00
6.0200	Tipologia 200: Accensione prestiti a breve termine	0,00	0,00	0,00	0,00	0,00
6.0300	Tipologia 300: Accensione mutui e altri finanziamenti a medio lungo termine	4.473.513,92	0,00	3.217.700,96	0,00	0,00
6.0400	Tipologia 400: Altre forme di indebitamento	0,00	0,00	0,00	0,00	0,00
Totale Titolo 6		4.473.513,92	0,00	3.217.700,96	0,00	0,00
Titolo 7 - Anticipazioni da istituto tesoriere/cassiere						
7.0100	Tipologia 100: Anticipazioni da istituto tesoriere/cassiere	500.000,00	0,00	500.000,00	0,00	0,00
Totale Titolo 7		500.000,00	0,00	500.000,00	0,00	0,00
Titolo 9 - Entrate per conto terzi e partite di giro						
9.0100	Tipologia 100: Entrate per partite di giro	1.763.000,00	0,00	1.763.000,00	0,00	0,00
9.0200	Tipologia 200: Entrate per conto terzi	333.570,00	0,00	333.570,00	0,00	0,00
Totale Titolo 9		2.096.570,00	0,00	2.096.570,00	0,00	0,00



ACCERTAMENTI ASSUNTI NELL'ESERCIZIO DI RIFERIMENTO E NEGLI ESERCIZI PRECEDENTI IMPUTATI ALL'ANNO SUCCESSIVO CUI SI RIFERISCE IL RENDICONTO E SEGUENTI

COMUNE DI MARTELLAGO

Esercizio: 2014

TITOLI E TIPOLOGIE DI ENTRATA	Anno successivo a quello cui si riferisce il rendiconto		Secondo anno successivo a quello cui si riferisce il rendiconto		Anni successivi
	Previsioni di competenza del bilancio pluriennale	Accertamenti	Previsioni di competenza del bilancio pluriennale	Accertamenti	Accertamenti
Totale Accertamenti	22.923.859,95	369.211,93	21.479.101,85	58.351,38	0,00





IMPEGNI ASSUNTI NELL'ESERCIZIO DI RIFERIMENTO E NEGLI ESERCIZI PRECEDENTI IMPUTATI ALL'ANNO SUCCESSIVO CUI SI RIFERISCE IL RENDICONTO E SEGUENTI

COMUNE DI MARTELLAGO

Esercizio: 2014

TITOLI E MACROAGGREGATI DI SPESA		Anno successivo a quello cui si riferisce il rendiconto		Secondo anno successivo a quello cui si riferisce il rendiconto		Anni successivi
		Previsioni di competenza del bilancio pluriennale	Impegni	Previsioni di competenza del bilancio pluriennale	Impegni	Impegni
Titolo 1 - Spese correnti						
110	Altre spese correnti	741.041,18	99.375,00	702.104,74	0,00	0,00
101	Redditi da lavoro dipendente	2.983.433,68	224.394,70	2.949.933,68	0,00	0,00
102	Imposte e tasse a carico dell'ente	301.690,00	0,00	303.700,00	0,00	0,00
103	Acquisto di beni e servizi	7.992.910,07	5.756.952,61	8.073.318,69	40.019,40	0,00
104	Trasferimenti correnti	1.655.642,00	169.676,14	1.676.742,00	0,00	0,00
105	Trasferimenti di tributi	0,00	0,00	0,00	0,00	0,00
106	Fondi perequativi	0,00	0,00	0,00	0,00	0,00
107	Interessi passivi	59.125,74	0,00	89.433,08	0,00	0,00
108	Altre spese per redditi da capitale	0,00	0,00	0,00	0,00	0,00
109	Rimborsi e poste correttive delle entrate	29.068,00	0,00	29.018,00	0,00	0,00
Totale Titolo 1		13.762.910,67	6.250.398,45	13.824.250,19	40.019,40	0,00
Titolo 2 - Spese in conto capitale						
201	Tributi in conto capitale a carico dell'ente	0,00	0,00	0,00	0,00	0,00
202	Investimenti fissi lordi e acquisto di terreni	9.579.896,22	0,00	3.779.200,96	0,00	0,00
203	Contributi agli investimenti	16.000,00	0,00	16.000,00	0,00	0,00
204	Altri trasferimenti in conto capitale	0,00	0,00	0,00	0,00	0,00
205	Altre spese in conto capitale	2.000,00	0,00	0,00	0,00	0,00
Totale Titolo 2		9.597.896,22	0,00	3.795.200,96	0,00	0,00
Titolo 3 - Spese per incremento di attività finanziarie						
304	Altre spese per incremento di attività finanziarie	0,00	0,00	0,00	0,00	0,00
301	Acquisizioni di attività finanziarie	0,00	0,00	0,00	0,00	0,00
302	Concessione crediti di breve termine	0,00	0,00	0,00	0,00	0,00
303	Concessione crediti di medio-lungo termine	0,00	0,00	0,00	0,00	0,00



IMPEGNI ASSUNTI NELL'ESERCIZIO DI RIFERIMENTO E NEGLI ESERCIZI PRECEDENTI IMPUTATI ALL'ANNO SUCCESSIVO CUI SI RIFERISCE IL RENDICONTO E SEGUENTI

COMUNE DI MARTELLAGO

Esercizio: 2014

TITOLI E MACROAGGREGATI DI SPESA	Anno successivo a quello cui si riferisce il rendiconto		Secondo anno successivo a quello cui si riferisce il rendiconto		Anni successivi
	Previsioni di competenza del bilancio pluriennale	Impegni	Previsioni di competenza del bilancio pluriennale	Impegni	Impegni
Totale Titolo 3	0,00	0,00	0,00	0,00	0,00
Titolo 4 - Rimborso di prestiti					
401 Rimborso di titoli obbligazionari	0,00	0,00	0,00	0,00	0,00
402 Rimborso prestiti a breve termine	188.516,14	0,00	0,00	0,00	0,00
403 Rimborso mutui e altri finanziamenti a medio lungo termine	762.967,76	0,00	1.263.080,70	0,00	0,00
404 Rimborso di altre forme di indebitamento	0,00	0,00	0,00	0,00	0,00
Totale Titolo 4	951.483,90	0,00	1.263.080,70	0,00	0,00
Titolo 5 - Chiusura Anticipazioni da istituto tesoriere/cassiere					
501 Chiusura Anticipazioni ricevute da istituto tesoriere/cassiere	500.000,00	0,00	500.000,00	0,00	0,00
Totale Titolo 5	500.000,00	0,00	500.000,00	0,00	0,00
Titolo 7 - Spese per conto terzi e partite di giro					
701 Uscite per partite di giro	1.763.000,00	0,00	1.763.000,00	0,00	0,00
702 Uscite per conto terzi	333.570,00	0,00	333.570,00	0,00	0,00
Totale Titolo 7	2.096.570,00	0,00	2.096.570,00	0,00	0,00
Totale Impegni	26.908.860,79	6.250.398,45	21.479.101,85	40.019,40	0,00



Elenco delle Previsioni e dei Risultati di Competenza e di Cassa secondo la struttura del piano dei conti

COMUNE DI MARTELLAGO

Esercizio: 2014

CODIFICA DEL PIANO DEI CONTI	DENOMINAZIONE VOCE del PIANO DEI CONTI	COMPETENZA		CASSA	
		PREVISIONI	RISULTATI	PREVISIONI	RISULTATI
ENTRATE					
E.1.00.00.00.000	Entrate correnti di natura tributaria, contributiva e perequativa	10.852.094,72	10.463.733,21	12.540.989,69	9.980.389,43
E.1.01.00.00.000	Tributi	8.603.482,97	8.216.426,02	10.083.166,78	7.553.358,28
E.1.01.01.00.000	Imposte, tasse e proventi assimilati	6.542.101,89	6.170.020,11	8.021.743,81	5.507.010,42
E.1.01.01.03.000	Imposta sostitutiva dell'IRPEF e dell'imposta di registro e di bollo sulle locazioni di immobili per finalità abitative	0,00	0,00	0,00	0,00
E.1.01.01.06.000	Imposta municipale propria	1.780.000,00	1.639.880,45	1.812.918,89	1.828.310,34
E.1.01.01.08.000	Imposta comunale sugli immobili (ICI)	66.134,00	31.670,89	351.962,29	78.283,80
E.1.01.01.16.000	Addizionale comunale IRPEF	0,00	0,00	0,00	0,00
E.1.01.01.17.000	Addizionale regionale IRPEF non sanità	0,00	0,00	0,00	0,00
E.1.01.01.20.000	Imposta regionale sulle attività produttive (IRAP) non Sanità	0,00	0,00	0,00	0,00
E.1.01.01.23.000	Imposta sulle assicurazioni	0,00	0,00	0,00	0,00
E.1.01.01.28.000	Accisa sulla benzina per autotrazione - non sanità	0,00	0,00	0,00	0,00
E.1.01.01.29.000	Accisa sul gasolio	0,00	0,00	0,00	0,00
E.1.01.01.30.000	Imposta sul gas naturale	0,00	0,00	0,00	0,00
E.1.01.01.31.000	Imposta regionale sulla benzina per autotrazione	0,00	0,00	0,00	0,00
E.1.01.01.34.000	Imposta di bollo	0,00	0,00	0,00	0,00
E.1.01.01.39.000	Imposta sulle assicurazioni RC auto	0,00	0,00	0,00	0,00
E.1.01.01.40.000	Imposta di iscrizione al pubblico registro automobilistico (PRA)	0,00	0,00	0,00	0,00
E.1.01.01.41.000	Imposta di soggiorno	0,00	0,00	0,00	0,00
E.1.01.01.42.000	Imposta regionale sulle concessioni statali sui beni del demanio marittimo	0,00	0,00	0,00	0,00
E.1.01.01.43.000	Imposta regionale sulle concessioni statali sui beni del patrimonio indisponibile	0,00	0,00	0,00	0,00
E.1.01.01.44.000	Imposta regionale per le emissioni sonore degli aeromobili	0,00	0,00	0,00	0,00
E.1.01.01.46.000	Tassa regionale per il diritto allo studio universitario	0,00	0,00	0,00	0,00
E.1.01.01.47.000	Tassa sulla concessione per la caccia e per la pesca	0,00	0,00	0,00	0,00
E.1.01.01.48.000	Tasse sulle concessioni regionali	0,00	0,00	0,00	0,00
E.1.01.01.49.000	Tasse sulle concessioni comunali	0,00	0,00	0,00	0,00
E.1.01.01.50.000	Tassa di circolazione dei veicoli a motore (tassa automobilistica)	0,00	0,00	0,00	0,00
E.1.01.01.51.000	Tassa smaltimento rifiuti solidi urbani	0,00	0,00	0,00	0,00



Elenco delle Previsioni e dei Risultati di Competenza e di Cassa secondo la struttura del piano dei conti

COMUNE DI MARTELLAGO

Esercizio: 2014

CODIFICA DEL PIANO DEI CONTI	DENOMINAZIONE VOCE del PIANO DEI CONTI	COMPETENZA		CASSA	
		PREVISIONI	RISULTATI	PREVISIONI	RISULTATI
E.1.01.01.52.000	Tassa occupazione spazi e aree pubbliche	110.000,00	141.381,84	138.492,66	64.295,57
E.1.01.01.53.000	Imposta comunale sulla pubblicità e diritto sulle pubbliche affissioni	96.200,00	92.897,20	101.900,21	11.963,48
E.1.01.01.54.000	Imposta municipale secondaria	0,00	0,00	0,00	0,00
E.1.01.01.55.000	Tassa di abilitazione all'esercizio professionale	0,00	0,00	0,00	0,00
E.1.01.01.56.000	Tassa sulle emissioni di anidride solforosa	0,00	0,00	0,00	0,00
E.1.01.01.59.000	Tributo speciale per il deposito in discarica dei rifiuti solidi	0,00	0,00	0,00	0,00
E.1.01.01.60.000	Tributo per l'esercizio delle funzioni di tutela, protezione e igiene dell'ambiente	0,00	0,00	0,00	0,00
E.1.01.01.61.000	Tributo comunale sui rifiuti e sui servizi	2.689.267,89	2.689.267,89	3.815.969,76	1.949.235,39
E.1.01.01.64.000	Diritti mattatoi	0,00	0,00	0,00	0,00
E.1.01.01.65.000	Diritti degli Enti provinciali turismo	0,00	0,00	0,00	0,00
E.1.01.01.68.000	Addizionale regionale sui canoni per le utenze di acque pubbliche	0,00	0,00	0,00	0,00
E.1.01.01.70.000	Proventi dei Casinò	0,00	0,00	0,00	0,00
E.1.01.01.74.000	Imposte sulle successioni e donazioni	0,00	0,00	0,00	0,00
E.1.01.01.75.000	Imposta unica comunale (IUC)	0,00	0,00	0,00	0,00
E.1.01.01.76.000	Tassa sui servizi comunali (TASI)	1.800.000,00	1.574.696,27	1.800.000,00	1.574.696,27
E.1.01.01.95.000	Altre ritenute n.a.c.	0,00	0,00	0,00	0,00
E.1.01.01.96.000	Altre entrate su lotto, lotterie e altre attività di gioco n.a.c.	0,00	0,00	0,00	0,00
E.1.01.01.97.000	Altre accise n.a.c.	0,00	0,00	0,00	0,00
E.1.01.01.98.000	Altre imposte sostitutive n.a.c.	500,00	225,57	500,00	225,57
E.1.01.01.99.000	Altre imposte, tasse e proventi assimilati n.a.c.	0,00	0,00	0,00	0,00
E.1.01.02.00.000	Tributi destinati al finanziamento della sanità	0,00	0,00	0,00	0,00
E.1.01.02.01.000	Imposta regionale sulle attività produttive - IRAP - Sanità	0,00	0,00	0,00	0,00
E.1.01.02.02.000	Imposta regionale sulle attività produttive - IRAP - Sanità derivante da manovra fiscale regionale	0,00	0,00	0,00	0,00
E.1.01.02.03.000	Compartecipazione IVA - Sanità	0,00	0,00	0,00	0,00
E.1.01.02.04.000	Addizionale IRPEF - Sanità	0,00	0,00	0,00	0,00
E.1.01.02.05.000	Addizionale IRPEF - Sanità derivante da manovra fiscale regionale	0,00	0,00	0,00	0,00
E.1.01.02.06.000	Accisa sulla benzina per autotrazione - sanità	0,00	0,00	0,00	0,00
E.1.01.02.99.000	Altri tributi destinati al finanziamento della spesa sanitaria n.a.c.	0,00	0,00	0,00	0,00



Elenco delle Previsioni e dei Risultati di Competenza e di Cassa secondo la struttura del piano dei conti

COMUNE DI MARTELLAGO

Esercizio: 2014

CODIFICA DEL PIANO DEI CONTI	DENOMINAZIONE VOCE del PIANO DEI CONTI	COMPETENZA		CASSA	
		PREVISIONI	RISULTATI	PREVISIONI	RISULTATI
E.1.01.03.00.000	Tributi devoluti e regolati alle autonomie speciali	0,00	0,00	0,00	0,00
E.1.01.03.01.000	Imposta sul reddito delle persone fisiche (ex IRPEF)	0,00	0,00	0,00	0,00
E.1.01.03.02.000	Imposta sul reddito delle società (ex IRPEG)	0,00	0,00	0,00	0,00
E.1.01.03.18.000	Ritenute sugli interessi e su altri redditi da capitale	0,00	0,00	0,00	0,00
E.1.01.03.19.000	Ritenute e imposte sostitutive sugli utili distribuiti dalle società di capitali	0,00	0,00	0,00	0,00
E.1.01.03.21.000	Imposta sul valore aggiunto (IVA) sugli scambi interni	0,00	0,00	0,00	0,00
E.1.01.03.22.000	Imposta sul valore aggiunto (IVA) sulle importazioni	0,00	0,00	0,00	0,00
E.1.01.03.24.000	Accisa sui tabacchi	0,00	0,00	0,00	0,00
E.1.01.03.25.000	Accisa sull'alcole e le bevande alcoliche	0,00	0,00	0,00	0,00
E.1.01.03.26.000	Accisa sull'energia elettrica	0,00	0,00	0,00	0,00
E.1.01.03.27.000	Accisa sui prodotti energetici	0,00	0,00	0,00	0,00
E.1.01.03.32.000	Imposta di consumo su oli lubrificanti e bitumi di petrolio	0,00	0,00	0,00	0,00
E.1.01.03.33.000	Imposta di registro	0,00	0,00	0,00	0,00
E.1.01.03.34.000	Imposta di bollo	0,00	0,00	0,00	0,00
E.1.01.03.35.000	Imposta ipotecaria	0,00	0,00	0,00	0,00
E.1.01.03.36.000	Imposta unica sui concorsi pronostici e sulle scommesse	0,00	0,00	0,00	0,00
E.1.01.03.37.000	Proventi da lotto, lotterie e altri giochi	0,00	0,00	0,00	0,00
E.1.01.03.68.000	Addizionale regionale sui canoni per le utenze di acque pubbliche	0,00	0,00	0,00	0,00
E.1.01.03.97.000	Altre ritenute n.a.c.	0,00	0,00	0,00	0,00
E.1.01.03.98.000	Altre imposte sostitutive n.a.c.	0,00	0,00	0,00	0,00
E.1.01.04.00.000	Compartecipazioni di tributi	2.061.381,08	2.046.405,91	2.061.422,97	2.046.347,86
E.1.01.04.01.000	Compartecipazione IVA a Regioni - non Sanità	0,00	0,00	0,00	0,00
E.1.01.04.02.000	Addizionale regionale alla compartecipazione IVA	0,00	0,00	0,00	0,00
E.1.01.04.03.000	Compartecipazione al bollo auto	0,00	0,00	0,00	0,00
E.1.01.04.04.000	Compartecipazione al gasolio	0,00	0,00	0,00	0,00
E.1.01.04.05.000	Compartecipazione IVA ai Comuni	0,00	0,00	0,00	0,00
E.1.01.04.06.000	Compartecipazione IRPEF ai Comuni	2.061.381,08	2.046.405,91	2.061.422,97	2.046.347,86
E.1.01.04.07.000	Compartecipazione IRPEF alle Province	0,00	0,00	0,00	0,00



Elenco delle Previsioni e dei Risultati di Competenza e di Cassa secondo la struttura del piano dei conti

COMUNE DI MARTELLAGO

Esercizio: 2014

CODIFICA DEL PIANO DEI CONTI	DENOMINAZIONE VOCE del PIANO DEI CONTI	COMPETENZA		CASSA	
		PREVISIONI	RISULTATI	PREVISIONI	RISULTATI
E.1.01.04.08.000	Tributo provinciale depositato in discarica dei rifiuti solidi	0,00	0,00	0,00	0,00
E.1.01.04.09.000	Compartecipazioni accise benzina e gasolio destinate ad alimentare il Fondo Nazionale Trasporti di cui all'art.16	0,00	0,00	0,00	0,00
E.1.01.04.97.000	Altre compartecipazioni di imposte a Regioni non destinati al finanziamento della spesa sanitaria	0,00	0,00	0,00	0,00
E.1.01.04.98.000	Altre compartecipazioni alle province n.a.c.	0,00	0,00	0,00	0,00
E.1.01.04.99.000	Altre compartecipazioni a comuni n.a.c.	0,00	0,00	0,00	0,00
E.1.03.00.00.000	Fondi perequativi	2.248.611,75	2.247.307,19	2.457.822,91	2.427.031,15
E.1.03.01.00.000	Fondi perequativi da Amministrazioni Centrali	2.248.611,75	2.247.307,19	2.457.822,91	2.427.031,15
E.1.03.01.01.000	Fondi perequativi dallo Stato	2.248.611,75	2.247.307,19	2.457.822,91	2.427.031,15
E.1.03.01.02.000	Fondo perequativo dallo Stato - Sanità	0,00	0,00	0,00	0,00
E.1.03.02.00.000	Fondi perequativi dalla Regione o Provincia autonoma	0,00	0,00	0,00	0,00
E.1.03.02.01.000	Fondi perequativi dalla Regione o Provincia autonoma	0,00	0,00	0,00	0,00
E.2.00.00.00.000	Trasferimenti correnti	969.275,34	736.493,55	972.294,27	752.678,76
E.2.01.00.00.000	Trasferimenti correnti	969.275,34	736.493,55	972.294,27	752.678,76
E.2.01.01.00.000	Trasferimenti correnti da Amministrazioni pubbliche	939.775,34	707.068,32	942.794,27	723.253,53
E.2.01.01.01.000	Trasferimenti correnti da Amministrazioni Centrali	183.095,87	237.415,62	192.610,06	260.423,01
E.2.01.01.02.000	Trasferimenti correnti da Amministrazioni Locali	756.679,47	469.652,70	750.184,21	462.830,52
E.2.01.01.03.000	Trasferimenti correnti da Enti di Previdenza	0,00	0,00	0,00	0,00
E.2.01.01.04.000	Trasferimenti correnti da organismi interni e/o unità locali della amministrazione	0,00	0,00	0,00	0,00
E.2.01.02.00.000	Trasferimenti correnti da Famiglie	0,00	0,00	0,00	0,00
E.2.01.02.01.000	Trasferimenti correnti da famiglie	0,00	0,00	0,00	0,00
E.2.01.03.00.000	Trasferimenti correnti da Imprese	25.100,00	25.100,00	25.100,00	25.100,00
E.2.01.03.01.000	Sponsorizzazioni da imprese	0,00	0,00	0,00	0,00
E.2.01.03.02.000	Altri trasferimenti correnti da imprese	25.100,00	25.100,00	25.100,00	25.100,00
E.2.01.04.00.000	Trasferimenti correnti da Istituzioni Sociali Private	0,00	0,00	0,00	0,00
E.2.01.04.01.000	Trasferimenti correnti da Istituzioni Sociali Private	0,00	0,00	0,00	0,00
E.2.01.05.00.000	Trasferimenti correnti dall'Unione Europea e dal Resto del Mondo	4.400,00	4.325,23	4.400,00	4.325,23
E.2.01.05.01.000	Trasferimenti correnti dall'Unione Europea	4.400,00	4.325,23	4.400,00	4.325,23
E.2.01.05.02.000	Trasferimenti correnti dal Resto del Mondo	0,00	0,00	0,00	0,00



Elenco delle Previsioni e dei Risultati di Competenza e di Cassa secondo la struttura del piano dei conti

COMUNE DI MARTELLAGO

Esercizio: 2014

CODIFICA DEL PIANO DEI CONTI	DENOMINAZIONE VOCE del PIANO DEI CONTI	COMPETENZA		CASSA	
		PREVISIONI	RISULTATI	PREVISIONI	RISULTATI
E.3.00.00.00.000	Entrate extratributarie	2.596.115,43	3.018.168,55	3.286.402,36	2.267.730,54
E.3.01.00.00.000	Vendita di beni e servizi e proventi derivanti dalla gestione dei beni	1.634.575,64	1.640.572,22	1.924.445,50	1.496.126,83
E.3.01.01.00.000	Vendita di beni	2.350,00	2.518,39	9.032,77	2.481,46
E.3.01.01.01.000	Vendita di beni	2.350,00	2.518,39	9.032,77	2.481,46
E.3.01.02.00.000	Entrate dalla vendita e dall'erogazione di servizi	947.183,47	915.805,60	1.082.989,48	753.619,23
E.3.01.02.01.000	Entrate dalla vendita di servizi	947.183,47	915.805,60	1.082.989,48	753.619,23
E.3.01.03.00.000	Proventi derivanti dalla gestione dei beni	685.042,17	722.248,23	832.423,25	740.026,14
E.3.01.03.01.000	Canoni e concessioni e diritti reali di godimento	521.108,48	555.700,96	570.843,89	562.971,69
E.3.01.03.02.000	Fitti, noleggi e locazioni	163.933,69	166.547,27	261.579,36	177.054,45
E.3.02.00.00.000	Proventi derivanti dall'attività di controllo e repressione delle irregolarità e degli illeciti	492.000,00	592.593,43	864.641,24	307.913,53
E.3.02.01.00.000	Entrate da amministrazioni pubbliche derivanti dall'attività di controllo e repressione delle irregolarità e degli	0,00	0,00	0,00	0,00
E.3.02.01.01.000	Proventi da multe, ammende, sanzioni e oblazioni a carico delle amministrazioni pubbliche	0,00	0,00	0,00	0,00
E.3.02.01.02.000	Proventi da risarcimento danni a carico delle amministrazioni pubbliche	0,00	0,00	0,00	0,00
E.3.02.01.99.000	Altre entrate derivanti dall'attività di controllo e repressione di irregolarità e illeciti delle amministrazioni	0,00	0,00	0,00	0,00
E.3.02.02.00.000	Entrate da famiglie derivanti dall'attività di controllo e repressione delle irregolarità e degli illeciti	492.000,00	592.593,43	864.641,24	307.913,53
E.3.02.02.01.000	Proventi da multe, ammende, sanzioni e oblazioni a carico delle famiglie	492.000,00	592.593,43	864.641,24	307.913,53
E.3.02.02.02.000	Proventi da risarcimento danni a carico delle famiglie	0,00	0,00	0,00	0,00
E.3.02.02.99.000	Altre entrate derivanti dall'attività di controllo e repressione di irregolarità e illeciti delle famiglie n.a.c.	0,00	0,00	0,00	0,00
E.3.02.03.00.000	Entrate da Imprese derivanti dall'attività di controllo e repressione delle irregolarità e degli illeciti	0,00	0,00	0,00	0,00
E.3.02.03.01.000	Proventi da multe, ammende, sanzioni e oblazioni a carico delle imprese	0,00	0,00	0,00	0,00
E.3.02.03.02.000	Proventi da risarcimento danni a carico delle imprese	0,00	0,00	0,00	0,00
E.3.02.03.99.000	Altre entrate derivanti dall'attività di controllo e repressione delle irregolarità e degli illeciti delle imprese n.a.c.	0,00	0,00	0,00	0,00
E.3.02.04.00.000	Entrate da Istituzioni Sociali Private derivanti dall'attività di controllo e repressione delle irregolarità e degli illeciti	0,00	0,00	0,00	0,00
E.3.02.04.01.000	Proventi da multe, ammende, sanzioni e oblazioni a carico delle Istituzioni Sociali Private	0,00	0,00	0,00	0,00
E.3.02.04.02.000	Proventi da risarcimento danni a carico delle Istituzioni Sociali Private	0,00	0,00	0,00	0,00
E.3.02.04.99.000	Altre entrate derivanti dall'attività di controllo e repressione delle irregolarità e degli illeciti delle Istituzioni Sociali	0,00	0,00	0,00	0,00
E.3.03.00.00.000	Interessi attivi	2.380,12	1.904,35	1.946,60	1.904,35
E.3.03.01.00.000	Interessi attivi da titoli o finanziamenti a breve termine	0,00	0,00	0,00	0,00



Elenco delle Previsioni e dei Risultati di Competenza e di Cassa secondo la struttura del piano dei conti

COMUNE DI MARTELLAGO

Esercizio: 2014

CODIFICA DEL PIANO DEI CONTI	DENOMINAZIONE VOCE del PIANO DEI CONTI	COMPETENZA		CASSA	
		PREVISIONI	RISULTATI	PREVISIONI	RISULTATI
E.3.03.01.01.000	Interessi attivi da titoli obbligazionari a breve termine	0,00	0,00	0,00	0,00
E.3.03.01.02.000	Interessi attivi da finanziamenti a breve termine	0,00	0,00	0,00	0,00
E.3.03.02.00.000	Interessi attivi da titoli o finanziamenti a medio - lungo termine	0,00	0,00	0,00	0,00
E.3.03.02.01.000	Interessi attivi da titoli obbligazionari a medio - lungo termine	0,00	0,00	0,00	0,00
E.3.03.02.02.000	Interessi attivi da mutui e altri finanziamenti a medio lungo termine	0,00	0,00	0,00	0,00
E.3.03.03.00.000	Altri interessi attivi	2.380,12	1.904,35	1.946,60	1.904,35
E.3.03.03.01.000	Interessi attivi da derivati	0,00	0,00	0,00	0,00
E.3.03.03.02.000	Interessi attivi di mora	0,00	0,00	0,00	0,00
E.3.03.03.03.000	Interessi attivi da conti della tesoreria dello Stato o di altre Amministrazioni pubbliche	0,00	0,00	0,00	0,00
E.3.03.03.04.000	Interessi attivi da depositi bancari o postali	2.167,60	1.734,08	1.734,08	1.734,08
E.3.03.03.99.000	Altri interessi attivi diversi	212,52	170,27	212,52	170,27
E.3.04.00.00.000	Altre entrate da redditi da capitale	0,00	314.329,84	0,00	0,00
E.3.04.01.00.000	Rendimenti da fondi comuni di investimento	0,00	0,00	0,00	0,00
E.3.04.01.01.000	Rendimenti da fondi immobiliari	0,00	0,00	0,00	0,00
E.3.04.01.02.000	Rendimenti da altri fondi comuni di investimento	0,00	0,00	0,00	0,00
E.3.04.02.00.000	Entrate derivanti dalla distribuzione di dividendi	0,00	314.329,84	0,00	0,00
E.3.04.02.01.000	Entrate derivanti dalla distribuzione di dividendi da imprese incluse nelle Amministrazioni Centrali	0,00	0,00	0,00	0,00
E.3.04.02.02.000	Entrate derivanti dalla distribuzione di dividendi da imprese incluse nelle Amministrazioni Locali	0,00	0,00	0,00	0,00
E.3.04.02.03.000	Entrate derivanti dalla distribuzione di dividendi da altre imprese	0,00	314.329,84	0,00	0,00
E.3.04.03.00.000	Entrate derivanti dalla distribuzione di utili e avanzi	0,00	0,00	0,00	0,00
E.3.04.03.01.000	Entrate derivanti dalla distribuzione di utili e avanzi	0,00	0,00	0,00	0,00
E.3.04.99.00.000	Altre entrate da redditi da capitale	0,00	0,00	0,00	0,00
E.3.04.99.99.000	Altre entrate da redditi da capitale n.a.c.	0,00	0,00	0,00	0,00
E.3.05.00.00.000	Rimborsi e altre entrate correnti	467.159,67	468.768,71	495.369,02	461.785,83
E.3.05.01.00.000	Indennizzi di assicurazione	50.000,00	50.170,62	50.000,00	50.170,62
E.3.05.01.01.000	Indennizzi di assicurazione contro i danni	50.000,00	50.170,62	50.000,00	50.170,62
E.3.05.01.99.000	Altri indennizzi di assicurazione n.a.c.	0,00	0,00	0,00	0,00
E.3.05.02.00.000	Rimborsi in entrata	398.784,76	400.223,18	426.994,11	393.240,30



Elenco delle Previsioni e dei Risultati di Competenza e di Cassa secondo la struttura del piano dei conti

COMUNE DI MARTELLAGO

Esercizio: 2014

CODIFICA DEL PIANO DEI CONTI	DENOMINAZIONE VOCE del PIANO DEI CONTI	COMPETENZA		CASSA	
		PREVISIONI	RISULTATI	PREVISIONI	RISULTATI
E.3.05.02.01.000	Rimborsi ricevuti per spese di personale (comando, distacco, fuori ruolo, convenzioni, ecc...)	106.503,20	84.384,11	161.438,93	76.128,22
E.3.05.02.02.000	Entrate per rimborsi di imposte	112.761,17	112.761,17	37.761,17	112.761,17
E.3.05.02.03.000	Entrate da rimborsi, recuperi e restituzioni di somme non dovute o incassate in eccesso	39.268,01	70.220,26	50.746,87	80.483,37
E.3.05.02.04.000	Incassi per azioni di rivalsa e surroga nei confronti di terzi	140.252,38	132.857,64	177.047,14	123.867,54
E.3.05.99.00.000	Altre entrate correnti n.a.c.	18.374,91	18.374,91	18.374,91	18.374,91
E.3.05.99.02.000	Fondi incentivanti il personale (legge Merloni)	0,00	0,00	0,00	0,00
E.3.05.99.99.000	Altre entrate correnti n.a.c.	18.374,91	18.374,91	18.374,91	18.374,91
E.4.00.00.00.000	Entrate in conto capitale	2.116.972,04	675.123,07	644.637,51	463.499,05
E.4.01.00.00.000	Tributi in conto capitale	0,00	0,00	0,00	0,00
E.4.01.01.00.000	Imposte da sanatorie e condoni	0,00	0,00	0,00	0,00
E.4.01.01.01.000	Condoni edilizi e sanatoria opere edilizie abusive	0,00	0,00	0,00	0,00
E.4.01.01.99.000	Altre imposte in conto capitale relative a condoni e sanatorie n.a.c.	0,00	0,00	0,00	0,00
E.4.01.02.00.000	Altre imposte in conto capitale	0,00	0,00	0,00	0,00
E.4.01.02.99.000	Altre imposte in conto capitale n.a.c.	0,00	0,00	0,00	0,00
E.4.02.00.00.000	Contributi agli investimenti	100,00	68.675,18	60.100,00	68.675,18
E.4.02.01.00.000	Contributi agli investimenti da amministrazioni pubbliche	0,00	68.571,40	60.000,00	68.571,40
E.4.02.01.01.000	Contributi agli investimenti da Amministrazioni Centrali	0,00	0,00	0,00	0,00
E.4.02.01.02.000	Contributi agli investimenti da Amministrazioni Locali	0,00	68.571,40	60.000,00	68.571,40
E.4.02.01.03.000	Contributi agli investimenti da Enti di Previdenza	0,00	0,00	0,00	0,00
E.4.02.01.04.000	Contributi agli investimenti interni da organismi interni e/o unità locali della amministrazione	0,00	0,00	0,00	0,00
E.4.02.02.00.000	Contributi agli investimenti da Famiglie	100,00	103,78	100,00	103,78
E.4.02.02.01.000	Contributi agli investimenti da Famiglie	100,00	103,78	100,00	103,78
E.4.02.03.00.000	Contributi agli investimenti da Imprese	0,00	0,00	0,00	0,00
E.4.02.03.01.000	Contributi agli investimenti da imprese controllate	0,00	0,00	0,00	0,00
E.4.02.03.02.000	Contributi agli investimenti da altre imprese partecipate	0,00	0,00	0,00	0,00
E.4.02.03.03.000	Contributi agli investimenti da altre Imprese	0,00	0,00	0,00	0,00
E.4.02.04.00.000	Contributi agli investimenti da Istituzioni Sociali Private	0,00	0,00	0,00	0,00
E.4.02.04.01.000	Contributi agli investimenti da Istituzioni Sociali Private	0,00	0,00	0,00	0,00



Elenco delle Previsioni e dei Risultati di Competenza e di Cassa secondo la struttura del piano dei conti

COMUNE DI MARTELLAGO

Esercizio: 2014

CODIFICA DEL PIANO DEI CONTI	DENOMINAZIONE VOCE del PIANO DEI CONTI	COMPETENZA		CASSA	
		PREVISIONI	RISULTATI	PREVISIONI	RISULTATI
E.4.02.05.00.000	Contributi agli investimenti dall'Unione Europea e dal Resto del Mondo	0,00	0,00	0,00	0,00
E.4.02.05.01.000	Fondo europeo agricolo per lo sviluppo rurale (FEASR)	0,00	0,00	0,00	0,00
E.4.02.05.02.000	Fondo europeo per la pesca (FEP)	0,00	0,00	0,00	0,00
E.4.02.05.03.000	Fondo europeo di sviluppo regionale (FESR)	0,00	0,00	0,00	0,00
E.4.02.05.04.000	Fondo Sociale Europeo (FSE)	0,00	0,00	0,00	0,00
E.4.02.05.05.000	Fondo Europeo Agricolo di Orientamento e di Garanzia	0,00	0,00	0,00	0,00
E.4.02.05.06.000	Strumento finanziario di orientamento della pesca (SFOP)	0,00	0,00	0,00	0,00
E.4.02.05.07.000	Contributi agli investimenti dal Resto del Mondo	0,00	0,00	0,00	0,00
E.4.02.05.99.000	Altri contributi agli investimenti dall'Unione Europea	0,00	0,00	0,00	0,00
E.4.02.06.00.000	Contributi agli investimenti direttamente destinati al rimborso di prestiti da amministrazioni pubbliche	0,00	0,00	0,00	0,00
E.4.02.06.01.000	Contributi agli investimenti direttamente destinati al rimborso di prestiti da Amministrazioni Centrali	0,00	0,00	0,00	0,00
E.4.02.06.02.000	Contributi agli investimenti direttamente destinati al rimborso di prestiti da Amministrazioni Locali	0,00	0,00	0,00	0,00
E.4.02.06.03.000	Contributi agli investimenti direttamente destinati al rimborso di prestiti da Enti di Previdenza	0,00	0,00	0,00	0,00
E.4.02.06.04.000	Contributi agli investimenti direttamente destinati al rimborso di prestiti da organismi interni e/o unità locali della	0,00	0,00	0,00	0,00
E.4.03.00.00.000	Altri trasferimenti in conto capitale	100.059,86	100.059,86	0,00	0,00
E.4.03.01.00.000	Trasferimenti in conto capitale per assunzione di debiti dell'amministrazione da parte di amministrazioni	0,00	0,00	0,00	0,00
E.4.03.01.01.000	Trasferimenti in conto capitale per assunzione di debiti dell'amministrazione da parte di Amministrazioni Centrali	0,00	0,00	0,00	0,00
E.4.03.01.02.000	Trasferimenti in conto capitale per assunzione di debiti dell'amministrazione da parte di Amministrazioni Locali	0,00	0,00	0,00	0,00
E.4.03.01.03.000	Trasferimenti in conto capitale per assunzione di debiti dell'amministrazione da parte di Enti di Previdenza	0,00	0,00	0,00	0,00
E.4.03.01.04.000	Trasferimenti in conto capitale per assunzione di debiti dell'amministrazione da parte di organismi interni e/o	0,00	0,00	0,00	0,00
E.4.03.02.00.000	Trasferimenti in conto capitale per assunzione di debiti dell'amministrazione da parte di Imprese	0,00	0,00	0,00	0,00
E.4.03.02.01.000	Trasferimenti in conto capitale per assunzione di debiti dell'amministrazione da parte di imprese controllate	0,00	0,00	0,00	0,00
E.4.03.02.02.000	Trasferimenti in conto capitale per assunzione di debiti dell'amministrazione da parte di altre imprese	0,00	0,00	0,00	0,00
E.4.03.02.99.000	Trasferimenti in conto capitale per assunzione di debiti dell'amministrazione da parte di altre Imprese	0,00	0,00	0,00	0,00
E.4.03.03.00.000	Trasferimenti in conto capitale per assunzione di debiti dell'amministrazione da parte dell'Unione Europea e del	0,00	0,00	0,00	0,00
E.4.03.03.01.000	Trasferimenti in conto capitale per assunzione di debiti dell'amministrazione da parte dell'Unione Europea	0,00	0,00	0,00	0,00
E.4.03.03.02.000	Trasferimenti in conto capitale per assunzione di debiti dell'amministrazione da parte del Resto del Mondo	0,00	0,00	0,00	0,00
E.4.03.04.00.000	Trasferimenti in conto capitale da parte di amministrazioni pubbliche per cancellazione di debiti	0,00	0,00	0,00	0,00



Elenco delle Previsioni e dei Risultati di Competenza e di Cassa secondo la struttura del piano dei conti

COMUNE DI MARTELLAGO

Esercizio: 2014

CODIFICA DEL PIANO DEI CONTI	DENOMINAZIONE VOCE del PIANO DEI CONTI	COMPETENZA		CASSA	
		PREVISIONI	RISULTATI	PREVISIONI	RISULTATI
E.4.03.04.01.000	Trasferimenti in conto capitale da parte di Amministrazioni Centrali per cancellazione di debiti	0,00	0,00	0,00	0,00
E.4.03.04.02.000	Trasferimenti in conto capitale da parte di Amministrazioni Locali per cancellazione di debiti	0,00	0,00	0,00	0,00
E.4.03.04.03.000	Trasferimenti in conto capitale da parte di Enti di Previdenza per cancellazione di debiti dell'amministrazione	0,00	0,00	0,00	0,00
E.4.03.04.04.000	Trasferimenti in conto capitale da parte di organismi interni e/o unità locali della amministrazione per	0,00	0,00	0,00	0,00
E.4.03.05.00.000	Trasferimenti in conto capitale da parte di Imprese per cancellazione di debiti dell'amministrazione	0,00	0,00	0,00	0,00
E.4.03.05.01.000	Trasferimenti in conto capitale da parte di imprese controllate per cancellazione di debiti dell'amministrazione	0,00	0,00	0,00	0,00
E.4.03.05.02.000	Trasferimenti in conto capitale da parte di altre imprese partecipate per cancellazione di debiti	0,00	0,00	0,00	0,00
E.4.03.05.99.000	Trasferimenti in conto capitale da parte di altre Imprese per cancellazione di debiti dell'amministrazione	0,00	0,00	0,00	0,00
E.4.03.06.00.000	Trasferimenti in conto capitale da parte dell'Unione Europea e Resto del Mondo per cancellazione di debiti	0,00	0,00	0,00	0,00
E.4.03.06.01.000	Trasferimenti in conto capitale da parte dell'Unione Europea per cancellazione di debiti dell'amministrazione	0,00	0,00	0,00	0,00
E.4.03.06.02.000	Trasferimenti in conto capitale da parte del Resto del Mondo per cancellazione di debiti dell'amministrazione	0,00	0,00	0,00	0,00
E.4.03.07.00.000	Trasferimenti in conto capitale per ripiano disavanzi pregressi da amministrazioni pubbliche	0,00	0,00	0,00	0,00
E.4.03.07.01.000	Trasferimenti in conto capitale per ripiano disavanzi pregressi da Amministrazioni Centrali	0,00	0,00	0,00	0,00
E.4.03.07.02.000	Trasferimenti in conto capitale per ripiano disavanzi pregressi da Amministrazioni Locali	0,00	0,00	0,00	0,00
E.4.03.07.03.000	Trasferimenti in conto capitale per ripiano disavanzi pregressi da Enti di Previdenza	0,00	0,00	0,00	0,00
E.4.03.07.04.000	Trasferimenti in conto capitale per ripiano disavanzi pregressi da organismi interni e/o unità locali della	0,00	0,00	0,00	0,00
E.4.03.08.00.000	Trasferimenti in conto capitale per ripiano disavanzi pregressi da Imprese	0,00	0,00	0,00	0,00
E.4.03.08.01.000	Trasferimenti in conto capitale per ripiano disavanzi pregressi da imprese controllate	0,00	0,00	0,00	0,00
E.4.03.08.02.000	Trasferimenti in conto capitale per ripiano disavanzi pregressi da altre imprese partecipate	0,00	0,00	0,00	0,00
E.4.03.08.99.000	Trasferimenti in conto capitale per ripiano disavanzi pregressi da altre Imprese	0,00	0,00	0,00	0,00
E.4.03.09.00.000	Trasferimenti in conto capitale per ripiano disavanzi pregressi dall'Unione Europea e dal Resto del Mondo	0,00	0,00	0,00	0,00
E.4.03.09.01.000	Trasferimenti in conto capitale per ripiano disavanzi pregressi dall'Unione Europea	0,00	0,00	0,00	0,00
E.4.03.09.02.000	Trasferimenti in conto capitale per ripiano disavanzi pregressi dal Resto del Mondo	0,00	0,00	0,00	0,00
E.4.03.10.00.000	Altri trasferimenti in conto capitale da amministrazioni pubbliche	100.059,86	100.059,86	0,00	0,00
E.4.03.10.01.000	Altri trasferimenti in conto capitale da Amministrazioni Centrali	0,00	0,00	0,00	0,00
E.4.03.10.02.000	Altri trasferimenti in conto capitale da Amministrazioni Locali	100.059,86	100.059,86	0,00	0,00
E.4.03.10.03.000	Altri trasferimenti in conto capitale da Enti di Previdenza	0,00	0,00	0,00	0,00
E.4.03.10.04.000	Altri trasferimenti in conto capitale da organismi interni e/o unità locali della amministrazione	0,00	0,00	0,00	0,00



Elenco delle Previsioni e dei Risultati di Competenza e di Cassa secondo la struttura del piano dei conti

COMUNE DI MARTELLAGO

Esercizio: 2014

CODIFICA DEL PIANO DEI CONTI	DENOMINAZIONE VOCE del PIANO DEI CONTI	COMPETENZA		CASSA	
		PREVISIONI	RISULTATI	PREVISIONI	RISULTATI
E.4.03.11.00.000	Altri trasferimenti in conto capitale da Famiglie	0,00	0,00	0,00	0,00
E.4.03.11.01.000	Altri trasferimenti in conto capitale da Famiglie	0,00	0,00	0,00	0,00
E.4.03.12.00.000	Altri trasferimenti in conto capitale da Imprese	0,00	0,00	0,00	0,00
E.4.03.12.01.000	Altri trasferimenti in conto capitale da imprese controllate	0,00	0,00	0,00	0,00
E.4.03.12.02.000	Altri trasferimenti in conto capitale da altre imprese partecipate	0,00	0,00	0,00	0,00
E.4.03.12.99.000	Altri trasferimenti in conto capitale da altre Imprese	0,00	0,00	0,00	0,00
E.4.03.13.00.000	Altri trasferimenti in conto capitale da Istituzioni Sociali Private	0,00	0,00	0,00	0,00
E.4.03.13.01.000	Altri trasferimenti in conto capitale da Istituzioni Sociali Private	0,00	0,00	0,00	0,00
E.4.03.14.00.000	Altri trasferimenti in conto capitale dall'Unione Europea e dal Resto del Mondo	0,00	0,00	0,00	0,00
E.4.03.14.01.000	Altri trasferimenti in conto capitale dall'Unione Europea	0,00	0,00	0,00	0,00
E.4.03.14.02.000	Altri trasferimenti in conto capitale dal Resto del Mondo	0,00	0,00	0,00	0,00
E.4.04.00.00.000	Entrate da alienazione di beni materiali e immateriali	1.582.312,18	82.312,18	89.652,23	18.832,66
E.4.04.01.00.000	Alienazione di beni materiali	1.579.523,03	79.523,03	86.863,08	16.043,51
E.4.04.01.01.000	Alienazione di Mezzi di trasporto ad uso civile, di sicurezza e ordine pubblico	0,00	0,00	0,00	0,00
E.4.04.01.03.000	Alienazione di mobili e arredi	0,00	0,00	0,00	0,00
E.4.04.01.04.000	Alienazione di impianti e macchinari	0,00	0,00	0,00	0,00
E.4.04.01.05.000	Alienazione di attrezzature	0,00	0,00	0,00	0,00
E.4.04.01.06.000	Alienazione di macchine per ufficio	0,00	0,00	0,00	0,00
E.4.04.01.07.000	Alienazione di hardware	0,00	0,00	0,00	0,00
E.4.04.01.08.000	Alienazione di Beni immobili	1.579.523,03	79.523,03	86.863,08	16.043,51
E.4.04.01.09.000	Alienazione di Oggetti di valore	0,00	0,00	0,00	0,00
E.4.04.01.10.000	Alienazione di diritti reali	0,00	0,00	0,00	0,00
E.4.04.01.99.000	Alienazione di altri beni materiali	0,00	0,00	0,00	0,00
E.4.04.02.00.000	Cessione di Terreni e di beni materiali non prodotti	256,54	256,54	256,54	256,54
E.4.04.02.01.000	Cessione di Terreni	256,54	256,54	256,54	256,54
E.4.04.02.02.000	Cessione di beni del patrimonio naturale non prodotto	0,00	0,00	0,00	0,00
E.4.04.03.00.000	Alienazione di beni immateriali	2.532,61	2.532,61	2.532,61	2.532,61
E.4.04.03.01.000	Alienazione di software	0,00	0,00	0,00	0,00



Elenco delle Previsioni e dei Risultati di Competenza e di Cassa secondo la struttura del piano dei conti

COMUNE DI MARTELLAGO

Esercizio: 2014

CODIFICA DEL PIANO DEI CONTI	DENOMINAZIONE VOCE del PIANO DEI CONTI	COMPETENZA		CASSA	
		PREVISIONI	RISULTATI	PREVISIONI	RISULTATI
E.4.04.03.02.000	Alienazione di Brevetti	0,00	0,00	0,00	0,00
E.4.04.03.03.000	Alienazione di Opere dell'ingegno e Diritti d'autore	0,00	0,00	0,00	0,00
E.4.04.03.99.000	Alienazione di altri beni immateriali n.a.c.	2.532,61	2.532,61	2.532,61	2.532,61
E.4.05.00.00.000	Altre entrate in conto capitale	434.500,00	424.075,85	494.885,28	375.991,21
E.4.05.01.00.000	Permessi di costruire	434.500,00	424.075,85	493.781,83	374.887,76
E.4.05.01.01.000	Permessi di costruire	434.500,00	424.075,85	493.781,83	374.887,76
E.4.05.02.00.000	Entrate derivanti da conferimento immobili a fondi immobiliari	0,00	0,00	0,00	0,00
E.4.05.02.01.000	Entrate derivanti da conferimento immobili a fondi immobiliari	0,00	0,00	0,00	0,00
E.4.05.03.00.000	Entrate in conto capitale dovute a rimborsi, recuperi e restituzioni di somme non dovute o incassate in eccesso	0,00	0,00	0,00	0,00
E.4.05.03.01.000	Entrate in conto capitale dovute a rimborsi, recuperi e restituzioni di somme non dovute o incassate in eccesso	0,00	0,00	0,00	0,00
E.4.05.03.02.000	Entrate in conto capitale dovute a rimborsi, recuperi e restituzioni di somme non dovute o incassate in eccesso	0,00	0,00	0,00	0,00
E.4.05.03.03.000	Entrate in conto capitale dovute a rimborsi, recuperi e restituzioni di somme non dovute o incassate in eccesso	0,00	0,00	0,00	0,00
E.4.05.03.04.000	Entrate in conto capitale dovute a rimborsi, recuperi e restituzioni di somme non dovute o incassate in eccesso	0,00	0,00	0,00	0,00
E.4.05.03.05.000	Entrate in conto capitale dovute a rimborsi, recuperi e restituzioni di somme non dovute o incassate in eccesso	0,00	0,00	0,00	0,00
E.4.05.03.06.000	Entrate in conto capitale dovute a rimborsi, recuperi e restituzioni di somme non dovute o incassate in eccesso	0,00	0,00	0,00	0,00
E.4.05.04.00.000	Altre entrate in conto capitale n.a.c.	0,00	0,00	1.103,45	1.103,45
E.4.05.04.99.000	Altre entrate in conto capitale n.a.c.	0,00	0,00	1.103,45	1.103,45
E.5.00.00.00.000	Entrate da riduzione di attività finanziarie	0,00	0,00	0,00	0,00
E.5.01.00.00.000	Alienazione di attività finanziarie	0,00	0,00	0,00	0,00
E.5.01.01.00.000	Alienazione di partecipazioni	0,00	0,00	0,00	0,00
E.5.01.01.01.000	Alienazione di partecipazioni in imprese incluse nelle Amministrazioni Centrali	0,00	0,00	0,00	0,00
E.5.01.01.02.000	Alienazione di partecipazioni in imprese incluse nelle Amministrazioni Locali	0,00	0,00	0,00	0,00
E.5.01.01.03.000	Alienazione di partecipazioni in altre imprese	0,00	0,00	0,00	0,00
E.5.01.01.04.000	Alienazione di partecipazioni in Istituzioni sociali private - ISP	0,00	0,00	0,00	0,00
E.5.01.02.00.000	Alienazione di quote di fondi comuni di investimento	0,00	0,00	0,00	0,00
E.5.01.02.01.000	Alienazione di quote di fondi immobiliari	0,00	0,00	0,00	0,00
E.5.01.02.99.000	Alienazione di quote di altri fondi comuni di investimento	0,00	0,00	0,00	0,00
E.5.01.03.00.000	Alienazione di titoli obbligazionari a breve termine	0,00	0,00	0,00	0,00



Elenco delle Previsioni e dei Risultati di Competenza e di Cassa secondo la struttura del piano dei conti

COMUNE DI MARTELLAGO

Esercizio: 2014

CODIFICA DEL PIANO DEI CONTI	DENOMINAZIONE VOCE del PIANO DEI CONTI	COMPETENZA		CASSA	
		PREVISIONI	RISULTATI	PREVISIONI	RISULTATI
E.5.01.03.01.000	Alienazione di titoli obbligazionari a breve termine emessi da Amministrazioni Centrali	0,00	0,00	0,00	0,00
E.5.01.03.02.000	Alienazione di titoli obbligazionari a breve termine emessi da Amministrazioni Locali	0,00	0,00	0,00	0,00
E.5.01.03.03.000	Alienazione di titoli obbligazionari a breve termine emessi da altri soggetti residenti	0,00	0,00	0,00	0,00
E.5.01.03.04.000	Alienazione di titoli obbligazionari a breve termine emessi da soggetti non residenti	0,00	0,00	0,00	0,00
E.5.01.04.00.000	Alienazione di titoli obbligazionari a medio-lungo termine	0,00	0,00	0,00	0,00
E.5.01.04.01.000	Alienazione di titoli obbligazionari a medio-lungo termine emessi da Amministrazioni Centrali	0,00	0,00	0,00	0,00
E.5.01.04.02.000	Alienazione di titoli obbligazionari a medio-lungo termine emessi da Amministrazioni Locali	0,00	0,00	0,00	0,00
E.5.01.04.03.000	Alienazione di titoli obbligazionari a medio-lungo termine emessi da altri soggetti residenti	0,00	0,00	0,00	0,00
E.5.01.04.04.000	Alienazione di titoli obbligazionari a medio-lungo termine emessi da soggetti non residenti	0,00	0,00	0,00	0,00
E.5.02.00.00.000	Riscossione crediti di breve termine	0,00	0,00	0,00	0,00
E.5.02.01.00.000	Riscossione crediti di breve termine a tasso agevolato da Amministrazioni Pubbliche	0,00	0,00	0,00	0,00
E.5.02.01.01.000	Riscossione crediti di breve termine a tasso agevolato da Amministrazioni Centrali	0,00	0,00	0,00	0,00
E.5.02.01.02.000	Riscossione crediti di breve termine a tasso agevolato da Amministrazioni Locali	0,00	0,00	0,00	0,00
E.5.02.01.03.000	Riscossione crediti di breve termine a tasso agevolato da Enti di Previdenza	0,00	0,00	0,00	0,00
E.5.02.01.04.000	Riscossione crediti di breve termine a tasso agevolato da organismi interni e/o unità locali della amministrazione	0,00	0,00	0,00	0,00
E.5.02.02.00.000	Riscossione crediti di breve termine a tasso agevolato da Famiglie	0,00	0,00	0,00	0,00
E.5.02.02.01.000	Riscossione crediti di breve termine a tasso agevolato da Famiglie	0,00	0,00	0,00	0,00
E.5.02.03.00.000	Riscossione crediti di breve termine a tasso agevolato da Imprese	0,00	0,00	0,00	0,00
E.5.02.03.01.000	Riscossione crediti di breve termine a tasso agevolato da imprese controllate	0,00	0,00	0,00	0,00
E.5.02.03.02.000	Riscossione crediti di breve termine a tasso agevolato da altre imprese partecipate	0,00	0,00	0,00	0,00
E.5.02.03.03.000	Riscossione crediti di breve termine a tasso agevolato dalla Cassa Depositi e prestiti	0,00	0,00	0,00	0,00
E.5.02.03.99.000	Riscossione crediti di breve termine a tasso agevolato da altre Imprese	0,00	0,00	0,00	0,00
E.5.02.04.00.000	Riscossione crediti di breve termine a tasso agevolato da Istituzioni Sociali Private	0,00	0,00	0,00	0,00
E.5.02.04.01.000	Riscossione crediti di breve termine a tasso agevolato da Istituzioni Sociali Private	0,00	0,00	0,00	0,00
E.5.02.05.00.000	Riscossione crediti di breve termine a tasso agevolato dall'Unione Europea e dal Resto del Mondo	0,00	0,00	0,00	0,00
E.5.02.05.01.000	Riscossione crediti di breve termine a tasso agevolato dall'Unione Europea	0,00	0,00	0,00	0,00
E.5.02.05.02.000	Riscossione crediti di breve termine a tasso agevolato dal Resto del Mondo	0,00	0,00	0,00	0,00
E.5.02.06.00.000	Riscossione crediti di breve termine a tasso non agevolato da Amministrazione Pubbliche	0,00	0,00	0,00	0,00



Elenco delle Previsioni e dei Risultati di Competenza e di Cassa secondo la struttura del piano dei conti

COMUNE DI MARTELLAGO

Esercizio: 2014

CODIFICA DEL PIANO DEI CONTI	DENOMINAZIONE VOCE del PIANO DEI CONTI	COMPETENZA		CASSA	
		PREVISIONI	RISULTATI	PREVISIONI	RISULTATI
E.5.02.06.01.000	Riscossione crediti di breve termine a tasso non agevolato da Amministrazioni Centrali	0,00	0,00	0,00	0,00
E.5.02.06.02.000	Riscossione crediti di breve termine a tasso non agevolato da Amministrazioni Locali	0,00	0,00	0,00	0,00
E.5.02.06.03.000	Riscossione crediti di breve termine a tasso non agevolato da Enti di Previdenza	0,00	0,00	0,00	0,00
E.5.02.06.04.000	Riscossione crediti di breve termine a tasso non agevolato da organismi interni e/o unità locali della	0,00	0,00	0,00	0,00
E.5.02.07.00.000	Riscossione crediti di breve termine a tasso non agevolato da Famiglie	0,00	0,00	0,00	0,00
E.5.02.07.01.000	Riscossione crediti di breve termine a tasso non agevolato da Famiglie	0,00	0,00	0,00	0,00
E.5.02.08.00.000	Riscossione crediti di breve termine a tasso non agevolato da Imprese	0,00	0,00	0,00	0,00
E.5.02.08.01.000	Riscossione crediti di breve termine a tasso non agevolato da imprese controllate	0,00	0,00	0,00	0,00
E.5.02.08.02.000	Riscossione crediti di breve termine a tasso non agevolato da altre imprese partecipate	0,00	0,00	0,00	0,00
E.5.02.08.03.000	Riscossione crediti di breve termine a tasso non agevolato da Cassa Depositi e prestiti	0,00	0,00	0,00	0,00
E.5.02.08.99.000	Riscossione crediti di breve termine a tasso non agevolato da altre Imprese	0,00	0,00	0,00	0,00
E.5.02.09.00.000	Riscossione crediti di breve termine a tasso non agevolato da Istituzioni Sociali Private	0,00	0,00	0,00	0,00
E.5.02.09.01.000	Riscossione crediti di breve termine a tasso non agevolato da Istituzioni Sociali Private	0,00	0,00	0,00	0,00
E.5.02.10.00.000	Riscossione crediti di breve termine a tasso non agevolato dall'Unione Europea e dal Resto del Mondo	0,00	0,00	0,00	0,00
E.5.02.10.01.000	Riscossione crediti di breve termine a tasso non agevolato dall'Unione Europea	0,00	0,00	0,00	0,00
E.5.02.10.02.000	Riscossione crediti di breve termine a tasso non agevolato dal Resto del Mondo	0,00	0,00	0,00	0,00
E.5.03.00.00.000	Riscossione crediti di medio-lungo termine	0,00	0,00	0,00	0,00
E.5.03.01.00.000	Riscossione crediti di medio-lungo termine a tasso agevolato da Amministrazioni Pubbliche	0,00	0,00	0,00	0,00
E.5.03.01.01.000	Riscossione crediti di medio-lungo termine a tasso agevolato da Amministrazioni Centrali	0,00	0,00	0,00	0,00
E.5.03.01.02.000	Riscossione crediti di medio-lungo termine a tasso agevolato da Amministrazioni Locali	0,00	0,00	0,00	0,00
E.5.03.01.03.000	Riscossione crediti di medio-lungo termine a tasso agevolato da Enti di Previdenza	0,00	0,00	0,00	0,00
E.5.03.01.04.000	Riscossione crediti di medio-lungo termine a tasso agevolato da organismi interni e/o unità locali della	0,00	0,00	0,00	0,00
E.5.03.02.00.000	Riscossione crediti di medio-lungo termine a tasso agevolato da Famiglie	0,00	0,00	0,00	0,00
E.5.03.02.01.000	Riscossione crediti di medio-lungo termine a tasso agevolato da Famiglie	0,00	0,00	0,00	0,00
E.5.03.03.00.000	Riscossione crediti di medio-lungo termine a tasso agevolato da Imprese	0,00	0,00	0,00	0,00
E.5.03.03.01.000	Riscossione crediti di medio-lungo termine a tasso agevolato da imprese controllate	0,00	0,00	0,00	0,00
E.5.03.03.02.000	Riscossione crediti di medio-lungo termine a tasso agevolato da altre imprese partecipate	0,00	0,00	0,00	0,00
E.5.03.03.03.000	Riscossione crediti di medio-lungo termine a tasso agevolato da Cassa Depositi e Prestiti	0,00	0,00	0,00	0,00



Elenco delle Previsioni e dei Risultati di Competenza e di Cassa secondo la struttura del piano dei conti

COMUNE DI MARTELLAGO

Esercizio: 2014

CODIFICA DEL PIANO DEI CONTI	DENOMINAZIONE VOCE del PIANO DEI CONTI	COMPETENZA		CASSA	
		PREVISIONI	RISULTATI	PREVISIONI	RISULTATI
E.5.03.03.99.000	Riscossione crediti di medio-lungo termine a tasso agevolato da altre Imprese	0,00	0,00	0,00	0,00
E.5.03.04.00.000	Riscossione crediti di medio-lungo termine a tasso agevolato da Istituzioni Sociali Private	0,00	0,00	0,00	0,00
E.5.03.04.01.000	Riscossione crediti di medio-lungo termine a tasso agevolato da Istituzioni Sociali Private	0,00	0,00	0,00	0,00
E.5.03.05.00.000	Riscossione crediti di medio-lungo termine a tasso agevolato dall'Unione Europea e dal Resto del Mondo	0,00	0,00	0,00	0,00
E.5.03.05.01.000	Riscossione crediti di medio-lungo termine a tasso agevolato dall'Unione Europea	0,00	0,00	0,00	0,00
E.5.03.05.02.000	Riscossione crediti di medio-lungo termine a tasso agevolato dal Resto del Mondo	0,00	0,00	0,00	0,00
E.5.03.06.00.000	Riscossione crediti di medio-lungo termine a tasso non agevolato da Amministrazione Pubbliche	0,00	0,00	0,00	0,00
E.5.03.06.01.000	Riscossione crediti di medio-lungo termine a tasso non agevolato da Amministrazioni Centrali	0,00	0,00	0,00	0,00
E.5.03.06.02.000	Riscossione crediti di medio-lungo termine a tasso non agevolato da Amministrazioni Locali	0,00	0,00	0,00	0,00
E.5.03.06.03.000	Riscossione crediti di medio-lungo termine a tasso non agevolato da Enti di Previdenza	0,00	0,00	0,00	0,00
E.5.03.06.04.000	Riscossione crediti di medio-lungo termine a tasso non agevolato da organismi interni e/o unità locali della	0,00	0,00	0,00	0,00
E.5.03.07.00.000	Riscossione crediti di medio-lungo termine a tasso non agevolato da Famiglie	0,00	0,00	0,00	0,00
E.5.03.07.01.000	Riscossione crediti di medio-lungo termine a tasso non agevolato da Famiglie	0,00	0,00	0,00	0,00
E.5.03.08.00.000	Riscossione crediti di medio-lungo termine a tasso non agevolato da Imprese	0,00	0,00	0,00	0,00
E.5.03.08.01.000	Riscossione crediti di medio-lungo termine a tasso non agevolato da imprese controllate	0,00	0,00	0,00	0,00
E.5.03.08.02.000	Riscossione crediti di medio-lungo termine a tasso non agevolato da altre imprese partecipate	0,00	0,00	0,00	0,00
E.5.03.08.03.000	Riscossione crediti di medio-lungo termine a tasso non agevolato da Cassa Depositi e Prestiti	0,00	0,00	0,00	0,00
E.5.03.08.99.000	Riscossione crediti di medio-lungo termine a tasso non agevolato da altre Imprese	0,00	0,00	0,00	0,00
E.5.03.09.00.000	Riscossione crediti di medio-lungo termine a tasso non agevolato da Istituzioni Sociali Private	0,00	0,00	0,00	0,00
E.5.03.09.01.000	Riscossione crediti di medio-lungo termine a tasso non agevolato da Istituzioni Sociali Private	0,00	0,00	0,00	0,00
E.5.03.10.00.000	Riscossione crediti di medio-lungo termine a tasso non agevolato dall'Unione Europea e dal Resto del Mondo	0,00	0,00	0,00	0,00
E.5.03.10.01.000	Riscossione crediti di medio-lungo termine a tasso non agevolato dall'Unione Europea	0,00	0,00	0,00	0,00
E.5.03.10.02.000	Riscossione crediti di medio-lungo termine a tasso non agevolato dal Resto del Mondo	0,00	0,00	0,00	0,00
E.5.03.11.00.000	Riscossione crediti sorti a seguito di escussione di garanzie in favore di Amministrazioni Pubbliche	0,00	0,00	0,00	0,00
E.5.03.11.01.000	Riscossione crediti sorti a seguito di escussione di garanzie in favore di Amministrazioni Centrali	0,00	0,00	0,00	0,00
E.5.03.11.02.000	Riscossione crediti sorti a seguito di escussione di garanzie in favore di Amministrazioni Locali	0,00	0,00	0,00	0,00
E.5.03.11.03.000	Riscossione crediti sorti a seguito di escussione di garanzie in favore di Enti di Previdenza	0,00	0,00	0,00	0,00
E.5.03.12.00.000	Riscossione crediti sorti a seguito di escussione di garanzie in favore di Famiglie	0,00	0,00	0,00	0,00



Elenco delle Previsioni e dei Risultati di Competenza e di Cassa secondo la struttura del piano dei conti

COMUNE DI MARTELLAGO

Esercizio: 2014

CODIFICA DEL PIANO DEI CONTI	DENOMINAZIONE VOCE del PIANO DEI CONTI	COMPETENZA		CASSA	
		PREVISIONI	RISULTATI	PREVISIONI	RISULTATI
E.5.03.12.01.000	Riscossione crediti sorti a seguito di escussione di garanzie in favore di Famiglie	0,00	0,00	0,00	0,00
E.5.03.13.00.000	Riscossione crediti sorti a seguito di escussione di garanzie in favore di Imprese	0,00	0,00	0,00	0,00
E.5.03.13.01.000	Riscossione crediti sorti a seguito di escussione di garanzie in favore di imprese controllate	0,00	0,00	0,00	0,00
E.5.03.13.02.000	Riscossione crediti sorti a seguito di escussione di garanzie in favore di altre imprese partecipate	0,00	0,00	0,00	0,00
E.5.03.13.03.000	Riscossione crediti sorti a seguito di escussione di garanzie in favore della Cassa Depositi e Prestiti - SPA	0,00	0,00	0,00	0,00
E.5.03.13.99.000	Riscossione crediti sorti a seguito di escussione di garanzie in favore di altre Imprese	0,00	0,00	0,00	0,00
E.5.03.14.00.000	Riscossione crediti sorti a seguito di escussione di garanzie in favore di Istituzioni Sociali Private	0,00	0,00	0,00	0,00
E.5.03.14.01.000	Riscossione crediti sorti a seguito di escussione di garanzie in favore di Istituzioni Sociali Private	0,00	0,00	0,00	0,00
E.5.03.15.00.000	Riscossione crediti sorti a seguito di escussione di garanzie in favore dell'Unione Europea e del Resto del	0,00	0,00	0,00	0,00
E.5.03.15.01.000	Riscossione crediti sorti a seguito di escussione di garanzie in favore dell'Unione Europea	0,00	0,00	0,00	0,00
E.5.03.15.02.000	Riscossione crediti sorti a seguito di escussione di garanzie in favore del Resto del Mondo	0,00	0,00	0,00	0,00
E.5.04.00.00.000	Altre entrate per riduzione di attività finanziarie	0,00	0,00	0,00	0,00
E.5.04.01.00.000	Altre entrate per riduzione di altre attività finanziarie verso Amministrazioni Pubbliche	0,00	0,00	0,00	0,00
E.5.04.01.01.000	Altre entrate per riduzione di altre attività finanziarie verso Amministrazioni Centrali	0,00	0,00	0,00	0,00
E.5.04.01.02.000	Altre entrate per riduzione di altre attività finanziarie verso Amministrazioni Locali	0,00	0,00	0,00	0,00
E.5.04.01.03.000	Altre entrate per riduzione di altre attività finanziarie verso Enti di Previdenza	0,00	0,00	0,00	0,00
E.5.04.02.00.000	Altre entrate per riduzione di altre attività finanziarie verso Famiglie	0,00	0,00	0,00	0,00
E.5.04.02.01.000	Altre entrate per riduzione di altre attività finanziarie verso Famiglie	0,00	0,00	0,00	0,00
E.5.04.03.00.000	Altre entrate per riduzione di altre attività finanziarie verso Imprese	0,00	0,00	0,00	0,00
E.5.04.03.01.000	Altre entrate per riduzione di altre attività finanziarie verso imprese controllate	0,00	0,00	0,00	0,00
E.5.04.03.02.000	Altre entrate per riduzione di altre attività finanziarie verso altre imprese partecipate	0,00	0,00	0,00	0,00
E.5.04.03.03.000	Altre entrate per riduzione di altre attività finanziarie verso Cassa Depositi e Prestiti	0,00	0,00	0,00	0,00
E.5.04.03.99.000	Altre entrate per riduzione di altre attività finanziarie verso altre Imprese	0,00	0,00	0,00	0,00
E.5.04.04.00.000	Altre entrate per riduzione di altre attività finanziarie verso Istituzioni Sociali Private	0,00	0,00	0,00	0,00
E.5.04.04.01.000	Altre entrate per riduzione di altre attività finanziarie verso Istituzioni Sociali Private	0,00	0,00	0,00	0,00
E.5.04.05.00.000	Altre entrate per riduzione di altre attività finanziarie verso Unione Europea e Resto del Mondo	0,00	0,00	0,00	0,00
E.5.04.05.01.000	Altre entrate per riduzione di altre attività finanziarie verso Unione Europea	0,00	0,00	0,00	0,00
E.5.04.05.02.000	Altre entrate per riduzione di altre attività finanziarie verso Resto del Mondo	0,00	0,00	0,00	0,00



Elenco delle Previsioni e dei Risultati di Competenza e di Cassa secondo la struttura del piano dei conti

COMUNE DI MARTELLAGO

Esercizio: 2014

CODIFICA DEL PIANO DEI CONTI	DENOMINAZIONE VOCE del PIANO DEI CONTI	COMPETENZA		CASSA	
		PREVISIONI	RISULTATI	PREVISIONI	RISULTATI
E.5.04.06.00.000	Prelievi dai conti di tesoreria statale diversi dalla Tesoreria Unica	0,00	0,00	0,00	0,00
E.5.04.06.01.000	Prelievi dai conti di tesoreria statale diversi dalla Tesoreria Unica	0,00	0,00	0,00	0,00
E.5.04.07.00.000	Prelievi da depositi bancari	0,00	0,00	0,00	0,00
E.5.04.07.01.000	Prelievi da depositi bancari	0,00	0,00	0,00	0,00
E.6.00.00.00.000	Accensione Prestiti	850.000,00	0,00	850.000,00	0,00
E.6.01.00.00.000	Emissione di titoli obbligazionari	0,00	0,00	0,00	0,00
E.6.01.01.00.000	Emissioni titoli obbligazionari a breve termine	0,00	0,00	0,00	0,00
E.6.01.01.01.000	Emissione di titoli obbligazionari a breve termine in valuta domestica	0,00	0,00	0,00	0,00
E.6.01.01.02.000	Emissione di titoli obbligazionari a breve termine in valuta estera	0,00	0,00	0,00	0,00
E.6.01.02.00.000	Emissioni titoli obbligazionari a medio-lungo termine	0,00	0,00	0,00	0,00
E.6.01.02.01.000	Emissione di titoli obbligazionari a medio-lungo termine in valuta domestica	0,00	0,00	0,00	0,00
E.6.01.02.02.000	Emissione di titoli obbligazionari a medio-lungo termine in valuta estera	0,00	0,00	0,00	0,00
E.6.02.00.00.000	Accensione prestiti a breve termine	0,00	0,00	0,00	0,00
E.6.02.01.00.000	Finanziamenti a breve termine	0,00	0,00	0,00	0,00
E.6.02.01.01.000	Finanziamenti a breve termine da Amministrazioni Centrali	0,00	0,00	0,00	0,00
E.6.02.01.02.000	Finanziamenti a breve termine da Amministrazioni Locali	0,00	0,00	0,00	0,00
E.6.02.01.03.000	Finanziamenti a breve termine da Enti previdenziali	0,00	0,00	0,00	0,00
E.6.02.01.04.000	Finanziamenti a breve termine da Imprese	0,00	0,00	0,00	0,00
E.6.02.01.99.000	Finanziamenti a breve termine da altri soggetti	0,00	0,00	0,00	0,00
E.6.02.02.00.000	Anticipazioni	0,00	0,00	0,00	0,00
E.6.02.02.01.000	Anticipazioni a titolo oneroso	0,00	0,00	0,00	0,00
E.6.02.02.02.000	Anticipazioni a titolo non oneroso	0,00	0,00	0,00	0,00
E.6.03.00.00.000	Accensione mutui e altri finanziamenti a medio lungo termine	850.000,00	0,00	850.000,00	0,00
E.6.03.01.00.000	Finanziamenti a medio lungo termine	850.000,00	0,00	850.000,00	0,00
E.6.03.01.01.000	Accensione mutui e altri finanziamenti a medio lungo termine da Amministrazioni Centrali	0,00	0,00	0,00	0,00
E.6.03.01.02.000	Accensione mutui e altri finanziamenti a medio lungo termine da Amministrazioni Locali	0,00	0,00	0,00	0,00
E.6.03.01.03.000	Accensione mutui e altri finanziamenti a medio lungo termine da Enti previdenziali	0,00	0,00	0,00	0,00
E.6.03.01.04.000	Accensione mutui e altri finanziamenti a medio lungo termine da Imprese	850.000,00	0,00	850.000,00	0,00



Elenco delle Previsioni e dei Risultati di Competenza e di Cassa secondo la struttura del piano dei conti

COMUNE DI MARTELLAGO

Esercizio: 2014

CODIFICA DEL PIANO DEI CONTI	DENOMINAZIONE VOCE del PIANO DEI CONTI	COMPETENZA		CASSA	
		PREVISIONI	RISULTATI	PREVISIONI	RISULTATI
E.6.03.01.05.000	Accensione mutui e altri finanziamenti a medio lungo termine da altri soggetti con controparte residente	0,00	0,00	0,00	0,00
E.6.03.01.06.000	Accensione mutui e altri finanziamenti a medio lungo termine da altri soggetti con controparte non residente	0,00	0,00	0,00	0,00
E.6.03.02.00.000	Accensione prestiti da attualizzazione Contributi Pluriennali	0,00	0,00	0,00	0,00
E.6.03.02.01.000	Accensione prestiti da attualizzazione Contributi Pluriennali	0,00	0,00	0,00	0,00
E.6.03.03.00.000	Accensione prestiti a seguito di escussione di garanzie	0,00	0,00	0,00	0,00
E.6.03.03.01.000	Accensione prestiti concessi da Amministrazioni centrali a seguito di escussione di garanzie	0,00	0,00	0,00	0,00
E.6.03.03.02.000	Accensione prestiti concessi da Amministrazioni locali assunti a seguito di escussione di garanzie	0,00	0,00	0,00	0,00
E.6.03.03.03.000	Accensione prestiti concessi da enti di previdenza a seguito di escussione di garanzie	0,00	0,00	0,00	0,00
E.6.03.03.04.000	Accensione prestiti concessi da imprese a seguito di escussione di garanzie	0,00	0,00	0,00	0,00
E.6.03.03.99.000	Accensione prestiti concessi da altri soggetti a seguito di escussione di garanzie	0,00	0,00	0,00	0,00
E.6.04.00.00.000	Altre forme di indebitamento	0,00	0,00	0,00	0,00
E.6.04.02.00.000	Accensione Prestiti - Leasing finanziario	0,00	0,00	0,00	0,00
E.6.04.02.01.000	Accensione Prestiti - Leasing finanziario	0,00	0,00	0,00	0,00
E.6.04.03.00.000	Accensione Prestiti - Operazioni di cartolarizzazione	0,00	0,00	0,00	0,00
E.6.04.03.01.000	Accensione Prestiti - Operazioni di cartolarizzazione finanziaria	0,00	0,00	0,00	0,00
E.6.04.03.02.000	Accensione Prestiti - Operazioni di cartolarizzazione immobiliare	0,00	0,00	0,00	0,00
E.6.04.04.00.000	Accensione Prestiti - Derivati	0,00	0,00	0,00	0,00
E.6.04.04.01.000	Accensione Prestiti - Derivati	0,00	0,00	0,00	0,00
E.7.00.00.00.000	Anticipazioni da istituto tesoriere/cassiere	500.000,00	0,00	500.000,00	0,00
E.7.01.00.00.000	Anticipazioni da istituto tesoriere/cassiere	500.000,00	0,00	500.000,00	0,00
E.7.01.01.00.000	Anticipazioni da istituto tesoriere/cassiere	500.000,00	0,00	500.000,00	0,00
E.7.01.01.01.000	Anticipazioni da istituto tesoriere/cassiere	500.000,00	0,00	500.000,00	0,00
E.9.00.00.00.000	Entrate per conto terzi e partite di giro	2.096.570,00	1.034.531,68	2.184.772,36	822.528,14
E.9.01.00.00.000	Entrate per partite di giro	1.763.000,00	948.953,50	1.763.000,00	722.537,16
E.9.01.01.00.000	Altre ritenute	0,00	0,00	0,00	0,00
E.9.01.01.01.000	Ritenuta del 4% sui contributi pubblici	0,00	0,00	0,00	0,00
E.9.01.01.99.000	Altre ritenute n.a.c.	0,00	0,00	0,00	0,00
E.9.01.02.00.000	Ritenute su redditi da lavoro dipendente	1.120.000,00	912.173,73	1.120.000,00	685.757,39



Elenco delle Previsioni e dei Risultati di Competenza e di Cassa secondo la struttura del piano dei conti

COMUNE DI MARTELLAGO

Esercizio: 2014

CODIFICA DEL PIANO DEI CONTI	DENOMINAZIONE VOCE del PIANO DEI CONTI	COMPETENZA		CASSA	
		PREVISIONI	RISULTATI	PREVISIONI	RISULTATI
E.9.01.02.01.000	Ritenute erariali su redditi da lavoro dipendente per conto terzi	750.000,00	644.084,25	750.000,00	421.258,75
E.9.01.02.02.000	Ritenute previdenziali e assistenziali su redditi da lavoro dipendente per conto terzi	300.000,00	239.000,00	300.000,00	235.409,16
E.9.01.02.99.000	Altre ritenute al personale dipendente per conto di terzi	70.000,00	29.089,48	70.000,00	29.089,48
E.9.01.03.00.000	Ritenute su redditi da lavoro autonomo	530.000,00	22.051,01	530.000,00	22.051,01
E.9.01.03.01.000	Ritenute erariali su redditi da lavoro autonomo per conto terzi	460.000,00	22.051,01	460.000,00	22.051,01
E.9.01.03.02.000	Ritenute previdenziali e assistenziali su redditi da lavoro autonomo per conto terzi	70.000,00	0,00	70.000,00	0,00
E.9.01.03.99.000	Altre ritenute al personale con contratto di lavoro autonomo per conto di terzi	0,00	0,00	0,00	0,00
E.9.01.04.00.000	Finanziamento della gestione sanitaria dalla gestione ordinaria della Regione	0,00	0,00	0,00	0,00
E.9.01.04.01.000	Finanziamento regionale aggiuntivo sanità - per equilibri di sistema	0,00	0,00	0,00	0,00
E.9.01.04.02.000	Finanziamento regionale aggiuntivo sanità - quota manovra per equilibri di sistema	0,00	0,00	0,00	0,00
E.9.01.04.99.000	Finanziamento regionale aggiuntivo sanità n.a.c.	0,00	0,00	0,00	0,00
E.9.01.99.00.000	Altre entrate per partite di giro	113.000,00	14.728,76	113.000,00	14.728,76
E.9.01.99.01.000	Entrate a seguito di spese non andate a buon fine	0,00	0,00	0,00	0,00
E.9.01.99.02.000	Anticipazioni sanità della tesoreria statale	0,00	0,00	0,00	0,00
E.9.01.99.03.000	Rimborso di fondi economici e carte aziendali	13.000,00	13.000,00	13.000,00	13.000,00
E.9.01.99.04.000	Reintegro disponibilità dal conto sanità al conto non sanità della Regione	0,00	0,00	0,00	0,00
E.9.01.99.05.000	Reintegro disponibilità dal conto non sanità al conto sanità della Regione	0,00	0,00	0,00	0,00
E.9.01.99.99.000	Altre entrate per partite di giro diverse	100.000,00	1.728,76	100.000,00	1.728,76
E.9.02.00.00.000	Entrate per conto terzi	333.570,00	85.578,18	421.772,36	99.990,98
E.9.02.01.00.000	Rimborsi per acquisto di beni e servizi per conto terzi	100.000,00	0,00	153.176,39	39.401,99
E.9.02.01.01.000	Rimborso per acquisti di beni per conto di terzi	0,00	0,00	16.120,79	2.346,39
E.9.02.01.02.000	Rimborso per acquisto di servizi per conto di terzi	100.000,00	0,00	137.055,60	37.055,60
E.9.02.02.00.000	Trasferimenti da Amministrazioni pubbliche per operazioni conto terzi	0,00	0,00	0,00	0,00
E.9.02.02.01.000	Trasferimenti da Amministrazioni Centrali per operazioni conto terzi	0,00	0,00	0,00	0,00
E.9.02.02.02.000	Trasferimenti da Amministrazioni Locali per operazioni conto terzi	0,00	0,00	0,00	0,00
E.9.02.02.03.000	Trasferimenti da Enti di Previdenza per operazioni conto terzi	0,00	0,00	0,00	0,00
E.9.02.03.00.000	Trasferimenti da altri settori per operazioni conto terzi	0,00	0,00	0,00	0,00
E.9.02.03.01.000	Trasferimenti da Famiglie per operazioni conto terzi	0,00	0,00	0,00	0,00



Elenco delle Previsioni e dei Risultati di Competenza e di Cassa secondo la struttura del piano dei conti

COMUNE DI MARTELLAGO

Esercizio: 2014

CODIFICA DEL PIANO DEI CONTI	DENOMINAZIONE VOCE del PIANO DEI CONTI	COMPETENZA		CASSA	
		PREVISIONI	RISULTATI	PREVISIONI	RISULTATI
E.9.02.03.02.000	Trasferimenti da Imprese per operazioni conto terzi	0,00	0,00	0,00	0,00
E.9.02.03.03.000	Trasferimenti da Istituzioni Sociali Private per operazioni conto terzi	0,00	0,00	0,00	0,00
E.9.02.03.04.000	Trasferimenti dall'Unione Europea e dal Resto del Mondo per operazioni conto terzi	0,00	0,00	0,00	0,00
E.9.02.04.00.000	Depositi di/presso terzi	33.570,00	0,00	39.233,71	0,00
E.9.02.04.01.000	Costituzione di depositi cauzionali o contrattuali di terzi	25.823,00	0,00	25.933,50	0,00
E.9.02.04.02.000	Restituzione di depositi cauzionali o contrattuali presso terzi	7.747,00	0,00	13.300,21	0,00
E.9.02.05.00.000	Riscossione imposte e tributi per conto terzi	200.000,00	85.578,18	229.362,26	60.588,99
E.9.02.05.01.000	Riscossione di imposte di natura corrente per conto di terzi	200.000,00	85.578,18	229.362,26	60.588,99
E.9.02.05.02.000	Riscossione di imposte in conto capitale per conto di terzi	0,00	0,00	0,00	0,00
E.9.02.99.00.000	Altre entrate per conto terzi	0,00	0,00	0,00	0,00
E.9.02.99.99.000	Altre entrate per conto terzi	0,00	0,00	0,00	0,00
E.9.01.00.00.000	Entrate per partite di giro	0,00	0,00	0,00	0,00
E.9.01.01.00.000	Altre ritenute	0,00	0,00	0,00	0,00
E.9.01.01.01.000	Ritenuta del 4% sui contributi pubblici	0,00	0,00	0,00	0,00
E.9.01.01.01.001	Ritenuta del 4% sui contributi pubblici	0,00	0,00	0,00	0,00
Totale generale		19.981.027,53	15.928.050,06	20.979.096,19	14.286.825,92





Elenco delle Previsioni e dei Risultati di Competenza e di Cassa secondo la struttura del piano dei conti

COMUNE DI MARTELLAGO

Esercizio: 2014

CODIFICA DEL PIANO DEI CONTI	DENOMINAZIONE VOCE del PIANO DEI CONTI	COMPETENZA		CASSA	
		PREVISIONI	RISULTATI	PREVISIONI	RISULTATI
SPESE					
U.1.00.00.00.000	Spese correnti	14.683.257,54	12.776.634,48	16.037.216,06	12.112.755,72
U.1.01.00.00.000	Redditi da lavoro dipendente	2.957.250,78	2.888.039,12	3.248.805,06	2.864.935,28
U.1.01.01.00.000	Retribuzioni lorde	2.296.177,58	2.252.768,39	2.531.191,24	2.236.990,18
U.1.01.01.01.000	Retribuzioni in denaro	2.296.177,58	2.252.768,39	2.531.191,24	2.236.990,18
U.1.01.01.02.000	Altre spese per il personale	0,00	0,00	0,00	0,00
U.1.01.02.00.000	Contributi sociali a carico dell'ente	661.073,20	635.270,73	717.613,82	627.945,10
U.1.01.02.01.000	Contributi sociali effettivi a carico dell'ente	644.365,22	619.453,73	700.905,84	612.128,10
U.1.01.02.02.000	Contributi sociali figurativi	16.707,98	15.817,00	16.707,98	15.817,00
U.1.02.00.00.000	Imposte e tasse a carico dell'ente	306.935,00	288.598,38	311.205,99	287.113,06
U.1.02.01.00.000	Imposte, tasse e proventi assimilati a carico dell'ente	306.935,00	288.598,38	311.205,99	287.113,06
U.1.02.01.01.000	Imposta regionale sulle attività produttive (IRAP)	208.000,00	205.156,90	208.000,00	205.156,90
U.1.02.01.02.000	Imposta di registro e di bollo	5.900,00	2.758,51	7.489,31	2.241,51
U.1.02.01.03.000	Imposta comunale sulla pubblicità e diritto sulle pubbliche affissioni	0,00	0,00	0,00	0,00
U.1.02.01.04.000	Tributo speciale per il deposito in discarica dei rifiuti solidi	0,00	0,00	0,00	0,00
U.1.02.01.05.000	Tributo funzione tutela e protezione ambiente	0,00	0,00	0,00	0,00
U.1.02.01.06.000	Tassa e/o tariffa smaltimento rifiuti solidi urbani	29.000,00	23.748,72	29.000,00	23.748,72
U.1.02.01.07.000	Tassa e/o canone occupazione spazi e aree pubbliche	0,00	0,00	0,00	0,00
U.1.02.01.08.000	Tassa sulle emissioni di anidride solforosa	0,00	0,00	0,00	0,00
U.1.02.01.09.000	Tassa di circolazione dei veicoli a motore (tassa automobilistica)	2.500,00	2.145,42	2.500,00	2.145,42
U.1.02.01.10.000	Imposte sul reddito delle persone giuridiche (ex IRPEG)	0,00	0,00	0,00	0,00
U.1.02.01.11.000	Imposta comunale sugli immobili (ICI)	0,00	0,00	0,00	0,00
U.1.02.01.12.000	Imposta Municipale Propria	0,00	0,00	0,00	0,00
U.1.02.01.13.000	Imposta sulle plusvalenze da cessione di attività finanziarie	0,00	0,00	0,00	0,00
U.1.02.01.14.000	Tributi sulle successioni e donazioni	0,00	0,00	0,00	0,00
U.1.02.01.99.000	Imposte, tasse e proventi assimilati a carico dell'ente n.a.c.	61.535,00	54.788,83	64.216,68	53.820,51
U.1.03.00.00.000	Acquisto di beni e servizi	8.176.017,35	7.857.915,12	9.792.430,03	7.320.705,78
U.1.03.01.00.000	Acquisto di beni	227.773,03	202.494,27	299.204,55	186.718,88



Elenco delle Previsioni e dei Risultati di Competenza e di Cassa secondo la struttura del piano dei conti

COMUNE DI MARTELLAGO

Esercizio: 2014

CODIFICA DEL PIANO DEI CONTI	DENOMINAZIONE VOCE del PIANO DEI CONTI	COMPETENZA		CASSA	
		PREVISIONI	RISULTATI	PREVISIONI	RISULTATI
U.1.03.01.01.000	Giornali, riviste e pubblicazioni	11.600,00	9.413,19	11.600,00	8.639,89
U.1.03.01.02.000	Altri beni di consumo	214.673,03	193.081,08	284.604,55	177.308,99
U.1.03.01.03.000	Flora e Fauna	1.500,00	0,00	3.000,00	770,00
U.1.03.01.04.000	Armi e materiale per usi militari, ordine pubblico, sicurezza	0,00	0,00	0,00	0,00
U.1.03.01.05.000	Medicinali e altri beni di consumo sanitario	0,00	0,00	0,00	0,00
U.1.03.02.00.000	Acquisto di servizi	7.948.244,32	7.655.420,85	9.493.225,48	7.133.986,90
U.1.03.02.01.000	Organi e incarichi istituzionali dell'amministrazione	174.100,61	161.711,08	219.675,40	156.055,99
U.1.03.02.02.000	Rappresentanza, organizzazione eventi, pubblicità e servizi per trasferta	2.278,00	2.090,28	2.600,14	1.837,62
U.1.03.02.03.000	Aggi di riscossione	43.574,09	43.574,09	51.391,06	8.863,63
U.1.03.02.04.000	Acquisto di servizi per formazione e addestramento del personale dell'ente	27.988,25	25.863,76	42.195,29	24.477,47
U.1.03.02.05.000	Utenze e canoni	1.491.370,97	1.484.023,72	1.905.649,02	1.281.960,31
U.1.03.02.06.000	Canoni per Progetti in Partenariato Pubblico-Privato	0,00	0,00	0,00	0,00
U.1.03.02.07.000	Utilizzo di beni di terzi	155.550,00	125.142,45	201.419,41	142.565,99
U.1.03.02.08.000	Leasing operativo	0,00	0,00	0,00	0,00
U.1.03.02.09.000	Manutenzione ordinaria e riparazioni	821.514,41	718.882,93	1.177.818,40	781.357,13
U.1.03.02.10.000	Consulenze	0,00	0,00	0,00	0,00
U.1.03.02.11.000	Prestazioni professionali e specialistiche	45.904,98	41.832,47	123.408,88	45.347,14
U.1.03.02.12.000	Lavoro flessibile, quota LSU e acquisto di servizi da agenzie di lavoro interinale	9.300,00	9.059,24	9.300,00	2.400,61
U.1.03.02.13.000	Servizi ausiliari per il funzionamento dell'ente	12.856,80	5.946,18	10.629,12	4.144,96
U.1.03.02.14.000	Servizi di ristorazione	0,00	0,00	0,00	0,00
U.1.03.02.15.000	Contratti di servizio pubblico	4.530.113,28	4.484.712,13	4.985.917,70	4.121.996,86
U.1.03.02.16.000	Servizi amministrativi	142.462,00	110.962,17	151.432,59	92.614,24
U.1.03.02.17.000	Servizi finanziari	25.500,00	24.372,84	20.962,12	13.655,99
U.1.03.02.18.000	Servizi sanitari	0,00	0,00	0,00	0,00
U.1.03.02.19.000	Servizi informatici e di telecomunicazioni	133.053,00	115.193,07	131.338,15	102.726,96
U.1.03.02.99.000	Altri servizi	332.677,93	302.054,44	459.488,20	353.982,00
U.1.04.00.00.000	Trasferimenti correnti	1.818.021,22	1.496.896,69	1.867.571,71	1.401.320,49
U.1.04.01.00.000	Trasferimenti correnti a Amministrazioni Pubbliche	637.551,70	615.730,80	670.067,28	589.475,91



Elenco delle Previsioni e dei Risultati di Competenza e di Cassa secondo la struttura del piano dei conti

COMUNE DI MARTELLAGO

Esercizio: 2014

CODIFICA DEL PIANO DEI CONTI	DENOMINAZIONE VOCE del PIANO DEI CONTI	COMPETENZA		CASSA	
		PREVISIONI	RISULTATI	PREVISIONI	RISULTATI
U.1.04.01.01.000	Trasferimenti correnti a Amministrazioni Centrali	95.501,00	92.263,90	117.183,25	89.165,20
U.1.04.01.02.000	Trasferimenti correnti a Amministrazioni Locali	541.550,70	523.466,90	552.384,03	500.310,71
U.1.04.01.03.000	Trasferimenti correnti a Enti di Previdenza	0,00	0,00	0,00	0,00
U.1.04.01.04.000	Trasferimenti correnti a organismi interni e/o unità locali della amministrazione	500,00	0,00	500,00	0,00
U.1.04.02.00.000	Trasferimenti correnti a Famiglie	778.066,48	481.271,72	768.714,39	426.105,31
U.1.04.02.01.000	Interventi previdenziali	0,00	0,00	0,00	0,00
U.1.04.02.02.000	Interventi assistenziali	755.573,28	461.065,96	751.654,95	420.334,06
U.1.04.02.03.000	Borse di studio e contratti di formazione specialistica area medica	0,00	0,00	0,00	0,00
U.1.04.02.04.000	Trasferimenti correnti a famiglie per vincite	0,00	0,00	0,00	0,00
U.1.04.02.05.000	Altri trasferimenti a famiglie	22.493,20	20.205,76	17.059,44	5.771,25
U.1.04.03.00.000	Trasferimenti correnti a Imprese	113.184,04	113.184,04	113.184,04	101.565,14
U.1.04.03.01.000	Trasferimenti correnti a imprese controllate	0,00	0,00	0,00	0,00
U.1.04.03.02.000	Trasferimenti correnti a altre imprese partecipate	0,00	0,00	0,00	0,00
U.1.04.03.99.000	Trasferimenti correnti a altre imprese	113.184,04	113.184,04	113.184,04	101.565,14
U.1.04.04.00.000	Trasferimenti correnti a Istituzioni Sociali Private	289.219,00	286.710,13	315.606,00	284.174,13
U.1.04.04.01.000	Trasferimenti correnti a Istituzioni Sociali Private	289.219,00	286.710,13	315.606,00	284.174,13
U.1.04.05.00.000	Trasferimenti correnti versati all'Unione Europea e al Resto del Mondo	0,00	0,00	0,00	0,00
U.1.04.05.04.000	Trasferimenti correnti al Resto del Mondo	0,00	0,00	0,00	0,00
U.1.04.05.99.000	Altri Trasferimenti correnti alla UE	0,00	0,00	0,00	0,00
U.1.05.00.00.000	Trasferimenti di tributi	500,00	0,00	500,00	0,00
U.1.05.01.00.000	Trasferimenti di tributi a titolo di devoluzioni	500,00	0,00	500,00	0,00
U.1.05.01.01.000	Imposta sul valore aggiunto (IVA) sugli scambi interni	0,00	0,00	0,00	0,00
U.1.05.01.02.000	Imposta sul valore aggiunto (IVA) sulle importazioni	0,00	0,00	0,00	0,00
U.1.05.01.03.000	Accisa sull'energia elettrica	0,00	0,00	0,00	0,00
U.1.05.01.04.000	Accisa sui prodotti energetici	0,00	0,00	0,00	0,00
U.1.05.01.05.000	Imposta di registro	0,00	0,00	0,00	0,00
U.1.05.01.06.000	Imposta di bollo	0,00	0,00	0,00	0,00
U.1.05.01.07.000	Imposta ipotecaria	0,00	0,00	0,00	0,00



Elenco delle Previsioni e dei Risultati di Competenza e di Cassa secondo la struttura del piano dei conti

COMUNE DI MARTELLAGO

Esercizio: 2014

CODIFICA DEL PIANO DEI CONTI	DENOMINAZIONE VOCE del PIANO DEI CONTI	COMPETENZA		CASSA	
		PREVISIONI	RISULTATI	PREVISIONI	RISULTATI
U.1.05.01.08.000	Accisa sull'alcole e le bevande alcoliche	0,00	0,00	0,00	0,00
U.1.05.01.09.000	Accisa sui tabacchi	0,00	0,00	0,00	0,00
U.1.05.01.10.000	Imposta di consumo su oli lubrificanti e bitumi di petrolio	0,00	0,00	0,00	0,00
U.1.05.01.11.000	Imposta unica sui concorsi pronostici e sulle scommesse	0,00	0,00	0,00	0,00
U.1.05.01.12.000	Proventi da lotto, lotterie e altri giochi	0,00	0,00	0,00	0,00
U.1.05.01.13.000	Addizionale regionale sui canoni per le utenze di acque pubbliche	0,00	0,00	0,00	0,00
U.1.05.01.14.000	Altre imposte sostitutive n.a.c.	0,00	0,00	0,00	0,00
U.1.05.01.15.000	Ritenute sugli interessi e su altri redditi da capitale	500,00	0,00	500,00	0,00
U.1.05.01.16.000	Ritenute e imposte sostitutive sugli utili distribuiti dalle società di capitali	0,00	0,00	0,00	0,00
U.1.05.01.17.000	Altre ritenute n.a.c.	0,00	0,00	0,00	0,00
U.1.05.01.18.000	Imposte sul reddito delle persone fisiche	0,00	0,00	0,00	0,00
U.1.05.01.19.000	Imposte sul reddito delle società (ex IRPEG)	0,00	0,00	0,00	0,00
U.1.05.02.00.000	Compartecipazioni di tributi a Amministrazioni Locali non destinate al finanziamento della spesa sanitaria	0,00	0,00	0,00	0,00
U.1.05.02.01.000	Compartecipazione IVA a Regioni - non Sanità	0,00	0,00	0,00	0,00
U.1.05.02.02.000	Compartecipazione al bollo auto a Province	0,00	0,00	0,00	0,00
U.1.05.02.03.000	Compartecipazione IVA a Comuni	0,00	0,00	0,00	0,00
U.1.05.02.04.000	Compartecipazione IRPEF ai Comuni	0,00	0,00	0,00	0,00
U.1.05.02.05.000	Tributo provinciale deposito in discarica dei rifiuti solidi	0,00	0,00	0,00	0,00
U.1.05.02.98.000	Altre compartecipazioni alle Province	0,00	0,00	0,00	0,00
U.1.05.02.99.000	Altre compartecipazioni a Comuni	0,00	0,00	0,00	0,00
U.1.06.00.00.000	Fondi perequativi	0,00	0,00	0,00	0,00
U.1.06.01.00.000	Fondi perequativi	0,00	0,00	0,00	0,00
U.1.06.01.01.000	Trasferimenti ad Amministrazioni Locali - Fondi perequativi	0,00	0,00	0,00	0,00
U.1.07.00.00.000	Interessi passivi	73.431,39	73.431,39	73.431,39	73.431,39
U.1.07.01.00.000	Interessi passivi su titoli obbligazionari a breve termine	0,00	0,00	0,00	0,00
U.1.07.01.01.000	Interessi passivi su titoli obbligazionari a breve termine in valuta domestica	0,00	0,00	0,00	0,00
U.1.07.02.00.000	Interessi passivi su titoli obbligazionari a medio-lungo termine	0,00	0,00	0,00	0,00
U.1.07.02.01.000	Interessi passivi su titoli obbligazionari a medio-lungo termine in valuta domestica	0,00	0,00	0,00	0,00



Elenco delle Previsioni e dei Risultati di Competenza e di Cassa secondo la struttura del piano dei conti

COMUNE DI MARTELLAGO

Esercizio: 2014

CODIFICA DEL PIANO DEI CONTI	DENOMINAZIONE VOCE del PIANO DEI CONTI	COMPETENZA		CASSA	
		PREVISIONI	RISULTATI	PREVISIONI	RISULTATI
U.1.07.02.02.000	Interessi passivi su titoli obbligazionari a medio-lungo termine in valuta estera	0,00	0,00	0,00	0,00
U.1.07.04.00.000	Interessi su finanziamenti a breve termine	0,00	0,00	0,00	0,00
U.1.07.04.01.000	Interessi passivi a Amministrazioni Centrali su finanziamenti a breve termine	0,00	0,00	0,00	0,00
U.1.07.04.02.000	Interessi passivi a Amministrazioni Locali su finanziamenti a breve termine	0,00	0,00	0,00	0,00
U.1.07.04.03.000	Interessi passivi a Enti previdenziali su finanziamenti a breve termine	0,00	0,00	0,00	0,00
U.1.07.04.04.000	Interessi passivi a Imprese su finanziamenti a breve termine	0,00	0,00	0,00	0,00
U.1.07.04.05.000	Interessi passivi su finanziamenti a breve termine ad altri soggetti	0,00	0,00	0,00	0,00
U.1.07.05.00.000	Interessi su Mutui e altri finanziamenti a medio lungo termine	73.431,39	73.431,39	73.431,39	73.431,39
U.1.07.05.01.000	Interessi passivi ad Amministrazioni Centrali su mutui e altri finanziamenti a medio lungo termine	0,00	0,00	0,00	0,00
U.1.07.05.02.000	Interessi passivi a Amministrazioni Locali su mutui e altri finanziamenti a medio lungo termine	0,00	0,00	0,00	0,00
U.1.07.05.03.000	Interessi passivi a Enti previdenziali su mutui e altri finanziamenti a medio lungo termine	0,00	0,00	0,00	0,00
U.1.07.05.04.000	Interessi passivi su finanziamenti a medio lungo termine a Imprese	73.431,39	73.431,39	73.431,39	73.431,39
U.1.07.05.05.000	Interessi passivi su mutui e altri finanziamenti a medio lungo termine ad altri soggetti	0,00	0,00	0,00	0,00
U.1.07.05.06.000	Interessi passivi per Attualizzazione Contributi Pluriennali	0,00	0,00	0,00	0,00
U.1.07.06.00.000	Altri interessi passivi	0,00	0,00	0,00	0,00
U.1.07.06.01.000	Interessi su derivati	0,00	0,00	0,00	0,00
U.1.07.06.02.000	Interessi di mora	0,00	0,00	0,00	0,00
U.1.07.06.03.000	Interessi su conti della tesoreria dello Stato o di altre Amministrazioni pubbliche	0,00	0,00	0,00	0,00
U.1.07.06.04.000	Interessi passivi su anticipazioni di tesoreria degli istituti tesorerieri/cassieri	0,00	0,00	0,00	0,00
U.1.07.06.05.000	Interessi passivi su operazioni di leasing finanziario	0,00	0,00	0,00	0,00
U.1.07.06.06.000	Interessi passivi per operazioni di cartolarizzazione	0,00	0,00	0,00	0,00
U.1.07.06.99.000	Altri interessi passivi diversi	0,00	0,00	0,00	0,00
U.1.08.00.00.000	Altre spese per redditi da capitale	0,00	0,00	0,00	0,00
U.1.08.02.00.000	Diritti reali di godimento e servitù onerose	0,00	0,00	0,00	0,00
U.1.08.02.01.000	Diritti reali di godimento e servitù onerose	0,00	0,00	0,00	0,00
U.1.08.99.00.000	Altre spese per redditi da capitale n.a.c.	0,00	0,00	0,00	0,00
U.1.08.99.01.000	Altre spese per redditi da capitale n.a.c.	0,00	0,00	0,00	0,00
U.1.09.00.00.000	Rimborsi e poste correttive delle entrate	61.643,00	39.882,35	63.394,00	38.219,72



Elenco delle Previsioni e dei Risultati di Competenza e di Cassa secondo la struttura del piano dei conti

COMUNE DI MARTELLAGO

Esercizio: 2014

CODIFICA DEL PIANO DEI CONTI	DENOMINAZIONE VOCE del PIANO DEI CONTI	COMPETENZA		CASSA	
		PREVISIONI	RISULTATI	PREVISIONI	RISULTATI
U.1.09.01.00.000	Rimborsi per spese di personale (comando, distacco, fuori ruolo, convenzioni, ecc...)	0,00	0,00	0,00	0,00
U.1.09.01.01.000	Rimborsi per spese di personale (comando, distacco, fuori ruolo, convenzioni, ecc...)	0,00	0,00	0,00	0,00
U.1.09.02.00.000	Rimborsi di imposte in uscita	15.000,00	5.394,46	18.266,80	8.661,26
U.1.09.02.01.000	Rimborsi di imposte e tasse di natura corrente	15.000,00	5.394,46	18.266,80	8.661,26
U.1.09.02.02.000	Rimborsi di imposte in conto capitale in uscita	0,00	0,00	0,00	0,00
U.1.09.03.00.000	Rimborsi di trasferimenti all'Unione Europea	0,00	0,00	0,00	0,00
U.1.09.03.01.000	Rimborsi di trasferimenti all'Unione Europea	0,00	0,00	0,00	0,00
U.1.09.99.00.000	Altri Rimborsi di parte corrente di somme non dovute o incassate in eccesso	46.643,00	34.487,89	45.127,20	29.558,46
U.1.09.99.01.000	Rimborsi di parte corrente ad Amministrazioni Centrali di somme non dovute o incassate in eccesso	0,00	0,00	0,00	0,00
U.1.09.99.02.000	Rimborsi di parte corrente ad Amministrazioni Locali di somme non dovute o incassate in eccesso	0,00	0,00	0,00	0,00
U.1.09.99.03.000	Rimborsi di parte corrente a Enti Previdenziali di somme non dovute o incassate in eccesso	0,00	0,00	0,00	0,00
U.1.09.99.04.000	Rimborsi di parte corrente a Famiglie di somme non dovute o incassate in eccesso	41.309,00	33.462,89	39.793,20	29.533,46
U.1.09.99.05.000	Rimborsi di parte corrente a Imprese di somme non dovute o incassate in eccesso	5.075,00	1.025,00	5.075,00	25,00
U.1.09.99.06.000	Rimborsi di parte corrente a Istituzioni Sociali Private di somme non dovute o incassate in eccesso	259,00	0,00	259,00	0,00
U.1.10.00.00.000	Altre spese correnti	1.289.458,80	131.871,43	679.877,88	127.030,00
U.1.10.01.00.000	Fondi di riserva e altri accantonamenti	929.934,10	0,00	521.517,88	0,00
U.1.10.01.01.000	Fondo di riserva	6.623,53	0,00	0,00	0,00
U.1.10.01.02.000	Fondo speciali	0,00	0,00	0,00	0,00
U.1.10.01.03.000	Fondo crediti di dubbia e difficile esazione di parte corrente	859.967,33	0,00	471.517,88	0,00
U.1.10.01.04.000	Fondo rinnovi contrattuali	0,00	0,00	0,00	0,00
U.1.10.01.99.000	Altri fondi e accantonamenti	63.343,24	0,00	50.000,00	0,00
U.1.10.02.00.000	Fondo pluriennale vincolato	224.394,70	0,00	0,00	0,00
U.1.10.02.01.000	Fondo pluriennale vincolato	224.394,70	0,00	0,00	0,00
U.1.10.03.00.000	Versamenti IVA a debito	0,00	0,00	0,00	0,00
U.1.10.03.01.000	Versamenti IVA a debito per le gestioni commerciali	0,00	0,00	0,00	0,00
U.1.10.04.00.000	Premi di assicurazione	130.130,00	130.130,00	153.360,00	126.330,00
U.1.10.04.01.000	Premi di assicurazione contro i danni	0,00	0,00	0,00	0,00
U.1.10.04.99.000	Altri premi di assicurazione n.a.c.	130.130,00	130.130,00	153.360,00	126.330,00



Elenco delle Previsioni e dei Risultati di Competenza e di Cassa secondo la struttura del piano dei conti

COMUNE DI MARTELLAGO

Esercizio: 2014

CODIFICA DEL PIANO DEI CONTI	DENOMINAZIONE VOCE del PIANO DEI CONTI	COMPETENZA		CASSA	
		PREVISIONI	RISULTATI	PREVISIONI	RISULTATI
U.1.10.05.00.000	Spese dovute a sanzioni, risarcimenti e indennizzi	5.000,00	1.741,43	5.000,00	700,00
U.1.10.05.01.000	Spese dovute a sanzioni	0,00	0,00	0,00	0,00
U.1.10.05.02.000	Spese per risarcimento danni	0,00	0,00	0,00	0,00
U.1.10.05.03.000	Spese per indennizzi	0,00	0,00	0,00	0,00
U.1.10.05.04.000	Oneri da contenzioso	5.000,00	1.741,43	5.000,00	700,00
U.1.10.05.99.000	Altre spese dovute per irregolarità e illeciti n.a.c.	0,00	0,00	0,00	0,00
U.1.10.99.00.000	Altre spese correnti n.a.c.	0,00	0,00	0,00	0,00
U.1.10.99.99.000	Altre spese correnti n.a.c.	0,00	0,00	0,00	0,00
U.2.00.00.00.000	Spese in conto capitale	6.663.234,34	3.420.950,40	1.582.541,42	922.865,71
U.2.01.00.00.000	Tributi in conto capitale a carico dell'ente	0,00	0,00	0,00	0,00
U.2.01.01.00.000	Tributi in conto capitale a carico dell'ente	0,00	0,00	0,00	0,00
U.2.01.01.01.000	Tributi in conto capitale a carico dell'ente	0,00	0,00	0,00	0,00
U.2.01.01.14.000	Tributi sulle successioni e donazioni	0,00	0,00	0,00	0,00
U.2.01.99.00.000	Altri tributi in conto capitale	0,00	0,00	0,00	0,00
U.2.01.99.01.000	Altri tributi in conto capitale n.a.c.	0,00	0,00	0,00	0,00
U.2.02.00.00.000	Investimenti fissi lordi e acquisto di terreni	6.565.528,33	3.325.122,06	1.485.934,80	870.622,29
U.2.02.01.00.000	Beni materiali	6.530.528,33	3.290.122,06	1.477.069,32	861.757,82
U.2.02.01.01.000	Mezzi di trasporto ad uso civile, di sicurezza e ordine pubblico	140.100,00	95.285,60	95.286,00	95.285,60
U.2.02.01.03.000	Mobili e arredi	18.819,54	16.047,20	24.962,89	11.313,07
U.2.02.01.04.000	Impianti e macchinari	0,00	0,00	0,00	0,00
U.2.02.01.05.000	Attrezzature	0,00	0,00	0,00	0,00
U.2.02.01.06.000	Macchine per ufficio	0,00	0,00	0,00	0,00
U.2.02.01.07.000	Hardware	95.834,56	93.302,88	111.809,24	36.988,08
U.2.02.01.08.000	Armi	0,00	0,00	0,00	0,00
U.2.02.01.09.000	Beni immobili	6.130.674,23	2.971.935,77	1.084.317,48	637.863,05
U.2.02.01.10.000	Beni immobili di valore culturale, storico ed artistico	0,00	0,00	0,00	0,00
U.2.02.01.11.000	Oggetti di valore	0,00	0,00	0,00	0,00
U.2.02.01.99.000	Altri beni materiali	145.100,00	113.550,61	160.693,71	80.308,02



Elenco delle Previsioni e dei Risultati di Competenza e di Cassa secondo la struttura del piano dei conti

COMUNE DI MARTELLAGO

Esercizio: 2014

CODIFICA DEL PIANO DEI CONTI	DENOMINAZIONE VOCE del PIANO DEI CONTI	COMPETENZA		CASSA	
		PREVISIONI	RISULTATI	PREVISIONI	RISULTATI
U.2.02.02.00.000	Terreni e beni materiali non prodotti	0,00	0,00	0,00	0,00
U.2.02.02.01.000	Terreni	0,00	0,00	0,00	0,00
U.2.02.02.02.000	Patrimonio naturale non prodotto	0,00	0,00	0,00	0,00
U.2.02.03.00.000	Beni immateriali	35.000,00	35.000,00	8.865,48	8.864,47
U.2.02.03.01.000	Avviamento	0,00	0,00	0,00	0,00
U.2.02.03.02.000	Software	0,00	0,00	8.865,48	8.864,47
U.2.02.03.03.000	Brevetti	0,00	0,00	0,00	0,00
U.2.02.03.04.000	Opere dell'ingegno e Diritti d'autore	0,00	0,00	0,00	0,00
U.2.02.03.05.000	Incarichi professionali per la realizzazione di investimenti	35.000,00	35.000,00	0,00	0,00
U.2.02.03.99.000	Spese di investimento per beni immateriali n.a.c.	0,00	0,00	0,00	0,00
U.2.02.04.00.000	Beni materiali acquisiti mediante operazioni di leasing finanziario	0,00	0,00	0,00	0,00
U.2.02.04.01.000	Mezzi di trasporto ad uso civile, di sicurezza e ordine pubblico acquisiti mediante operazioni di leasing	0,00	0,00	0,00	0,00
U.2.02.04.03.000	Mobili e arredi acquisiti mediante operazioni di leasing finanziario	0,00	0,00	0,00	0,00
U.2.02.04.04.000	Impianti e macchinari acquisiti mediante operazioni di leasing finanziario	0,00	0,00	0,00	0,00
U.2.02.04.05.000	Attrezzature	0,00	0,00	0,00	0,00
U.2.02.04.06.000	Macchine per ufficio acquisite mediante operazioni di leasing finanziario	0,00	0,00	0,00	0,00
U.2.02.04.07.000	Hardware acquisito mediante operazioni di leasing finanziario	0,00	0,00	0,00	0,00
U.2.02.04.08.000	Armi acquisite mediante operazioni di leasing finanziario	0,00	0,00	0,00	0,00
U.2.02.04.09.000	Beni immobili acquisiti mediante operazioni di leasing finanziario	0,00	0,00	0,00	0,00
U.2.02.04.10.000	Oggetti di valore acquisiti mediante operazioni di leasing finanziario	0,00	0,00	0,00	0,00
U.2.02.04.99.000	Altri beni materiali acquisiti mediante operazioni di leasing finanziario	0,00	0,00	0,00	0,00
U.2.02.05.00.000	Terreni e beni materiali non prodotti acquisiti mediante operazioni di leasing finanziario	0,00	0,00	0,00	0,00
U.2.02.05.01.000	Terreni acquisiti mediante operazioni di leasing finanziario	0,00	0,00	0,00	0,00
U.2.02.06.00.000	Beni immateriali acquisiti mediante operazioni di leasing finanziario	0,00	0,00	0,00	0,00
U.2.02.06.01.000	Software acquisito mediante operazioni di leasing finanziario	0,00	0,00	0,00	0,00
U.2.02.06.02.000	Brevetti acquisiti mediante operazioni di leasing finanziario	0,00	0,00	0,00	0,00
U.2.02.06.03.000	Opere dell'ingegno e Diritti d'autore acquisiti mediante operazioni di leasing finanziario	0,00	0,00	0,00	0,00
U.2.02.06.99.000	Beni immateriali n.a.c. acquisiti mediante operazioni di leasing finanziario	0,00	0,00	0,00	0,00



Elenco delle Previsioni e dei Risultati di Competenza e di Cassa secondo la struttura del piano dei conti

COMUNE DI MARTELLAGO

Esercizio: 2014

CODIFICA DEL PIANO DEI CONTI	DENOMINAZIONE VOCE del PIANO DEI CONTI	COMPETENZA		CASSA	
		PREVISIONI	RISULTATI	PREVISIONI	RISULTATI
U.2.03.00.00.000	Contributi agli investimenti	44.177,81	42.300,14	0,00	0,00
U.2.03.01.00.000	Contributi agli investimenti a Amministrazioni pubbliche	28.882,46	28.882,46	0,00	0,00
U.2.03.01.01.000	Contributi agli investimenti a Amministrazioni Centrali	0,00	0,00	0,00	0,00
U.2.03.01.02.000	Contributi agli investimenti a Amministrazioni Locali	28.882,46	28.882,46	0,00	0,00
U.2.03.01.03.000	Contributi agli investimenti a Enti di Previdenza	0,00	0,00	0,00	0,00
U.2.03.01.04.000	Contributi agli investimenti interni a organismi interni e/o unità locali della amministrazione	0,00	0,00	0,00	0,00
U.2.03.02.00.000	Contributi agli investimenti a Famiglie	0,00	0,00	0,00	0,00
U.2.03.02.01.000	Contributi agli investimenti a Famiglie	0,00	0,00	0,00	0,00
U.2.03.03.00.000	Contributi agli investimenti a Imprese	0,00	0,00	0,00	0,00
U.2.03.03.01.000	Contributi agli investimenti a imprese controllate	0,00	0,00	0,00	0,00
U.2.03.03.02.000	Contributi agli investimenti a altre imprese partecipate	0,00	0,00	0,00	0,00
U.2.03.03.03.000	Contributi agli investimenti a altre Imprese	0,00	0,00	0,00	0,00
U.2.03.04.00.000	Contributi agli investimenti a Istituzioni Sociali Private	15.295,35	13.417,68	0,00	0,00
U.2.03.04.01.000	Contributi agli investimenti a Istituzioni Sociali Private	15.295,35	13.417,68	0,00	0,00
U.2.03.05.00.000	Contributi agli investimenti all'Unione Europea e al Resto del Mondo	0,00	0,00	0,00	0,00
U.2.03.05.01.000	Contributi agli investimenti all'Unione Europea	0,00	0,00	0,00	0,00
U.2.03.05.02.000	Contributi agli investimenti al Resto del Mondo	0,00	0,00	0,00	0,00
U.2.04.00.00.000	Altri trasferimenti in conto capitale	0,00	0,00	40.023,42	40.023,42
U.2.04.01.00.000	Altri trasferimenti in conto capitale per assunzione di debiti di amministrazioni pubbliche	0,00	0,00	0,00	0,00
U.2.04.01.01.000	Altri trasferimenti in conto capitale per assunzione di debiti di Amministrazioni Centrali	0,00	0,00	0,00	0,00
U.2.04.01.02.000	Altri trasferimenti in conto capitale per assunzione di debiti di Amministrazioni Locali	0,00	0,00	0,00	0,00
U.2.04.01.03.000	Altri trasferimenti in conto capitale per assunzione di debiti di Enti di Previdenza	0,00	0,00	0,00	0,00
U.2.04.01.04.000	Altri trasferimenti in conto capitale per assunzione di debiti di organismi interni e/o unità locali della	0,00	0,00	0,00	0,00
U.2.04.02.00.000	Altri trasferimenti in conto capitale per assunzione di debiti di Famiglie	0,00	0,00	0,00	0,00
U.2.04.02.01.000	Altri trasferimenti in conto capitale per assunzione di debiti di Famiglie	0,00	0,00	0,00	0,00
U.2.04.03.00.000	Altri trasferimenti in conto capitale per assunzione di debiti di Imprese	0,00	0,00	0,00	0,00
U.2.04.03.01.000	Altri trasferimenti in conto capitale per assunzione di debiti di imprese controllate	0,00	0,00	0,00	0,00
U.2.04.03.02.000	Altri trasferimenti in conto capitale per assunzione di debiti di altre imprese partecipate	0,00	0,00	0,00	0,00



Elenco delle Previsioni e dei Risultati di Competenza e di Cassa secondo la struttura del piano dei conti

COMUNE DI MARTELLAGO

Esercizio: 2014

CODIFICA DEL PIANO DEI CONTI	DENOMINAZIONE VOCE del PIANO DEI CONTI	COMPETENZA		CASSA	
		PREVISIONI	RISULTATI	PREVISIONI	RISULTATI
U.2.04.03.03.000	Altri trasferimenti in conto capitale per assunzione di debiti di altre Imprese	0,00	0,00	0,00	0,00
U.2.04.04.00.000	Altri trasferimenti in conto capitale per assunzione di debiti di Istituzioni Sociali Private	0,00	0,00	0,00	0,00
U.2.04.04.01.000	Altri trasferimenti in conto capitale per assunzione di debiti di Istituzioni Sociali Private	0,00	0,00	0,00	0,00
U.2.04.05.00.000	Altri trasferimenti in conto capitale per assunzione di debiti dell'Unione Europea e del Resto del Mondo	0,00	0,00	0,00	0,00
U.2.04.05.01.000	Altri trasferimenti in conto capitale per assunzione di debiti dell'Unione Europea	0,00	0,00	0,00	0,00
U.2.04.05.02.000	Altri trasferimenti in conto capitale per assunzione di debiti del Resto del Mondo	0,00	0,00	0,00	0,00
U.2.04.11.00.000	Altri trasferimenti in conto capitale verso amministrazioni pubbliche per escussione di garanzie	0,00	0,00	0,00	0,00
U.2.04.11.01.000	Altri trasferimenti in conto capitale verso Amministrazioni Centrali per escussione di garanzie	0,00	0,00	0,00	0,00
U.2.04.11.02.000	Altri trasferimenti in conto capitale verso Amministrazioni Locali per escussione di garanzie	0,00	0,00	0,00	0,00
U.2.04.11.03.000	Altri trasferimenti in conto capitale verso Enti di Previdenza per escussione di garanzie	0,00	0,00	0,00	0,00
U.2.04.11.04.000	Altri trasferimenti in conto capitale verso organismi interni e/o unità locali della amministrazione per escussione	0,00	0,00	0,00	0,00
U.2.04.12.00.000	Altri trasferimenti in conto capitale verso Famiglie per escussione di garanzie	0,00	0,00	0,00	0,00
U.2.04.12.01.000	Altri trasferimenti in conto capitale verso Famiglie per escussione di garanzie	0,00	0,00	0,00	0,00
U.2.04.13.00.000	Altri trasferimenti in conto capitale verso Imprese per escussione di garanzie	0,00	0,00	0,00	0,00
U.2.04.13.01.000	Altri trasferimenti in conto capitale verso imprese controllate per escussione di garanzie	0,00	0,00	0,00	0,00
U.2.04.13.02.000	Altri trasferimenti in conto capitale verso altre imprese partecipate per escussione di garanzie	0,00	0,00	0,00	0,00
U.2.04.13.03.000	Altri trasferimenti in conto capitale verso altre Imprese per escussione di garanzie	0,00	0,00	0,00	0,00
U.2.04.14.00.000	Altri trasferimenti in conto capitale verso Istituzioni Sociali Private per escussione di garanzie	0,00	0,00	0,00	0,00
U.2.04.14.01.000	Altri trasferimenti in conto capitale verso Istituzioni Sociali Private per escussione di garanzie	0,00	0,00	0,00	0,00
U.2.04.15.00.000	Altri trasferimenti in conto capitale verso Unione Europea e Resto del Mondo per escussione di garanzie	0,00	0,00	0,00	0,00
U.2.04.15.01.000	Altri trasferimenti in conto capitale verso Unione Europea per escussione di garanzie	0,00	0,00	0,00	0,00
U.2.04.15.02.000	Altri trasferimenti in conto capitale verso Resto del Mondo per escussione di garanzie	0,00	0,00	0,00	0,00
U.2.04.16.00.000	Trasferimenti in conto capitale erogati a titolo di ripiano disavanzi pregressi ad Amministrazioni pubbliche	0,00	0,00	0,00	0,00
U.2.04.16.01.000	Trasferimenti in conto capitale erogati a titolo di ripiano disavanzi pregressi a Amministrazioni Centrali	0,00	0,00	0,00	0,00
U.2.04.16.02.000	Trasferimenti in conto capitale erogati a titolo di ripiano disavanzi pregressi a Amministrazioni Locali	0,00	0,00	0,00	0,00
U.2.04.16.03.000	Trasferimenti in conto capitale erogati a titolo di ripiano disavanzi pregressi a Enti di Previdenza	0,00	0,00	0,00	0,00
U.2.04.16.99.000	Trasferimenti in conto capitale erogati a titolo di ripiano disavanzi pregressi a organismi interni e/o unità locali	0,00	0,00	0,00	0,00
U.2.04.17.00.000	Trasferimenti in conto capitale erogati a titolo di ripiano disavanzi pregressi a Famiglie	0,00	0,00	0,00	0,00



Elenco delle Previsioni e dei Risultati di Competenza e di Cassa secondo la struttura del piano dei conti

COMUNE DI MARTELLAGO

Esercizio: 2014

CODIFICA DEL PIANO DEI CONTI	DENOMINAZIONE VOCE del PIANO DEI CONTI	COMPETENZA		CASSA	
		PREVISIONI	RISULTATI	PREVISIONI	RISULTATI
U.2.04.17.01.000	Trasferimenti in conto capitale erogati a titolo di ripiano disavanzi pregressi a Famiglie	0,00	0,00	0,00	0,00
U.2.04.18.00.000	Trasferimenti in conto capitale erogati a titolo di ripiano disavanzi pregressi a Imprese	0,00	0,00	0,00	0,00
U.2.04.18.01.000	Trasferimenti in conto capitale erogati a titolo di ripiano disavanzi pregressi a imprese controllate	0,00	0,00	0,00	0,00
U.2.04.18.02.000	Trasferimenti in conto capitale erogati a titolo di ripiano disavanzi pregressi a altre imprese partecipate	0,00	0,00	0,00	0,00
U.2.04.18.03.000	Trasferimenti in conto capitale erogati a titolo di ripiano disavanzi pregressi a altre Imprese	0,00	0,00	0,00	0,00
U.2.04.19.00.000	Trasferimenti in conto capitale erogati a titolo di ripiano disavanzi pregressi a Istituzioni Sociali Private	0,00	0,00	0,00	0,00
U.2.04.19.01.000	Trasferimenti in conto capitale erogati a titolo di ripiano disavanzi pregressi a Istituzioni Sociali Private	0,00	0,00	0,00	0,00
U.2.04.20.00.000	Trasferimenti in conto capitale erogati a titolo di ripiano disavanzi pregressi all'Unione Europea e al Resto del	0,00	0,00	0,00	0,00
U.2.04.20.01.000	Trasferimenti in conto capitale erogati a titolo di ripiano disavanzi pregressi all'Unione Europea	0,00	0,00	0,00	0,00
U.2.04.20.02.000	Trasferimenti in conto capitale erogati a titolo di ripiano disavanzi pregressi al Resto del Mondo	0,00	0,00	0,00	0,00
U.2.04.21.00.000	Altri trasferimenti in conto capitale n.a.c. ad Amministrazioni pubbliche	0,00	0,00	0,00	0,00
U.2.04.21.01.000	Altri trasferimenti in conto capitale n.a.c. a Amministrazioni Centrali	0,00	0,00	0,00	0,00
U.2.04.21.02.000	Altri trasferimenti in conto capitale n.a.c. a Amministrazioni Locali	0,00	0,00	0,00	0,00
U.2.04.21.03.000	Altri trasferimenti in conto capitale n.a.c. a Enti di Previdenza	0,00	0,00	0,00	0,00
U.2.04.21.99.000	Altri trasferimenti in conto capitale n.a.c. a organismi interni e/o unità locali della amministrazione	0,00	0,00	0,00	0,00
U.2.04.22.00.000	Altri trasferimenti in conto capitale n.a.c. a Famiglie	0,00	0,00	0,00	0,00
U.2.04.22.01.000	Altri trasferimenti in conto capitale n.a.c. a Famiglie	0,00	0,00	0,00	0,00
U.2.04.23.00.000	Altri trasferimenti in conto capitale n.a.c. a Imprese	0,00	0,00	0,00	0,00
U.2.04.23.01.000	Altri trasferimenti in conto capitale n.a.c. a imprese controllate	0,00	0,00	0,00	0,00
U.2.04.23.02.000	Altri trasferimenti in conto capitale n.a.c. a altre imprese partecipate	0,00	0,00	0,00	0,00
U.2.04.23.03.000	Altri trasferimenti in conto capitale n.a.c. a altre Imprese	0,00	0,00	0,00	0,00
U.2.04.24.00.000	Altri trasferimenti in conto capitale n.a.c. a Istituzioni Sociali Private	0,00	0,00	40.023,42	40.023,42
U.2.04.24.01.000	Altri trasferimenti in conto capitale n.a.c. a Istituzioni Sociali Private	0,00	0,00	40.023,42	40.023,42
U.2.04.25.00.000	Altri trasferimenti in conto capitale n.a.c. all'Unione Europea e al Resto del Mondo	0,00	0,00	0,00	0,00
U.2.04.25.01.000	Altri trasferimenti in conto capitale n.a.c. all'Unione Europea	0,00	0,00	0,00	0,00
U.2.04.25.02.000	Altri trasferimenti in conto capitale n.a.c. al Resto del Mondo	0,00	0,00	0,00	0,00
U.2.05.00.00.000	Altre spese in conto capitale	53.528,20	53.528,20	56.583,20	12.220,00
U.2.05.01.00.000	Fondi di riserva e altri accantonamenti in c/capitale	0,00	0,00	0,00	0,00



Elenco delle Previsioni e dei Risultati di Competenza e di Cassa secondo la struttura del piano dei conti

COMUNE DI MARTELLAGO

Esercizio: 2014

CODIFICA DEL PIANO DEI CONTI	DENOMINAZIONE VOCE del PIANO DEI CONTI	COMPETENZA		CASSA	
		PREVISIONI	RISULTATI	PREVISIONI	RISULTATI
U.2.05.01.01.000	Fondi di riserva in c/capitale	0,00	0,00	0,00	0,00
U.2.05.01.02.000	Fondi speciali c/capitale	0,00	0,00	0,00	0,00
U.2.05.01.99.000	Altri accantonamenti in c/capitale	0,00	0,00	0,00	0,00
U.2.05.02.00.000	Fondi pluriennali vincolati c/capitale	0,00	0,00	0,00	0,00
U.2.05.02.01.000	Fondi pluriennali vincolati c/capitale	0,00	0,00	0,00	0,00
U.2.05.03.00.000	Fondo crediti di dubbia e difficile esazione in c/capitale	0,00	0,00	0,00	0,00
U.2.05.03.01.000	Fondo crediti di dubbia e difficile esazione in c/capitale	0,00	0,00	0,00	0,00
U.2.05.04.00.000	Altri rimborsi in conto capitale di somme non dovute o incassate in eccesso	0,00	0,00	0,00	0,00
U.2.05.04.01.000	Rimborsi in conto capitale ad Amministrazioni Centrali di somme non dovute o incassate in eccesso	0,00	0,00	0,00	0,00
U.2.05.04.02.000	Rimborsi in conto capitale ad Amministrazioni Locali di somme non dovute o incassate in eccesso	0,00	0,00	0,00	0,00
U.2.05.04.03.000	Rimborsi in conto capitale a Enti Previdenziali di somme non dovute o incassate in eccesso	0,00	0,00	0,00	0,00
U.2.05.04.04.000	Rimborsi in conto capitale a Famiglie di somme non dovute o incassate in eccesso	0,00	0,00	0,00	0,00
U.2.05.04.05.000	Rimborsi in conto capitale a Imprese di somme non dovute o incassate in eccesso	0,00	0,00	0,00	0,00
U.2.05.04.06.000	Rimborsi in conto capitale a Istituzioni Sociali Private di somme non dovute o incassate in eccesso	0,00	0,00	0,00	0,00
U.2.05.99.00.000	Altre spese in conto capitale n.a.c.	53.528,20	53.528,20	56.583,20	12.220,00
U.2.05.99.99.000	Altre spese in conto capitale n.a.c.	53.528,20	53.528,20	56.583,20	12.220,00
U.3.00.00.00.000	Spese per incremento attività finanziarie	0,00	0,00	0,00	0,00
U.3.01.00.00.000	Acquisizioni di attività finanziarie	0,00	0,00	0,00	0,00
U.3.01.01.00.000	Acquisizioni di partecipazioni e conferimenti di capitale	0,00	0,00	0,00	0,00
U.3.01.01.01.000	Acquisizioni di partecipazioni e conferimenti di capitale in imprese incluse nelle Amministrazioni Centrali	0,00	0,00	0,00	0,00
U.3.01.01.02.000	Acquisizioni di partecipazioni e conferimenti di capitale in imprese incluse nelle Amministrazioni Locali	0,00	0,00	0,00	0,00
U.3.01.01.03.000	Acquisizioni di partecipazioni e conferimenti di capitale in altre imprese	0,00	0,00	0,00	0,00
U.3.01.01.04.000	Acquisizioni di partecipazioni e conferimenti di capitale in Istituzioni sociali private - ISP	0,00	0,00	0,00	0,00
U.3.01.02.00.000	Acquisizioni di quote di fondi comuni di investimento	0,00	0,00	0,00	0,00
U.3.01.02.01.000	Acquisizioni di quote di fondi immobiliari	0,00	0,00	0,00	0,00
U.3.01.02.02.000	Acquisizioni di quote di altri fondi comuni di investimento	0,00	0,00	0,00	0,00
U.3.01.03.00.000	Acquisizione di titoli obbligazionari a breve termine	0,00	0,00	0,00	0,00
U.3.01.03.01.000	Acquisizione di titoli obbligazionari a breve termine emessi da Amministrazioni Centrali	0,00	0,00	0,00	0,00



Elenco delle Previsioni e dei Risultati di Competenza e di Cassa secondo la struttura del piano dei conti

COMUNE DI MARTELLAGO

Esercizio: 2014

CODIFICA DEL PIANO DEI CONTI	DENOMINAZIONE VOCE del PIANO DEI CONTI	COMPETENZA		CASSA	
		PREVISIONI	RISULTATI	PREVISIONI	RISULTATI
U.3.01.03.02.000	Acquisizione di titoli obbligazionari a breve termine emessi da Amministrazioni Locali	0,00	0,00	0,00	0,00
U.3.01.03.03.000	Acquisizione di titoli obbligazionari a breve termine emessi da imprese residenti	0,00	0,00	0,00	0,00
U.3.01.03.04.000	Acquisizione di titoli obbligazionari a breve termine emessi da soggetti non residenti	0,00	0,00	0,00	0,00
U.3.01.04.00.000	Acquisizione di titoli obbligazionari a medio-lungo termine	0,00	0,00	0,00	0,00
U.3.01.04.01.000	Acquisizione di titoli obbligazionari a medio-lungo emessi da Amministrazioni Centrali	0,00	0,00	0,00	0,00
U.3.01.04.02.000	Acquisizione di titoli obbligazionari a medio-lungo emessi da Amministrazioni Locali	0,00	0,00	0,00	0,00
U.3.01.04.03.000	Acquisizione di titoli obbligazionari a medio-lungo emessi da altri soggetti residenti	0,00	0,00	0,00	0,00
U.3.01.04.04.000	Acquisizione di titoli obbligazionari a medio-lungo emessi da soggetti non residenti	0,00	0,00	0,00	0,00
U.3.02.00.00.000	Concessione crediti di breve termine	0,00	0,00	0,00	0,00
U.3.02.01.00.000	Concessione crediti di breve periodo a tasso agevolato a Amministrazioni Pubbliche	0,00	0,00	0,00	0,00
U.3.02.01.01.000	Concessione crediti di breve periodo a tasso agevolato a Amministrazioni Centrali	0,00	0,00	0,00	0,00
U.3.02.01.02.000	Concessione crediti di breve periodo a tasso agevolato a Amministrazioni Locali	0,00	0,00	0,00	0,00
U.3.02.01.03.000	Concessione crediti di breve periodo a tasso agevolato a Enti di Previdenza	0,00	0,00	0,00	0,00
U.3.02.01.04.000	Concessione crediti di breve periodo a tasso agevolato a organismi interni e/o unità locali dell'amministrazione	0,00	0,00	0,00	0,00
U.3.02.02.00.000	Concessione crediti di breve periodo a tasso agevolato a Famiglie	0,00	0,00	0,00	0,00
U.3.02.02.01.000	Concessione crediti di breve periodo a tasso agevolato a Famiglie	0,00	0,00	0,00	0,00
U.3.02.03.00.000	Concessione crediti di breve periodo a tasso agevolato a Imprese	0,00	0,00	0,00	0,00
U.3.02.03.01.000	Concessione crediti di breve periodo a tasso agevolato a imprese controllate	0,00	0,00	0,00	0,00
U.3.02.03.02.000	Concessione crediti di breve periodo a tasso agevolato a altre imprese partecipate	0,00	0,00	0,00	0,00
U.3.02.03.03.000	Concessione crediti di breve periodo a tasso agevolato alla Cassa Depositi e Prestiti - SPA	0,00	0,00	0,00	0,00
U.3.02.03.04.000	Concessione crediti di breve periodo a tasso agevolato a altre Imprese	0,00	0,00	0,00	0,00
U.3.02.04.00.000	Concessione crediti di breve periodo a tasso agevolato a Istituzioni Sociali Private	0,00	0,00	0,00	0,00
U.3.02.04.01.000	Concessione crediti di breve periodo a tasso agevolato a Istituzioni Sociali Private	0,00	0,00	0,00	0,00
U.3.02.05.00.000	Concessione crediti di breve periodo a tasso agevolato all'Unione Europea e al Resto del Mondo	0,00	0,00	0,00	0,00
U.3.02.05.01.000	Concessione crediti di breve periodo a tasso agevolato all'Unione Europea	0,00	0,00	0,00	0,00
U.3.02.05.02.000	Concessione crediti di breve periodo a tasso agevolato al Resto del Mondo	0,00	0,00	0,00	0,00
U.3.02.06.00.000	Concessione crediti di breve periodo a tasso non agevolato a Amministrazione Pubbliche	0,00	0,00	0,00	0,00
U.3.02.06.01.000	Concessione crediti di breve periodo a tasso non agevolato a Amministrazioni Centrali	0,00	0,00	0,00	0,00



Elenco delle Previsioni e dei Risultati di Competenza e di Cassa secondo la struttura del piano dei conti

COMUNE DI MARTELLAGO

Esercizio: 2014

CODIFICA DEL PIANO DEI CONTI	DENOMINAZIONE VOCE del PIANO DEI CONTI	COMPETENZA		CASSA	
		PREVISIONI	RISULTATI	PREVISIONI	RISULTATI
U.3.02.06.02.000	Concessione crediti di breve periodo a tasso non agevolato a Amministrazioni Locali	0,00	0,00	0,00	0,00
U.3.02.06.03.000	Concessione crediti di breve periodo a tasso non agevolato a Enti di Previdenza	0,00	0,00	0,00	0,00
U.3.02.06.04.000	Concessione crediti di breve periodo a tasso non agevolato a organismi interni e/o unità locali	0,00	0,00	0,00	0,00
U.3.02.07.00.000	Concessione crediti di breve periodo a tasso non agevolato a Famiglie	0,00	0,00	0,00	0,00
U.3.02.07.01.000	Concessione crediti di breve periodo a tasso non agevolato a Famiglie	0,00	0,00	0,00	0,00
U.3.02.08.00.000	Concessione crediti di breve periodo a tasso non agevolato a Imprese	0,00	0,00	0,00	0,00
U.3.02.08.01.000	Concessione crediti di breve periodo a tasso non agevolato a imprese controllate	0,00	0,00	0,00	0,00
U.3.02.08.02.000	Concessione crediti di breve periodo a tasso non agevolato a altre imprese partecipate	0,00	0,00	0,00	0,00
U.3.02.08.03.000	Concessione crediti di breve periodo a tasso non agevolato alla Cassa Depositi e Prestiti - SPA	0,00	0,00	0,00	0,00
U.3.02.08.04.000	Concessione crediti di breve periodo a tasso non agevolato a altre Imprese	0,00	0,00	0,00	0,00
U.3.02.09.00.000	Concessione crediti di breve periodo a tasso non agevolato a Istituzioni Sociali Private	0,00	0,00	0,00	0,00
U.3.02.09.01.000	Concessione crediti di breve periodo a tasso non agevolato a Istituzioni Sociali Private	0,00	0,00	0,00	0,00
U.3.02.10.00.000	Concessione crediti di breve periodo a tasso non agevolato all'Unione Europea e al Resto del Mondo	0,00	0,00	0,00	0,00
U.3.02.10.01.000	Concessione crediti di breve periodo a tasso non agevolato all'Unione Europea	0,00	0,00	0,00	0,00
U.3.02.10.02.000	Concessione crediti di breve periodo a tasso non agevolato al Resto del Mondo	0,00	0,00	0,00	0,00
U.3.03.00.00.000	Concessione crediti di medio-lungo termine	0,00	0,00	0,00	0,00
U.3.03.01.00.000	Concessione Crediti di medio-lungo termine a tasso agevolato a Amministrazione Pubbliche	0,00	0,00	0,00	0,00
U.3.03.01.01.000	Concessione Crediti di medio-lungo termine a tasso agevolato a Amministrazioni Centrali	0,00	0,00	0,00	0,00
U.3.03.01.02.000	Concessione Crediti di medio-lungo termine a tasso agevolato a Amministrazioni Locali	0,00	0,00	0,00	0,00
U.3.03.01.03.000	Concessione Crediti di medio-lungo termine a tasso agevolato a Enti di Previdenza	0,00	0,00	0,00	0,00
U.3.03.01.04.000	Concessione Crediti di medio-lungo termine a tasso agevolato a organismi interni e/o unità locali	0,00	0,00	0,00	0,00
U.3.03.02.00.000	Concessione Crediti di medio-lungo termine a tasso agevolato a Famiglie	0,00	0,00	0,00	0,00
U.3.03.02.01.000	Concessione Crediti di medio-lungo termine a tasso agevolato a Famiglie	0,00	0,00	0,00	0,00
U.3.03.03.00.000	Concessione Crediti di medio-lungo termine a tasso agevolato a Imprese	0,00	0,00	0,00	0,00
U.3.03.03.01.000	Concessione Crediti di medio-lungo termine a tasso agevolato a imprese controllate	0,00	0,00	0,00	0,00
U.3.03.03.02.000	Concessione Crediti di medio-lungo termine a tasso agevolato a altre imprese partecipate	0,00	0,00	0,00	0,00
U.3.03.03.03.000	Concessione Crediti di medio-lungo termine a tasso agevolato alla Cassa Depositi e Prestiti - SPA	0,00	0,00	0,00	0,00
U.3.03.03.04.000	Concessione Crediti di medio-lungo termine a tasso agevolato a altre Imprese	0,00	0,00	0,00	0,00



Elenco delle Previsioni e dei Risultati di Competenza e di Cassa secondo la struttura del piano dei conti

COMUNE DI MARTELLAGO

Esercizio: 2014

CODIFICA DEL PIANO DEI CONTI	DENOMINAZIONE VOCE del PIANO DEI CONTI	COMPETENZA		CASSA	
		PREVISIONI	RISULTATI	PREVISIONI	RISULTATI
U.3.03.04.00.000	Concessione Crediti di medio-lungo termine a tasso agevolato a Istituzioni Sociali Private	0,00	0,00	0,00	0,00
U.3.03.04.01.000	Concessione Crediti di medio-lungo termine a tasso agevolato a Istituzioni Sociali Private	0,00	0,00	0,00	0,00
U.3.03.05.00.000	Concessione Crediti di medio-lungo termine a tasso agevolato all'Unione Europea e al Resto del Mondo	0,00	0,00	0,00	0,00
U.3.03.05.01.000	Concessione Crediti di medio-lungo termine a tasso agevolato all'Unione Europea	0,00	0,00	0,00	0,00
U.3.03.05.02.000	Concessione Crediti di medio-lungo termine a tasso agevolato al Resto del Mondo	0,00	0,00	0,00	0,00
U.3.03.06.00.000	Concessione crediti di medio-lungo termine a tasso non agevolato a Amministrazione Pubbliche	0,00	0,00	0,00	0,00
U.3.03.06.01.000	Concessione crediti di medio-lungo termine a tasso non agevolato a Amministrazioni Centrali	0,00	0,00	0,00	0,00
U.3.03.06.02.000	Concessione crediti di medio-lungo termine a tasso non agevolato a Amministrazioni Locali	0,00	0,00	0,00	0,00
U.3.03.06.03.000	Concessione crediti di medio-lungo termine a tasso non agevolato a Enti di Previdenza	0,00	0,00	0,00	0,00
U.3.03.06.04.000	Concessione crediti di medio-lungo termine a tasso non agevolato a organismi interni e/o unità locali	0,00	0,00	0,00	0,00
U.3.03.07.00.000	Concessione crediti di medio-lungo termine a tasso non agevolato a Famiglie	0,00	0,00	0,00	0,00
U.3.03.07.01.000	Concessione crediti di medio-lungo termine a tasso non agevolato a Famiglie	0,00	0,00	0,00	0,00
U.3.03.08.00.000	Concessione crediti di medio-lungo termine a tasso non agevolato a Imprese	0,00	0,00	0,00	0,00
U.3.03.08.01.000	Concessione crediti di medio-lungo termine a tasso non agevolato a imprese controllate	0,00	0,00	0,00	0,00
U.3.03.08.02.000	Concessione crediti di medio-lungo termine a tasso non agevolato a altre imprese partecipate	0,00	0,00	0,00	0,00
U.3.03.08.03.000	Concessione crediti di medio-lungo termine a tasso non agevolato alla Cassa Depositi e Prestiti - SPA	0,00	0,00	0,00	0,00
U.3.03.08.04.000	Concessione crediti di medio-lungo termine a tasso non agevolato a altre Imprese	0,00	0,00	0,00	0,00
U.3.03.09.00.000	Concessione crediti di medio-lungo termine a tasso non agevolato a Istituzioni Sociali Private	0,00	0,00	0,00	0,00
U.3.03.09.01.000	Concessione crediti di medio-lungo termine a tasso non agevolato a Istituzioni Sociali Private	0,00	0,00	0,00	0,00
U.3.03.10.00.000	Concessione crediti di medio-lungo termine a tasso non agevolato all'Unione Europea e al Resto del Mondo	0,00	0,00	0,00	0,00
U.3.03.10.01.000	Concessione crediti di medio-lungo termine a tasso non agevolato all'Unione Europea	0,00	0,00	0,00	0,00
U.3.03.10.02.000	Concessione crediti di medio-lungo termine a tasso non agevolato al Resto del Mondo	0,00	0,00	0,00	0,00
U.3.03.11.00.000	Concessione crediti a Amministrazioni Pubbliche a seguito di escussione di garanzie	0,00	0,00	0,00	0,00
U.3.03.11.01.000	Concessione crediti a Amministrazioni Centrali a seguito di escussione di garanzie	0,00	0,00	0,00	0,00
U.3.03.11.02.000	Concessione crediti a Amministrazioni Locali a seguito di escussione di garanzie	0,00	0,00	0,00	0,00
U.3.03.11.03.000	Concessione crediti a Enti di Previdenza a seguito di escussione di garanzie	0,00	0,00	0,00	0,00
U.3.03.12.00.000	Concessione crediti a Famiglie a seguito di escussione di garanzie	0,00	0,00	0,00	0,00
U.3.03.12.01.000	Concessione crediti a Famiglie a seguito di escussione di garanzie	0,00	0,00	0,00	0,00



Elenco delle Previsioni e dei Risultati di Competenza e di Cassa secondo la struttura del piano dei conti

COMUNE DI MARTELLAGO

Esercizio: 2014

CODIFICA DEL PIANO DEI CONTI	DENOMINAZIONE VOCE del PIANO DEI CONTI	COMPETENZA		CASSA	
		PREVISIONI	RISULTATI	PREVISIONI	RISULTATI
U.3.03.13.00.000	Concessione crediti a Imprese a seguito di escussione di garanzie	0,00	0,00	0,00	0,00
U.3.03.13.01.000	Concessione crediti a imprese controllate a seguito di escussione di garanzie	0,00	0,00	0,00	0,00
U.3.03.13.02.000	Concessione crediti a altre imprese partecipate a seguito di escussione di garanzie	0,00	0,00	0,00	0,00
U.3.03.13.03.000	Concessione crediti alla Cassa Depositi e Prestiti - SPA a seguito di escussione di garanzie	0,00	0,00	0,00	0,00
U.3.03.13.04.000	Concessione crediti a altre Imprese a seguito di escussione di garanzie	0,00	0,00	0,00	0,00
U.3.03.14.00.000	Concessione crediti a Istituzioni Sociali Private a seguito di escussione di garanzie	0,00	0,00	0,00	0,00
U.3.03.14.01.000	Concessione crediti a Istituzioni Sociali Private a seguito di escussione di garanzie	0,00	0,00	0,00	0,00
U.3.03.15.00.000	Concessione crediti a Unione Europea e del Resto del Mondo a seguito di escussione di garanzie	0,00	0,00	0,00	0,00
U.3.03.15.01.000	Concessione crediti a Unione Europea a seguito di escussione di garanzie	0,00	0,00	0,00	0,00
U.3.03.15.02.000	Concessione crediti a Resto del Mondo a seguito di escussione di garanzie	0,00	0,00	0,00	0,00
U.3.04.00.00.000	Altre spese per incremento di attività finanziarie	0,00	0,00	0,00	0,00
U.3.04.01.00.000	Incremento di altre attività finanziarie verso Amministrazione Pubbliche	0,00	0,00	0,00	0,00
U.3.04.01.01.000	Incremento di altre attività finanziarie verso Amministrazioni Centrali	0,00	0,00	0,00	0,00
U.3.04.01.02.000	Incremento di altre attività finanziarie verso Amministrazioni Locali	0,00	0,00	0,00	0,00
U.3.04.01.03.000	Incremento di altre attività finanziarie verso Enti di Previdenza	0,00	0,00	0,00	0,00
U.3.04.02.00.000	Incremento di altre attività finanziarie verso Famiglie	0,00	0,00	0,00	0,00
U.3.04.02.01.000	Incremento di altre attività finanziarie verso Famiglie	0,00	0,00	0,00	0,00
U.3.04.03.00.000	Incremento di altre attività finanziarie verso Imprese	0,00	0,00	0,00	0,00
U.3.04.03.01.000	Incremento di altre attività finanziarie verso imprese controllate	0,00	0,00	0,00	0,00
U.3.04.03.02.000	Incremento di altre attività finanziarie verso altre imprese partecipate	0,00	0,00	0,00	0,00
U.3.04.03.03.000	Incremento di altre attività finanziarie verso la Cassa Depositi e Prestiti - SPA	0,00	0,00	0,00	0,00
U.3.04.03.04.000	Incremento di altre attività finanziarie verso altre Imprese	0,00	0,00	0,00	0,00
U.3.04.04.00.000	Incremento di altre attività finanziarie verso Istituzioni Sociali Private	0,00	0,00	0,00	0,00
U.3.04.04.01.000	Incremento di altre attività finanziarie verso Istituzioni Sociali Private	0,00	0,00	0,00	0,00
U.3.04.05.00.000	Incremento di altre attività finanziarie verso UE e Resto del Mondo	0,00	0,00	0,00	0,00
U.3.04.05.01.000	Incremento di altre attività finanziarie verso la UE	0,00	0,00	0,00	0,00
U.3.04.05.02.000	Incremento di altre attività finanziarie verso il Resto del Mondo	0,00	0,00	0,00	0,00
U.3.04.06.00.000	Versamenti ai conti di tesoreria statale (da parte dei soggetti non sottoposti al regime di Tesoreria Unica)	0,00	0,00	0,00	0,00



Elenco delle Previsioni e dei Risultati di Competenza e di Cassa secondo la struttura del piano dei conti

COMUNE DI MARTELLAGO

Esercizio: 2014

CODIFICA DEL PIANO DEI CONTI	DENOMINAZIONE VOCE del PIANO DEI CONTI	COMPETENZA		CASSA	
		PREVISIONI	RISULTATI	PREVISIONI	RISULTATI
U.3.04.06.01.000	Versamenti ai conti di tesoreria statale (da parte dei soggetti non sottoposti al regime di Tesoreria Unica)	0,00	0,00	0,00	0,00
U.3.04.07.00.000	Versamenti a depositi bancari	0,00	0,00	0,00	0,00
U.3.04.07.01.000	Versamenti a depositi bancari	0,00	0,00	0,00	0,00
U.3.03.00.00.000	Concessione crediti di medio-lungo termine	0,00	0,00	0,00	0,00
U.3.03.08.00.000	Concessione crediti di medio-lungo termine a tasso non agevolato a Imprese	0,00	0,00	0,00	0,00
U.3.03.08.01.000	Concessione crediti di medio-lungo termine a tasso non agevolato a imprese controllate	0,00	0,00	0,00	0,00
U.3.03.08.01.001	Concessione crediti di medio-lungo termine a tasso non agevolato a imprese controllate	0,00	0,00	0,00	0,00
U.4.00.00.00.000	Rimborso Prestiti	657.674,09	657.674,09	657.674,09	657.674,09
U.4.01.00.00.000	Rimborso di titoli obbligazionari	0,00	0,00	0,00	0,00
U.4.01.01.00.000	Rimborso di titoli obbligazionari a breve termine	0,00	0,00	0,00	0,00
U.4.01.01.01.000	Rimborso di titoli obbligazionari a breve termine in valuta domestica	0,00	0,00	0,00	0,00
U.4.01.01.02.000	Rimborso di titoli obbligazionari a breve termine in valuta estera	0,00	0,00	0,00	0,00
U.4.01.02.00.000	Rimborso di titoli obbligazionari a medio-lungo termine	0,00	0,00	0,00	0,00
U.4.01.02.01.000	Rimborso di titoli obbligazionari a medio-lungo termine in valuta domestica	0,00	0,00	0,00	0,00
U.4.01.02.02.000	Rimborso di titoli obbligazionari a medio-lungo termine in valuta estera	0,00	0,00	0,00	0,00
U.4.02.00.00.000	Rimborso prestiti a breve termine	188.516,14	188.516,14	188.516,14	188.516,14
U.4.02.01.00.000	Rimborso Finanziamenti a breve termine	188.516,14	188.516,14	188.516,14	188.516,14
U.4.02.01.01.000	Rimborso finanziamenti a breve termine a Amministrazioni Centrali	0,00	0,00	0,00	0,00
U.4.02.01.02.000	Rimborso finanziamenti a breve termine a Amministrazioni Locali	0,00	0,00	0,00	0,00
U.4.02.01.03.000	Rimborso finanziamenti a breve termine a Enti previdenziali	0,00	0,00	0,00	0,00
U.4.02.01.04.000	Rimborso finanziamenti a breve termine a Imprese	188.516,14	188.516,14	188.516,14	188.516,14
U.4.02.01.05.000	Rimborso finanziamenti a breve termine a altri soggetti	0,00	0,00	0,00	0,00
U.4.02.02.00.000	Chiusura Anticipazioni	0,00	0,00	0,00	0,00
U.4.02.02.01.000	Chiusura Anticipazioni a titolo oneroso	0,00	0,00	0,00	0,00
U.4.02.02.02.000	Chiusura Anticipazioni a titolo non oneroso	0,00	0,00	0,00	0,00
U.4.03.00.00.000	Rimborso mutui e altri finanziamenti a medio lungo termine	469.157,95	469.157,95	469.157,95	469.157,95
U.4.03.01.00.000	Rimborso Mutui e altri finanziamenti a medio lungo termine	469.157,95	469.157,95	469.157,95	469.157,95
U.4.03.01.01.000	Rimborso Mutui e altri finanziamenti a medio lungo termine ad Amministrazioni Centrali	0,00	0,00	0,00	0,00



Elenco delle Previsioni e dei Risultati di Competenza e di Cassa secondo la struttura del piano dei conti

COMUNE DI MARTELLAGO

Esercizio: 2014

CODIFICA DEL PIANO DEI CONTI	DENOMINAZIONE VOCE del PIANO DEI CONTI	COMPETENZA		CASSA	
		PREVISIONI	RISULTATI	PREVISIONI	RISULTATI
U.4.03.01.02.000	Rimborso Mutui e altri finanziamenti a medio lungo termine a Amministrazioni Locali	0,00	0,00	0,00	0,00
U.4.03.01.03.000	Rimborso Mutui e altri finanziamenti a medio lungo termine a Enti previdenziali	0,00	0,00	0,00	0,00
U.4.03.01.04.000	Rimborso Mutui e altri finanziamenti a medio lungo termine a Imprese	469.157,95	469.157,95	469.157,95	469.157,95
U.4.03.01.05.000	Rimborso Mutui e altri finanziamenti a medio lungo termine ad altri soggetti con controparte residente	0,00	0,00	0,00	0,00
U.4.03.01.06.000	Rimborso Mutui e altri finanziamenti a medio lungo termine ad altri soggetti con controparte non residente	0,00	0,00	0,00	0,00
U.4.03.02.00.000	Rimborso prestiti da attualizzazione Contributi Pluriennali	0,00	0,00	0,00	0,00
U.4.03.02.01.000	Rimborso prestiti da attualizzazione Contributi Pluriennali	0,00	0,00	0,00	0,00
U.4.04.00.00.000	Rimborso di altre forme di indebitamento	0,00	0,00	0,00	0,00
U.4.04.02.00.000	Rimborso Prestiti - Leasing finanziario	0,00	0,00	0,00	0,00
U.4.04.02.01.000	Rimborso Prestiti - Leasing finanziario	0,00	0,00	0,00	0,00
U.4.04.03.00.000	Rimborso Prestiti - Operazioni di cartolarizzazione	0,00	0,00	0,00	0,00
U.4.04.03.01.000	Rimborso Prestiti - Operazioni di cartolarizzazione	0,00	0,00	0,00	0,00
U.4.04.04.00.000	Rimborso prestiti - Derivati	0,00	0,00	0,00	0,00
U.4.04.04.01.000	Rimborso prestiti - Derivati	0,00	0,00	0,00	0,00
U.5.00.00.00.000	Chiusura Anticipazioni ricevute da istituto tesoriere/cassiere	500.000,00	0,00	500.000,00	0,00
U.5.01.00.00.000	Chiusura Anticipazioni ricevute da istituto tesoriere/cassiere	500.000,00	0,00	500.000,00	0,00
U.5.01.01.00.000	Chiusura Anticipazioni ricevute da istituto tesoriere/cassiere	500.000,00	0,00	500.000,00	0,00
U.5.01.01.01.000	Chiusura Anticipazioni ricevute da istituto tesoriere/cassiere	500.000,00	0,00	500.000,00	0,00
U.7.00.00.00.000	Uscite per conto terzi e partite di giro	2.096.570,00	1.034.531,68	2.189.272,66	798.079,85
U.7.01.00.00.000	Uscite per partite di giro	1.763.000,00	948.953,50	1.767.893,70	720.680,09
U.7.01.01.00.000	Versamenti di altre ritenute	0,00	0,00	0,00	0,00
U.7.01.01.01.000	Versamento della ritenuta del 4% sui contributi pubblici	0,00	0,00	0,00	0,00
U.7.01.01.99.000	Versamento di altre ritenute n.a.c.	0,00	0,00	0,00	0,00
U.7.01.02.00.000	Versamenti di ritenute su Redditi da lavoro dipendente	1.120.000,00	912.173,73	1.120.000,00	685.757,39
U.7.01.02.01.000	Versamenti di ritenute erariali su Redditi da lavoro dipendente riscosse per conto terzi	750.000,00	644.084,25	750.000,00	421.258,75
U.7.01.02.02.000	Versamenti di ritenute previdenziali e assistenziali su Redditi da lavoro dipendente riscosse per conto terzi	300.000,00	239.000,00	300.000,00	235.409,16
U.7.01.02.99.000	Altri versamenti di ritenute al personale dipendente per conto di terzi	70.000,00	29.089,48	70.000,00	29.089,48
U.7.01.03.00.000	Versamenti di ritenute su Redditi da lavoro autonomo	530.000,00	22.051,01	532.186,70	20.193,94



Elenco delle Previsioni e dei Risultati di Competenza e di Cassa secondo la struttura del piano dei conti

COMUNE DI MARTELLAGO

Esercizio: 2014

CODIFICA DEL PIANO DEI CONTI	DENOMINAZIONE VOCE del PIANO DEI CONTI	COMPETENZA		CASSA	
		PREVISIONI	RISULTATI	PREVISIONI	RISULTATI
U.7.01.03.01.000	Versamenti di ritenute erariali su Redditi da lavoro autonomo per conto terzi	460.000,00	22.051,01	462.186,70	20.193,94
U.7.01.03.02.000	Versamenti di ritenute previdenziali e assistenziali su Redditi da lavoro autonomo per conto terzi	70.000,00	0,00	70.000,00	0,00
U.7.01.03.99.000	Altri versamenti di ritenute al personale con contratto di lavoro autonomo per conto di terzi	0,00	0,00	0,00	0,00
U.7.01.04.00.000	Trasferimento di risorse dalla gestione ordinaria alla gestione sanitaria della Regione	0,00	0,00	0,00	0,00
U.7.01.04.01.000	Destinazione di risorse regionali per il finanziamento aggiuntivo della Sanità - per equilibri di sistema	0,00	0,00	0,00	0,00
U.7.01.04.02.000	Destinazione di risorse regionali per il finanziamento aggiuntivo della Sanità - quota manovra per equilibri di	0,00	0,00	0,00	0,00
U.7.01.04.99.000	Destinazione di risorse regionali per il finanziamento aggiuntivo della Sanità n.a.c.	0,00	0,00	0,00	0,00
U.7.01.99.00.000	Altre uscite per partite di giro	113.000,00	14.728,76	115.707,00	14.728,76
U.7.01.99.01.000	Spese non andate a buon fine	0,00	0,00	0,00	0,00
U.7.01.99.02.000	Chiusura anticipazioni sanità della tesoreria statale	0,00	0,00	0,00	0,00
U.7.01.99.03.000	Costituzione fondi economici e carte aziendali	13.000,00	13.000,00	13.000,00	13.000,00
U.7.01.99.04.000	Integrazione disponibilità dal conto sanità al conto non sanità della Regione	0,00	0,00	0,00	0,00
U.7.01.99.05.000	Integrazione disponibilità dal conto non sanità al conto sanità della Regione	0,00	0,00	0,00	0,00
U.7.01.99.99.000	Altre uscite per partite di giro n.a.c.	100.000,00	1.728,76	102.707,00	1.728,76
U.7.02.00.00.000	Uscite per conto terzi	333.570,00	85.578,18	421.378,96	77.399,76
U.7.02.01.00.000	Acquisto di beni e servizi per conto terzi	100.000,00	0,00	106.361,91	2.486,26
U.7.02.01.01.000	Acquisto di beni per conto di terzi	0,00	0,00	2.316,38	2.316,38
U.7.02.01.02.000	Acquisto di servizi per conto di terzi	100.000,00	0,00	104.045,53	169,88
U.7.02.02.00.000	Trasferimenti per conto terzi a Amministrazioni pubbliche	0,00	0,00	0,00	0,00
U.7.02.02.01.000	Trasferimenti per conto terzi a Amministrazioni Centrali	0,00	0,00	0,00	0,00
U.7.02.02.02.000	Trasferimenti per conto terzi a Amministrazioni Locali	0,00	0,00	0,00	0,00
U.7.02.02.03.000	Trasferimenti per conto terzi a Enti di Previdenza	0,00	0,00	0,00	0,00
U.7.02.03.00.000	Trasferimenti per conto terzi a Altri settori	0,00	0,00	0,00	0,00
U.7.02.03.01.000	Trasferimenti per conto terzi a Famiglie	0,00	0,00	0,00	0,00
U.7.02.03.02.000	Trasferimenti per conto terzi a Imprese	0,00	0,00	0,00	0,00
U.7.02.03.03.000	Trasferimenti per conto terzi a Istituzioni Sociali Private	0,00	0,00	0,00	0,00
U.7.02.03.04.000	Trasferimenti per conto terzi all'Unione Europea e al Resto del Mondo	0,00	0,00	0,00	0,00
U.7.02.04.00.000	Depositi di/presso terzi	33.570,00	0,00	43.570,00	0,00



Elenco delle Previsioni e dei Risultati di Competenza e di Cassa secondo la struttura del piano dei conti

COMUNE DI MARTELLAGO

Esercizio: 2014

CODIFICA DEL PIANO DEI CONTI	DENOMINAZIONE VOCE del PIANO DEI CONTI	COMPETENZA		CASSA	
		PREVISIONI	RISULTATI	PREVISIONI	RISULTATI
U.7.02.04.01.000	Costituzione di depositi cauzionali o contrattuali presso terzi	0,00	0,00	0,00	0,00
U.7.02.04.02.000	Restituzione di depositi cauzionali o contrattuali di terzi	33.570,00	0,00	43.570,00	0,00
U.7.02.05.00.000	Versamenti di imposte e tributi riscosse per conto terzi	200.000,00	85.578,18	271.447,05	74.913,50
U.7.02.05.01.000	Versamenti di imposte e tasse di natura corrente riscosse per conto di terzi	200.000,00	85.578,18	271.447,05	74.913,50
U.7.02.05.02.000	Versamenti di imposte in conto capitale riscosse per conto di terzi	0,00	0,00	0,00	0,00
U.7.02.99.00.000	Altre uscite per conto terzi	0,00	0,00	0,00	0,00
U.7.02.99.99.000	Altre uscite per conto terzi n.a.c.	0,00	0,00	0,00	0,00
Totale generale		24.600.735,97	17.889.790,65	20.966.704,23	14.491.375,37



COMPOSIZIONE PER MISSIONI E PROGRAMMI DEL FONDO PLURIENNALE VINCOLATO DELL'ESERCIZIO 2014 DI RIFERIMENTO DEL BILANCIO

COMUNE DI MARTELLAGO

Esercizio: 2014

MISSIONI E PROGRAMMI	Fondo pluriennale vincolato al 31 dicembre dell'esercizio 2013	Spese impegnate negli esercizi precedenti e imputate all'esercizio 2014 e coperte dal fondo pluriennale vincolato	Riaccertamenti o degli impegni di cui alla lettera b) effettuata nel corso dell'esercizio 2014 (cd. economie di impegno)	Quota del fondo pluriennale vincolato al 31 dicembre dell'esercizio 2013, rinviata all'esercizio 2015 e successivi	Spese impegnate nell'esercizio 2014 con imputazione all'esercizio 2015 e coperte dal fondo pluriennale vincolato	Spese impegnate nell'esercizio 2014 con imputazione all'esercizio 2016 e coperte dal fondo pluriennale vincolato	Spese impegnate nell'esercizio 2014 con imputazione a esercizi successivi a quelli considerati nel bilancio pluriennale e coperte dal fondo	Fondo pluriennale vincolato al 31 dicembre dell'esercizio 2014
	(a)	(b)	(x)	(c) = (a) - (b) - (x)	(d)	(e)	(f)	(g)=(c)+(d)+(e)+(f)
1 Missione 1 Servizi istituzionali, generali e di gestione								
1.01 Organi istituzionali	797,54	797,54	0,00	0,00	0,00	0,00	0,00	0,00
1.02 Segreteria generale	22.471,22	21.967,01	504,21	0,00	18.689,78	0,00	0,00	18.689,78
1.03 Gestione economica, finanziaria, programmazione e provveditorato	4.180,36	3.996,09	184,27	0,00	3.996,09	0,00	0,00	3.996,09
1.04 Gestione delle entrate tributarie e servizi fiscali	48.321,62	17.131,46	31.190,16	0,00	0,00	0,00	0,00	0,00
1.05 Gestione dei beni demaniali e patrimoniali	0,00	0,00	0,00	0,00	0,00	0,00	0,00	0,00
1.06 Ufficio tecnico	384.206,21	383.814,43	391,78	0,00	8.468,55	0,00	0,00	8.468,55
1.07 Elezioni e consultazioni popolari - Anagrafe e stato civile	1.857,00	1.857,00	0,00	0,00	1.857,00	0,00	0,00	1.857,00
1.08 Statistica e sistemi informativi	1.950,02	1.950,02	0,00	0,00	0,00	0,00	0,00	0,00
1.09 Assistenza tecnico-amministrativa agli enti locali	1.500,00	1.500,00	0,00	0,00	0,00	0,00	0,00	0,00
1.10 Risorse umane	184.151,01	336.319,99	633,27	-152.802,25	152.802,25	0,00	0,00	0,00
1.11 Altri servizi generali	0,00	0,00	0,00	0,00	0,00	0,00	0,00	0,00
1.12 Politica regionale unitaria per i servizi istituzionali, generali e di gestione (solo per le Regioni)	0,00	0,00	0,00	0,00	0,00	0,00	0,00	0,00
Totale Missione 1 Servizi istituzionali, generali e di gestione	649.434,98	769.333,54	32.903,69	-152.802,25	185.813,67	0,00	0,00	33.011,42
2 Missione 2 Giustizia								
2.01 Uffici giudiziari	0,00	0,00	0,00	0,00	0,00	0,00	0,00	0,00
2.02 Casa circondariale e altri servizi	0,00	0,00	0,00	0,00	0,00	0,00	0,00	0,00
2.03 Politica regionale unitaria per la giustizia (solo per le Regioni)	0,00	0,00	0,00	0,00	0,00	0,00	0,00	0,00
Totale Missione 2 Giustizia	0,00	0,00	0,00	0,00	0,00	0,00	0,00	0,00
3 Missione 3 Ordine pubblico e sicurezza								
3.01 Polizia locale e amministrativa	3.866,44	3.866,43	0,01	0,00	3.866,43	0,00	0,00	3.866,43



COMPOSIZIONE PER MISSIONI E PROGRAMMI DEL FONDO PLURIENNALE VINCOLATO DELL'ESERCIZIO 2014 DI RIFERIMENTO DEL BILANCIO

COMUNE DI MARTELLAGO

Esercizio: 2014

MISSIONI E PROGRAMMI	Fondo pluriennale vincolato al 31 dicembre dell'esercizio 2013	Spese impegnate negli esercizi precedenti e imputate all'esercizio 2014 e coperte dal fondo pluriennale vincolato	Riaccertamenti o degli impegni di cui alla lettera b) effettuata nel corso dell'esercizio 2014 (cd. economie di impegno)	Quota del fondo pluriennale vincolato al 31 dicembre dell'esercizio 2013, rinviata all'esercizio 2015 e successivi	Spese impegnate nell'esercizio 2014 con imputazione all'esercizio 2015 e coperte dal fondo pluriennale vincolato	Spese impegnate nell'esercizio 2014 con imputazione all'esercizio 2016 e coperte dal fondo pluriennale vincolato	Spese impegnate nell'esercizio 2014 con imputazione a esercizi successivi a quelli considerati nel bilancio pluriennale e coperte dal fondo	Fondo pluriennale vincolato al 31 dicembre dell'esercizio 2014
	(a)	(b)	(x)	(c) = (a) - (b) - (x)	(d)	(e)	(f)	(g)=(c)+(d)+(e)+(f)
3.02 Sistema Integrato di sicurezza urbana	0,00	0,00	0,00	0,00	0,00	0,00	0,00	0,00
3.03 Politica regionale unitaria per l'ordine pubblico e la sicurezza (solo per le Regioni)	0,00	0,00	0,00	0,00	0,00	0,00	0,00	0,00
Totale Missione 3 Ordine pubblico e sicurezza	3.866,44	3.866,43	0,01	0,00	3.866,43	0,00	0,00	3.866,43
4 Missione 4 Istruzione e diritto allo studio								
4.01 Istruzione prescolastica	0,00	0,00	0,00	0,00	0,00	0,00	0,00	0,00
4.02 Altri ordini di istruzione non universitaria	0,00	0,00	0,00	0,00	0,00	0,00	0,00	0,00
4.03 Edilizia scolastica (solo per le Regioni)	0,00	0,00	0,00	0,00	0,00	0,00	0,00	0,00
4.04 Istruzione universitaria	0,00	0,00	0,00	0,00	0,00	0,00	0,00	0,00
4.05 Istruzione tecnica superiore	0,00	0,00	0,00	0,00	0,00	0,00	0,00	0,00
4.06 Servizi ausiliari all'istruzione	2.587,42	2.587,42	0,00	0,00	2.723,60	0,00	0,00	2.723,60
4.07 Diritto allo studio	0,00	0,00	0,00	0,00	0,00	0,00	0,00	0,00
4.08 Politica regionale unitaria per l'istruzione e il diritto allo studio (solo per le Regioni)	0,00	0,00	0,00	0,00	0,00	0,00	0,00	0,00
Totale Missione 4 Istruzione e diritto allo studio	2.587,42	2.587,42	0,00	0,00	2.723,60	0,00	0,00	2.723,60
5 Missione 5 Tutela e valorizzazione dei beni e attività culturali								
5.01 Valorizzazione dei beni di interesse storico.	0,00	0,00	0,00	0,00	0,00	0,00	0,00	0,00
5.02 Attività culturali e interventi diversi nel settore culturale	0,00	0,00	0,00	0,00	0,00	0,00	0,00	0,00
5.03 Politica regionale unitaria per la tutela dei beni e delle attività culturali (solo per le Regioni)	0,00	0,00	0,00	0,00	0,00	0,00	0,00	0,00
Totale Missione 5 Tutela e valorizzazione dei beni e attività culturali	0,00	0,00	0,00	0,00	0,00	0,00	0,00	0,00
6 Missione 6 Politiche giovanili, sport e tempo libero								



COMPOSIZIONE PER MISSIONI E PROGRAMMI DEL FONDO PLURIENNALE VINCOLATO DELL'ESERCIZIO 2014 DI RIFERIMENTO DEL BILANCIO

COMUNE DI MARTELLAGO

Esercizio: 2014

MISSIONI E PROGRAMMI	Fondo pluriennale vincolato al 31 dicembre dell'esercizio 2013	Spese impegnate negli esercizi precedenti e imputate all'esercizio 2014 e coperte dal fondo pluriennale vincolato	Riaccertamento o degli impegni di cui alla lettera b) effettuata nel corso dell'esercizio 2014 (cd. economia di impegno)	Quota del fondo pluriennale vincolato al 31 dicembre dell'esercizio 2013, rinviata all'esercizio 2015 e successivi	Spese impegnate nell'esercizio 2014 con imputazione all'esercizio 2015 e coperte dal fondo pluriennale vincolato	Spese impegnate nell'esercizio 2014 con imputazione all'esercizio 2016 e coperte dal fondo pluriennale vincolato	Spese impegnate nell'esercizio 2014 con imputazione a esercizi successivi a quelli considerati nel bilancio pluriennale e coperte dal fondo	Fondo pluriennale vincolato al 31 dicembre dell'esercizio 2014
	(a)	(b)	(x)	(c) = (a) - (b) - (x)	(d)	(e)	(f)	(g)=(c)+(d)+(e)+(f)
6.01 Sport e tempo libero	176.979,12	176.979,12	0,00	0,00	0,00	0,00	0,00	0,00
6.02 Giovani	0,00	0,00	0,00	0,00	0,00	0,00	0,00	0,00
6.03 Politica regionale unitaria per i giovani, lo sport e il tempo libero (solo per le Regioni)	0,00	0,00	0,00	0,00	0,00	0,00	0,00	0,00
Totale Missione 6 Politiche giovanili, sport e tempo libero	176.979,12	176.979,12	0,00	0,00	0,00	0,00	0,00	0,00
7 Missione 7 Turismo								
7.01 Sviluppo e valorizzazione del turismo	0,00	0,00	0,00	0,00	0,00	0,00	0,00	0,00
7.02 Politica regionale unitaria per il turismo (solo per le Regioni)	0,00	0,00	0,00	0,00	0,00	0,00	0,00	0,00
Totale Missione 7 Turismo	0,00	0,00	0,00	0,00	0,00	0,00	0,00	0,00
8 Missione 8 Assetto del territorio ed edilizia abitativa								
8.01 Urbanistica e assetto del territorio	114.265,72	114.265,72	0,00	0,00	0,00	0,00	0,00	0,00
8.02 Edilizia residenziale pubblica e locale e piani di edilizia economico-popolare	-79.523,03	-79.523,03	0,00	0,00	0,00	0,00	0,00	0,00
8.03 Politica regionale unitaria per l'assetto del territorio e l'edilizia abitativa (solo per le Regioni)	0,00	0,00	0,00	0,00	0,00	0,00	0,00	0,00
Totale Missione 8 Assetto del territorio ed edilizia abitativa	34.742,69	34.742,69	0,00	0,00	0,00	0,00	0,00	0,00
9 Missione 9 Sviluppo sostenibile e tutela del territorio e dell'ambiente								
9.01 Difesa del suolo	0,00	0,00	0,00	0,00	0,00	0,00	0,00	0,00
9.02 Tutela, valorizzazione e recupero ambientale	0,00	0,00	0,00	0,00	0,00	0,00	0,00	0,00
9.03 Rifiuti	0,00	0,00	0,00	0,00	0,00	0,00	0,00	0,00
9.04 Servizio idrico integrato	0,00	0,00	0,00	0,00	0,00	0,00	0,00	0,00
9.05 Aree protette, parchi naturali, protezione naturalistica e forestazione	0,00	0,00	0,00	0,00	0,00	0,00	0,00	0,00



COMPOSIZIONE PER MISSIONI E PROGRAMMI DEL FONDO PLURIENNALE VINCOLATO DELL'ESERCIZIO 2014 DI RIFERIMENTO DEL BILANCIO

COMUNE DI MARTELLAGO

Esercizio: 2014

MISSIONI E PROGRAMMI	Fondo pluriennale vincolato al 31 dicembre dell'esercizio 2013	Spese impegnate negli esercizi precedenti e imputate all'esercizio 2014 e coperte dal fondo pluriennale vincolato	Riaccertamenti o degli impegni di cui alla lettera b) effettuata nel corso dell'esercizio 2014 (cd. economie di impegno)	Quota del fondo pluriennale vincolato al 31 dicembre dell'esercizio 2013, rinviata all'esercizio 2015 e successivi	Spese impegnate nell'esercizio 2014 con imputazione all'esercizio 2015 e coperte dal fondo pluriennale vincolato	Spese impegnate nell'esercizio 2014 con imputazione all'esercizio 2016 e coperte dal fondo pluriennale vincolato	Spese impegnate nell'esercizio 2014 con imputazione a esercizi successivi a quelli considerati nel bilancio pluriennale e coperte dal fondo	Fondo pluriennale vincolato al 31 dicembre dell'esercizio 2014
	(a)	(b)	(x)	(c) = (a) - (b) - (x)	(d)	(e)	(f)	(g)=(c)+(d)+(e)+(f)
9.06 Tutela e valorizzazione delle risorse idriche	0,00	0,00	0,00	0,00	0,00	0,00	0,00	0,00
9.07 Sviluppo sostenibile territorio montano piccoli Comuni	0,00	0,00	0,00	0,00	0,00	0,00	0,00	0,00
9.08 Qualità dell'aria e riduzione dell'inquinamento	0,00	0,00	0,00	0,00	0,00	0,00	0,00	0,00
9.09 Politica regionale unitaria per lo sviluppo sostenibile e la tutela del territorio e dell'ambiente (solo per le Regioni)	0,00	0,00	0,00	0,00	0,00	0,00	0,00	0,00
Totale Missione 9 Sviluppo sostenibile e tutela del territorio e dell'ambiente	0,00	0,00	0,00	0,00	0,00	0,00	0,00	0,00
10 Missione 10 Trasporti e diritto alla mobilità								
10.01 Trasporto ferroviario	0,00	0,00	0,00	0,00	0,00	0,00	0,00	0,00
10.02 Trasporto pubblico locale	0,00	0,00	0,00	0,00	0,00	0,00	0,00	0,00
10.03 Trasporto per vie d'acqua	0,00	0,00	0,00	0,00	0,00	0,00	0,00	0,00
10.04 Altre modalità di trasporto	0,00	0,00	0,00	0,00	0,00	0,00	0,00	0,00
10.05 Viabilità e infrastrutture stradali	977.479,00	977.479,00	0,00	0,00	0,00	0,00	0,00	0,00
10.06 Politica regionale unitaria per i trasporti e il diritto alla mobilità (solo per le Regioni)	0,00	0,00	0,00	0,00	0,00	0,00	0,00	0,00
Totale Missione 10 Trasporti e diritto alla mobilità	977.479,00	977.479,00	0,00	0,00	0,00	0,00	0,00	0,00
11 Missione 11 Soccorso civile								
11.01 Sistema di protezione civile	0,00	0,00	0,00	0,00	0,00	0,00	0,00	0,00
11.02 Interventi a seguito di calamità naturali	0,00	0,00	0,00	0,00	0,00	0,00	0,00	0,00
11.03 Politica regionale unitaria per il soccorso e la protezione civile (solo per le Regioni)	0,00	0,00	0,00	0,00	0,00	0,00	0,00	0,00
Totale Missione 11 Soccorso civile	0,00	0,00	0,00	0,00	0,00	0,00	0,00	0,00

12 Missione 12 Diritti sociali, politiche sociali e famiglia



COMPOSIZIONE PER MISSIONI E PROGRAMMI DEL FONDO PLURIENNALE VINCOLATO DELL'ESERCIZIO 2014 DI RIFERIMENTO DEL BILANCIO

COMUNE DI MARTELLAGO

Esercizio: 2014

MISSIONI E PROGRAMMI	Fondo pluriennale vincolato al 31 dicembre dell'esercizio 2013	Spese impegnate negli esercizi precedenti e imputate all'esercizio 2014 e coperte dal fondo pluriennale vincolato	Riaccertamenti o degli impegni di cui alla lettera b) effettuata nel corso dell'esercizio 2014 (cd. economie di impegno)	Quota del fondo pluriennale vincolato al 31 dicembre dell'esercizio 2013, rinviata all'esercizio 2015 e successivi	Spese impegnate nell'esercizio 2014 con imputazione all'esercizio 2015 e coperte dal fondo pluriennale vincolato	Spese impegnate nell'esercizio 2014 con imputazione all'esercizio 2016 e coperte dal fondo pluriennale vincolato	Spese impegnate nell'esercizio 2014 con imputazione a esercizi successivi a quelli considerati nel bilancio pluriennale e coperte dal fondo	Fondo pluriennale vincolato al 31 dicembre dell'esercizio 2014
	(a)	(b)	(x)	(c) = (a) - (b) - (x)	(d)	(e)	(f)	(g)=(c)+(d)+(e)+(f)
12.01 Interventi per l'infanzia e i minori e per asili nido	0,00	0,00	0,00	0,00	0,00	0,00	0,00	0,00
12.02 Interventi per la disabilità	0,00	0,00	0,00	0,00	0,00	0,00	0,00	0,00
12.03 Interventi per gli anziani	0,00	0,00	0,00	0,00	0,00	0,00	0,00	0,00
12.04 Interventi per soggetti a rischio di esclusione sociale	0,00	0,00	0,00	0,00	0,00	0,00	0,00	0,00
12.05 Interventi per le famiglie	0,00	0,00	0,00	0,00	0,00	0,00	0,00	0,00
12.06 Interventi per il diritto alla casa	0,00	0,00	0,00	0,00	0,00	0,00	0,00	0,00
12.07 Programmazione e governo della rete dei servizi sociosanitari e sociali	0,00	0,00	0,00	0,00	0,00	0,00	0,00	0,00
12.08 Cooperazione e associazionismo	0,00	0,00	0,00	0,00	0,00	0,00	0,00	0,00
12.09 Servizio necroscopico e cimiteriale	130.000,00	70.000,00	60.000,00	0,00	0,00	0,00	0,00	0,00
12.10 Politica regionale unitaria per i diritti sociali e la famiglia (solo per le Regioni)	0,00	0,00	0,00	0,00	0,00	0,00	0,00	0,00
Totale Missione 12 Diritti sociali, politiche sociali e famiglia	130.000,00	70.000,00	60.000,00	0,00	0,00	0,00	0,00	0,00
13 Missione 13 Tutela della salute								
13.01 Servizio sanitario regionale - finanziamento ordinario corrente per la garanzia dei LEA	0,00	0,00	0,00	0,00	0,00	0,00	0,00	0,00
13.02 Servizio sanitario regionale - finanziamento aggiuntivo corrente per livelli di assistenza superiori ai LEA	0,00	0,00	0,00	0,00	0,00	0,00	0,00	0,00
13.03 Servizio sanitario regionale - finanziamento aggiuntivo corrente per la copertura dello squilibrio di bilancio corrente	0,00	0,00	0,00	0,00	0,00	0,00	0,00	0,00
13.04 Servizio sanitario regionale - ripiano di disavanzi sanitari relativi ad esercizi pregressi	0,00	0,00	0,00	0,00	0,00	0,00	0,00	0,00
13.05 Servizio sanitario regionale - investimenti sanitari	0,00	0,00	0,00	0,00	0,00	0,00	0,00	0,00
13.06 Servizio sanitario regionale - restituzione maggiori gettiti SSN	0,00	0,00	0,00	0,00	0,00	0,00	0,00	0,00
13.07 Ulteriori spese in materia sanitaria	0,00	0,00	0,00	0,00	0,00	0,00	0,00	0,00
13.08 Politica regionale unitaria per la tutela della salute (solo per le Regioni)	0,00	0,00	0,00	0,00	0,00	0,00	0,00	0,00
Totale Missione 13 Tutela della salute	0,00	0,00	0,00	0,00	0,00	0,00	0,00	0,00



COMPOSIZIONE PER MISSIONI E PROGRAMMI DEL FONDO PLURIENNALE VINCOLATO DELL'ESERCIZIO 2014 DI RIFERIMENTO DEL BILANCIO

COMUNE DI MARTELLAGO

Esercizio: 2014

MISSIONI E PROGRAMMI	Fondo pluriennale vincolato al 31 dicembre dell'esercizio 2013	Spese impegnate negli esercizi precedenti e imputate all'esercizio 2014 e coperte dal fondo pluriennale vincolato	Riaccertamenti o degli impegni di cui alla lettera b) effettuata nel corso dell'esercizio 2014 (cd. economie di impegno)	Quota del fondo pluriennale vincolato al 31 dicembre dell'esercizio 2013, rinviata all'esercizio 2015 e successivi	Spese impegnate nell'esercizio 2014 con imputazione all'esercizio 2015 e coperte dal fondo pluriennale vincolato	Spese impegnate nell'esercizio 2014 con imputazione all'esercizio 2016 e coperte dal fondo pluriennale vincolato	Spese impegnate nell'esercizio 2014 con imputazione a esercizi successivi a quelli considerati nel bilancio pluriennale e coperte dal fondo	Fondo pluriennale vincolato al 31 dicembre dell'esercizio 2014
	(a)	(b)	(x)	(c) = (a) - (b) - (x)	(d)	(e)	(f)	(g)=(c)+(d)+(e)+(f)
14 Missione 14 Sviluppo economico e competitività								
14.01 Industria PMI e Artigianato	0,00	0,00	0,00	0,00	0,00	0,00	0,00	0,00
14.02 Commercio - reti distributive - tutela dei consumatori	4.776,19	4.776,19	0,00	0,00	0,00	0,00	0,00	0,00
14.03 Ricerca e innovazione	0,00	0,00	0,00	0,00	0,00	0,00	0,00	0,00
14.04 Reti e altri servizi di pubblica utilità	0,00	0,00	0,00	0,00	0,00	0,00	0,00	0,00
14.05 Politica regionale unitaria per lo sviluppo economico e la competitività (solo per le Regioni)	0,00	0,00	0,00	0,00	0,00	0,00	0,00	0,00
Totale Missione 14 Sviluppo economico e competitività	4.776,19	4.776,19	0,00	0,00	0,00	0,00	0,00	0,00
15 Missione 15 Politiche per il lavoro e la formazione professionale								
15.01 Servizi per lo sviluppo del mercato del lavoro	0,00	0,00	0,00	0,00	0,00	0,00	0,00	0,00
15.02 Formazione professionale	0,00	0,00	0,00	0,00	0,00	0,00	0,00	0,00
15.03 Sostegno all'occupazione	0,00	0,00	0,00	0,00	0,00	0,00	0,00	0,00
15.04 Politica regionale unitaria per il lavoro e la formazione professionale (solo per le Regioni)	0,00	0,00	0,00	0,00	0,00	0,00	0,00	0,00
Totale Missione 15 Politiche per il lavoro e la formazione professionale	0,00	0,00	0,00	0,00	0,00	0,00	0,00	0,00
16 Missione 16 Agricoltura, politiche agroalimentari e pesca								
16.01 Sviluppo del settore agricolo e del sistema agroalimentare	0,00	0,00	0,00	0,00	0,00	0,00	0,00	0,00
16.02 Caccia e pesca	0,00	0,00	0,00	0,00	0,00	0,00	0,00	0,00
16.03 Politica regionale unitaria per l'agricoltura, i sistemi agroalimentari, la caccia e la pesca (solo per le Regioni)	0,00	0,00	0,00	0,00	0,00	0,00	0,00	0,00
Totale Missione 16 Agricoltura, politiche agroalimentari e pesca	0,00	0,00	0,00	0,00	0,00	0,00	0,00	0,00



COMPOSIZIONE PER MISSIONI E PROGRAMMI DEL FONDO PLURIENNALE VINCOLATO DELL'ESERCIZIO 2014 DI RIFERIMENTO DEL BILANCIO

COMUNE DI MARTELLAGO

Esercizio: 2014

MISSIONI E PROGRAMMI	Fondo pluriennale vincolato al 31 dicembre dell'esercizio 2013	Spese impegnate negli esercizi precedenti e imputate all'esercizio 2014 e coperte dal fondo pluriennale vincolato	Riaccertamento degli impegni di cui alla lettera b) effettuata nel corso dell'esercizio 2014 (cd. economie di impegno)	Quota del fondo pluriennale vincolato al 31 dicembre dell'esercizio 2013, rinviata all'esercizio 2015 e successivi	Spese impegnate nell'esercizio 2014 con imputazione all'esercizio 2015 e coperte dal fondo pluriennale vincolato	Spese impegnate nell'esercizio 2014 con imputazione all'esercizio 2016 e coperte dal fondo pluriennale vincolato	Spese impegnate nell'esercizio 2014 con imputazione a esercizi successivi a quelli considerati nel bilancio pluriennale e coperte dal fondo	Fondo pluriennale vincolato al 31 dicembre dell'esercizio 2014
	(a)	(b)	(x)	(c) = (a) - (b) - (x)	(d)	(e)	(f)	(g) = (c) + (d) + (e) + (f)
17 Missione 17 Energia e diversificazione delle fonti energetiche								
17.01 Fonti energetiche	0,00	0,00	0,00	0,00	0,00	0,00	0,00	0,00
17.02 Politica regionale unitaria per l'energia e la diversificazione delle fonti energetiche (solo per le Regioni)	0,00	0,00	0,00	0,00	0,00	0,00	0,00	0,00
Totale Missione 17 Energia e diversificazione delle fonti energetiche	0,00	0,00	0,00	0,00	0,00	0,00	0,00	0,00
18 Missione 18 Relazioni con le altre autonomie territoriali e locali								
18.01 Relazioni finanziarie con le altre autonomie territoriali	0,00	0,00	0,00	0,00	0,00	0,00	0,00	0,00
18.02 Politica regionale unitaria per le relazioni con le altre autonomie territoriali e locali (solo per le Regioni)	0,00	0,00	0,00	0,00	0,00	0,00	0,00	0,00
Totale Missione 18 Relazioni con le altre autonomie territoriali e locali	0,00	0,00	0,00	0,00	0,00	0,00	0,00	0,00
19 Missione 19 Relazioni internazionali								
19.01 Relazioni internazionali e Cooperazione allo sviluppo	0,00	0,00	0,00	0,00	0,00	0,00	0,00	0,00
19.02 Cooperazione territoriale (solo per le Regioni)	0,00	0,00	0,00	0,00	0,00	0,00	0,00	0,00
Totale Missione 19 Relazioni internazionali	0,00	0,00	0,00	0,00	0,00	0,00	0,00	0,00
Totale Generale	1.979.865,84	2.039.764,39	92.903,70	-152.802,25	192.403,70	0,00	0,00	39.601,45





COMPOSIZIONE DELL'ACCANTONAMENTO AL FONDO SVALUTAZIONE CREDITI

COMUNE DI MARTELLAGO

Esercizio: 2014

TIPOLOGIA	DENOMINAZIONE	RESIDUI ATTIVI FORMATISI NELL'ESERCIZIO CUI SI RIFERISCE IL RENDICONTO (a)	RESIDUI ATTIVI DEGLI ESERCIZI PRECEDENTI (b)	TOTALE RESIDUI ATTIVI (c) = (a) + (b)	IMPORTO MINIMO DEL FONDO (d)	FONDO CREDITI DUBBIA ESIGIBILITA' (e)	% di accantonamento al fondo crediti di dubbia esigibilità (f)=(e)/(c)
	ENTRATE CORRENTI DI NATURA TRIBUTARIA, CONTRIBUTIVA E PEREQUATIVA						
1010100	Tipologia 101: Tributi diretti	1.761.785,25	2.689.267,89	4.451.053,14	20.919,95	254.119,05	0,47
1010200	Tipologia 102: Tributi indiretti	0,00	0,00	0,00	0,00	0,00	0,00
1010300	Tipologia 103: Tributi destinati al finanziamento della sanità (solo per le Regioni)	0,00	0,00	0,00	0,00	0,00	0,00
1010400	Tipologia 104: Tributi devoluti e regolati alle aut. speciali (solo per le Aut. speciali)	0,00	0,00	0,00	0,00	0,00	0,00
1010500	Tipologia 105: Compartecipazioni di tributi	0,00	0,00	0,00	-	-	-
1030100	Tipologia 301: Fondi perequativi da Amministrazioni Centrali	0,00	0,00	0,00	-	-	-
1030200	Tipologia 302: Fondi perequativi dalla Regione o Provincia autonoma (solo per gli Enti locali)	0,00	0,00	0,00	-	-	-
1000000	TOTALE TITOLO 1	1.761.785,25	2.689.267,89	4.451.053,14		254.119,05	
	TRASFERIMENTI CORRENTI						
2010100	Tipologia 101: Trasferimenti correnti da Amministrazioni pubbliche	0,00	0,00	0,00	-	-	-
2010200	Tipologia 102: Trasferimenti correnti da Famiglie	0,00	0,00	0,00	0,00	0,00	0,00
2010300	Tipologia 103: Trasferimenti correnti da Imprese	0,00	0,00	0,00	0,00	0,00	0,00
2010400	Tipologia 104: Trasferimenti correnti da Istituzioni Sociali Private	0,00	0,00	0,00	0,00	0,00	0,00
2010500	Tipologia 105: Trasferimenti correnti dall'Unione Europea e dal Resto del Mondo	0,00	0,00	0,00	-	-	-
	Trasferimenti correnti dall'Unione Europea			0,00	-	-	-
	Trasferimenti correnti dal Resto del Mondo			0,00	0,00	0,00	0,00
2000000	TOTALE TITOLO 2	0,00	0,00	0,00		0,00	



COMPOSIZIONE DELL'ACCANTONAMENTO AL FONDO SVALUTAZIONE CREDITI

COMUNE DI MARTELLAGO

Esercizio: 2014

TIPOLOGIA	DENOMINAZIONE	RESIDUI ATTIVI FORMATISI NELL'ESERCIZIO CUI SI RIFERISCE IL RENDICONTO (a)	RESIDUI ATTIVI DEGLI ESERCIZI PRECEDENTI (b)	TOTALE RESIDUI ATTIVI (c) = (a) + (b)	IMPORTO MINIMO DEL FONDO (d)	FONDO CREDITI DUBBIA ESIGIBILITA' (e)	% di accantonamento al fondo crediti di dubbia esigibilità (f) = (e) / (c)
ENTRATE EXTRATRIBUTARIE							
3010000	Tipologia 100: Vendita di beni e servizi e proventi derivanti dalla gestione dei beni	308.586,34	893.865,67	1.202.452,01	5.892,01	101.539,17	0,49
3020000	Tipologia 200: Proventi derivanti dall'attività di controllo e repressione delle irregolarità e degli illeciti	312.204,13	926.846,12	1.239.050,25	10.779,74	268.537,07	0,87
3030000	Tipologia 300: Interessi attivi	0,00	0,00	0,00	0,00	0,00	0,00
3040000	Tipologia 400: Altre entrate da redditi da capitale	0,00	0,00	0,00	0,00	0,00	0,00
3050000	Tipologia 500: Rimborsi e altre entrate correnti	0,00	0,00	0,00	0,00	0,00	0,00
3000000	TOTALE TITOLO 3	620.790,47	1.820.711,79	2.441.502,26		370.076,24	
ENTRATE IN CONTO CAPITALE							
4010000	Tipologia 100: Tributi in conto capitale	0,00	0,00	0,00	0,00	0,00	0,00
4020000	Tipologia 200: Contributi agli investimenti	60.000,00	0,00	60.000,00	-	-	-
	Contributi agli investimenti da amministrazioni pubbliche	0,00	0,00	0,00	-	-	-
	Contributi agli investimenti da UE	0,00	0,00	0,00	-	-	-
	Tipologia 200: Contributi agli investimenti al netto dei contributi da PA e da UE	60.000,00	0,00	60.000,00			
4030000	Tipologia 300: Trasferimenti in conto capitale	0,00	0,00	0,00	-	-	-
	Trasferimenti in conto capitale da amministrazioni pubbliche	0,00	0,00	0,00	-	-	-
	Trasferimenti in conto capitale da UE	0,00	0,00	0,00	-	-	-
	Tipologia 300: Trasferimenti in conto capitale al netto dei trasferimenti da PA e da UE	0,00	0,00	0,00			
4040000	Tipologia 400: Entrate da alienazione di beni materiali e immateriali	0,00	0,00	0,00	0,00	0,00	0,00
4050000	Tipologia 500: Altre entrate in conto capitale	104.577,40	297.968,05	402.545,45	845,35	0,00	0,21
4000000	TOTALE TITOLO 4	164.577,40	297.968,05	462.545,45		0,00	
TOTALE GENERALE		2.547.153,12	4.807.947,73	7.355.100,85	38.437,05	624.195,29	
DI CUI FONDO CREDITI DI DUBBIA ESIGIBILITA' IN C/CAPITALE		164.577,40	297.968,05	462.545,45	845,35	0,00	
DI CUI FONDO CREDITI DI DUBBIA ESIGIBILITA' DI PARTE CORRENTE		2.382.575,72	4.509.979,68	6.892.555,40	37.591,70		

COMPOSIZIONE FONDO SVALUTAZIONE CREDITI	TOTALE CREDITI	FONDO SVALUTAZIONE CREDITI
RESIDUI ATTIVI NEL CONTO DEL BILANCIO	7.355.100,85	624.195,29
CREDITI STRALCIATI DAL CONTO DEL BILANCIO		
ACCERTAMENTI IMPUTATI AGLI ESERCIZI SUCCESSIVI A QUELLO CUI IL RENDICONTO SI RIFERISCE		
TOTALE	7.355.100,85	624.195,29



RENDICONTO DEL TESORIERE - ENTRATE

COMUNE DI MARTELLAGO

Esercizio: 2014

TITOLO TIPOLOGIA	DENOMINAZIONE	RESIDUI ATTIVI AL 1/1/2014 (RS)		RISCOSSIONI IN C/RESIDUI (RR)	
		PREVISIONI DEFINITIVE DI COMPETENZA (CP)		RISCOSSIONI IN C/COMPETENZA (RC)	
		PREVISIONI DEFINITIVE DI CASSA (CS)		TOTALE RISCOSSIONI (TR=RR+RC)	
Titolo 1	Entrate correnti di natura tributaria, contributiva e perequativa				
1.0101	Tipologia 101: Imposte, tasse e proventi assimilati	RS	1.649.641,92	RR	1.077.425,82
		CP	6.542.101,89	RC	4.429.584,60
		CS	8.021.743,81	TR	5.507.010,42
1.0102	Tipologia 102: Tributi destinati al finanziamento della sanità (solo per le Regioni)	RS	0,00	RR	0,00
		CP	0,00	RC	0,00
		CS	0,00	TR	0,00
1.0103	Tipologia 103: Tributi devoluti e regolati alle autonomie speciali (solo per le Regioni)	RS	0,00	RR	0,00
		CP	0,00	RC	0,00
		CS	0,00	TR	0,00
1.0104	Tipologia 104: Compartecipazioni di tributi	RS	41,89	RR	41,89
		CP	2.061.381,08	RC	2.046.305,97
		CS	2.061.422,97	TR	2.046.347,86
1.0301	Tipologia 301: Fondi perequativi da Amministrazioni Centrali	RS	209.211,16	RR	204.973,48
		CP	2.248.611,75	RC	2.222.057,67
		CS	2.457.822,91	TR	2.427.031,15
1.0302	Tipologia 302: Fondi perequativi dalla Regione o Provincia autonoma (solo per Enti locali)	RS	0,00	RR	0,00
		CP	0,00	RC	0,00
		CS	0,00	TR	0,00
Totale Titolo 1	Entrate correnti di natura tributaria, contributiva e perequativa	RS	1.858.894,97	RR	1.282.441,19
		CP	10.852.094,72	RC	8.697.948,24
		CS	12.540.989,69	TR	9.980.389,43



RENDICONTO DEL TESORIERE - ENTRATE

COMUNE DI MARTELLAGO

Esercizio: 2014

TITOLO TIPOLOGIA	DENOMINAZIONE	RESIDUI ATTIVI AL 1/1/2014 (RS)		RISCOSSIONI IN C/RESIDUI (RR)	
		PREVISIONI DEFINITIVE DI COMPETENZA (CP)		RISCOSSIONI IN C/COMPETENZA (RC)	
		PREVISIONI DEFINITIVE DI CASSA (CS)		TOTALE RISCOSSIONI (TR=RR+RC)	
Titolo 2 Trasferimenti correnti					
2.0101	Tipologia 101: Trasferimenti correnti da Amministrazioni pubbliche	RS	34.512,13	RR	32.448,82
		CP	939.775,34	RC	690.804,71
		CS	942.794,27	TR	723.253,53
2.0102	Tipologia 102: Trasferimenti correnti da Famiglie	RS	0,00	RR	0,00
		CP	0,00	RC	0,00
		CS	0,00	TR	0,00
2.0103	Tipologia 103: Trasferimenti correnti da Imprese	RS	0,00	RR	0,00
		CP	25.100,00	RC	25.100,00
		CS	25.100,00	TR	25.100,00
2.0104	Tipologia 104: Trasferimenti correnti da Istituzioni Sociali Private	RS	0,00	RR	0,00
		CP	0,00	RC	0,00
		CS	0,00	TR	0,00
2.0105	Tipologia 105: Trasferimenti correnti dall'Unione europea e dal Resto del Mondo	RS	0,00	RR	0,00
		CP	4.400,00	RC	4.325,23
		CS	4.400,00	TR	4.325,23
Totale Titolo 2 Trasferimenti correnti		RS	34.512,13	RR	32.448,82
		CP	969.275,34	RC	720.229,94
		CS	972.294,27	TR	752.678,76



RENDICONTO DEL TESORIERE - ENTRATE

COMUNE DI MARTELLAGO

Esercizio: 2014

TITOLO TIPOLOGIA	DENOMINAZIONE	RESIDUI ATTIVI AL 1/1/2014 (RS)		RISCOSSIONI IN C/RESIDUI (RR)	
		PREVISIONI DEFINITIVE DI COMPETENZA (CP)		RISCOSSIONI IN C/COMPETENZA (RC)	
		PREVISIONI DEFINITIVE DI CASSA (CS)		TOTALE RISCOSSIONI (TR=RR+RC)	
Titolo 3	Entrate extratributarie				
3.0100	Tipologia 100: Vendita di beni e servizi e proventi derivanti dalla gestione dei beni	RS	451.391,89	RR	388.166,82
		CP	1.641.895,64	RC	1.115.280,01
		CS	1.931.765,50	TR	1.503.446,83
3.0200	Tipologia 200: Proventi derivanti dall'attività di controllo e repressione delle irregolarità e degli illeciti	RS	452.755,24	RR	34.046,07
		CP	492.000,00	RC	273.867,46
		CS	864.641,24	TR	307.913,53
3.0300	Tipologia 300: Interessi attivi	RS	0,00	RR	0,00
		CP	2.380,12	RC	1.904,35
		CS	1.946,60	TR	1.904,35
3.0400	Tipologia 400: Altre entrate da redditi da capitale	RS	0,00	RR	0,00
		CP	0,00	RC	0,00
		CS	0,00	TR	0,00
3.0500	Tipologia 500: Rimborsi e altre entrate correnti	RS	114.509,35	RR	82.661,56
		CP	459.839,67	RC	371.804,27
		CS	488.049,02	TR	454.465,83
Totale Titolo 3	Entrate extratributarie	RS	1.018.656,48	RR	504.874,45
		CP	2.596.115,43	RC	1.762.856,09
		CS	3.286.402,36	TR	2.267.730,54



RENDICONTO DEL TESORIERE - ENTRATE

COMUNE DI MARTELLAGO

Esercizio: 2014

TITOLO TIPOLOGIA	DENOMINAZIONE	RESIDUI ATTIVI AL 1/1/2014 (RS)		RISCOSSIONI IN C/RESIDUI (RR)	
		PREVISIONI DEFINITIVE DI COMPETENZA (CP)		RISCOSSIONI IN C/COMPETENZA (RC)	
		PREVISIONI DEFINITIVE DI CASSA (CS)		TOTALE RISCOSSIONI (TR=RR+RC)	
Titolo 4	Entrate in conto capitale				
4.0100	Tipologia 100: Tributi in conto capitale	RS	0,00	RR	0,00
		CP	0,00	RC	0,00
		CS	0,00	TR	0,00
4.0200	Tipologia 200: Contributi agli investimenti	RS	60.000,00	RR	0,00
		CP	100,00	RC	68.675,18
		CS	60.100,00	TR	68.675,18
4.0300	Tipologia 300: Altri trasferimenti in conto capitale	RS	100.059,86	RR	0,00
		CP	100.059,86	RC	0,00
		CS	0,00	TR	0,00
4.0400	Tipologia 400: Entrate da alienazione di beni materiali e immateriali	RS	86.863,08	RR	2.340,05
		CP	1.582.312,18	RC	16.492,61
		CS	89.652,23	TR	18.832,66
4.0500	Tipologia 500: Altre entrate in conto capitale	RS	60.385,28	RR	56.492,76
		CP	434.500,00	RC	319.498,45
		CS	494.885,28	TR	375.991,21
Totale Titolo 4	Entrate in conto capitale	RS	307.308,22	RR	58.832,81
		CP	2.116.972,04	RC	404.666,24
		CS	644.637,51	TR	463.499,05



RENDICONTO DEL TESORIERE - ENTRATE

COMUNE DI MARTELLAGO

Esercizio: 2014

TITOLO TIPOLOGIA	DENOMINAZIONE	RESIDUI ATTIVI AL 1/1/2014 (RS)		RISCOSSIONI IN C/RESIDUI (RR)	
		PREVISIONI DEFINITIVE DI COMPETENZA (CP)		RISCOSSIONI IN C/COMPETENZA (RC)	
		PREVISIONI DEFINITIVE DI CASSA (CS)		TOTALE RISCOSSIONI (TR=RR+RC)	
Titolo 5	Entrate da riduzione di attività finanziarie				
5.0100	Tipologia 100: Alienazione di attività finanziarie	RS	0,00	RR	0,00
		CP	0,00	RC	0,00
		CS	0,00	TR	0,00
5.0200	Tipologia 200: Riscossione crediti di breve termine	RS	0,00	RR	0,00
		CP	0,00	RC	0,00
		CS	0,00	TR	0,00
5.0300	Tipologia 300: Riscossione crediti di medio-lungo termine	RS	0,00	RR	0,00
		CP	0,00	RC	0,00
		CS	0,00	TR	0,00
5.0400	Tipologia 400: Altre entrate per riduzione di attività finanziarie	RS	0,00	RR	0,00
		CP	0,00	RC	0,00
		CS	0,00	TR	0,00
Totale Titolo 5	Entrate da riduzione di attività finanziarie	RS	0,00	RR	0,00
		CP	0,00	RC	0,00
		CS	0,00	TR	0,00



RENDICONTO DEL TESORIERE - ENTRATE

COMUNE DI MARTELLAGO

Esercizio: 2014

TITOLO TIPOLOGIA	DENOMINAZIONE	RESIDUI ATTIVI AL 1/1/2014 (RS)		RISCOSSIONI IN C/RESIDUI (RR)	
		PREVISIONI DEFINITIVE DI COMPETENZA (CP)		RISCOSSIONI IN C/COMPETENZA (RC)	
		PREVISIONI DEFINITIVE DI CASSA (CS)		TOTALE RISCOSSIONI (TR=RR+RC)	
Titolo 6	Accensione prestiti				
6.0100	Tipologia 100: Emissione di titoli obbligazionari	RS	0,00	RR	0,00
		CP	0,00	RC	0,00
		CS	0,00	TR	0,00
6.0200	Tipologia 200: Accensione prestiti a breve termine	RS	0,00	RR	0,00
		CP	0,00	RC	0,00
		CS	0,00	TR	0,00
6.0300	Tipologia 300: Accensione mutui e altri finanziamenti a medio lungo termine	RS	0,00	RR	0,00
		CP	850.000,00	RC	0,00
		CS	850.000,00	TR	0,00
6.0400	Tipologia 400: Altre forme di indebitamento	RS	0,00	RR	0,00
		CP	0,00	RC	0,00
		CS	0,00	TR	0,00
Totale Titolo 6	Accensione prestiti	RS	0,00	RR	0,00
		CP	850.000,00	RC	0,00
		CS	850.000,00	TR	0,00



RENDICONTO DEL TESORIERE - ENTRATE

COMUNE DI MARTELLAGO

Esercizio: 2014

TITOLO TIPOLOGIA	DENOMINAZIONE	RESIDUI ATTIVI AL 1/1/2014 (RS)		RISCOSSIONI IN C/RESIDUI (RR)	
		PREVISIONI DEFINITIVE DI COMPETENZA (CP)		RISCOSSIONI IN C/COMPETENZA (RC)	
		PREVISIONI DEFINITIVE DI CASSA (CS)		TOTALE RISCOSSIONI (TR=RR+RC)	
Titolo 7	Anticipazioni da istituto tesoriere/cassiere				
7.0100	Tipologia 100: Anticipazioni da istituto tesoriere/cassiere	RS	0,00	RR	0,00
		CP	500.000,00	RC	0,00
		CS	500.000,00	TR	0,00
Totale Titolo 7	Anticipazioni da istituto tesoriere/cassiere	RS	0,00	RR	0,00
		CP	500.000,00	RC	0,00
		CS	500.000,00	TR	0,00



RENDICONTO DEL TESORIERE - ENTRATE

COMUNE DI MARTELLAGO

Esercizio: 2014

TITOLO TIPOLOGIA	DENOMINAZIONE	RESIDUI ATTIVI AL 1/1/2014 (RS)		RISCOSSIONI IN C/RESIDUI (RR)	
		PREVISIONI DEFINITIVE DI COMPETENZA (CP)		RISCOSSIONI IN C/COMPETENZA (RC)	
		PREVISIONI DEFINITIVE DI CASSA (CS)		TOTALE RISCOSSIONI (TR=RR+RC)	
Titolo 9	Entrate per conto terzi e partite di giro				
9.0100	Tipologia 100: Entrate per partite di giro	RS	0,00	RR	0,00
		CP	1.763.000,00	RC	722.537,16
		CS	1.763.000,00	TR	722.537,16
9.0200	Tipologia 200: Entrate per conto terzi	RS	88.202,36	RR	56.652,38
		CP	333.570,00	RC	43.338,60
		CS	421.772,36	TR	99.990,98
Totale Titolo 9	Entrate per conto terzi e partite di giro	RS	88.202,36	RR	56.652,38
		CP	2.096.570,00	RC	765.875,76
		CS	2.184.772,36	TR	822.528,14
Totale Titoli		RS	3.307.574,16	RR	1.935.249,65
		CP	19.981.027,53	RC	12.351.576,27
		CS	20.979.096,19	TR	14.286.825,92



RENDICONTO DEL TESORIERE - SPESE

COMUNE DI MARTELLAGO

Esercizio: 2014

MISSIONE, PROGRAMMA, TITOLO	DENOMINAZIONE	RESIDUI PASSIVI AL 1/1/2014 (RS)		PAGAMENTI IN C/RESIDUI (PR)	
		PREVISIONI DEFINITIVE DI COMPETENZA (CP)		PAGAMENTI IN C/COMPETENZA (PC)	
		PREVISIONI DEFINITIVE DI CASSA (CS)		TOTALE PAGAMENTI (TP=PR+PC)	
Missione 1 Servizi istituzionali, generali e di gestione					
1.01 Programma 1	Organi istituzionali				
Titolo 1	Spese correnti	RS	18.771,81	PR	10.189,16
		CP	144.677,61	PC	118.657,88
		CS	162.651,88	TP	128.847,04
Titolo 2	Spese in conto capitale	RS	0,00	PR	0,00
		CP	0,00	PC	0,00
		CS	0,00	TP	0,00
Totale Programma 1	Organi istituzionali	RS	18.771,81	PR	10.189,16
		CP	144.677,61	PC	118.657,88
		CS	162.651,88	TP	128.847,04
1.02 Programma 2	Segreteria generale				
Titolo 1	Spese correnti	RS	45.692,82	PR	14.897,34
		CP	668.992,05	PC	570.634,99
		CS	677.213,65	TP	585.532,33
Titolo 2	Spese in conto capitale	RS	2.014,20	PR	2.014,20
		CP	0,00	PC	0,00
		CS	2.014,20	TP	2.014,20
Totale Programma 2	Segreteria generale	RS	47.707,02	PR	16.911,54
		CP	668.992,05	PC	570.634,99
		CS	679.227,85	TP	587.546,53
1.03 Programma 3	Gestione economica, finanziaria, programmazione e provveditorato				
Titolo 1	Spese correnti	RS	31.475,09	PR	26.441,50
		CP	312.282,32	PC	206.374,84
		CS	276.233,81	TP	232.816,34
Titolo 2	Spese in conto capitale	RS	0,00	PR	0,00
		CP	0,00	PC	0,00
		CS	0,00	TP	0,00
Titolo 3	Spese per incremento di attività finanziarie	RS	0,00	PR	0,00
		CP	0,00	PC	0,00
		CS	0,00	TP	0,00
Totale Programma 3	Gestione economica, finanziaria, programmazione e provveditorato	RS	31.475,09	PR	26.441,50
		CP	312.282,32	PC	206.374,84
		CS	276.233,81	TP	232.816,34
1.04 Programma 4	Gestione delle entrate tributarie e servizi fiscali				
Titolo 1	Spese correnti	RS	111.281,54	PR	12.959,92
		CP	273.133,13	PC	165.217,53
		CS	336.093,05	TP	178.177,45
Titolo 2	Spese in conto capitale	RS	0,00	PR	0,00
		CP	0,00	PC	0,00
		CS	0,00	TP	0,00
Totale Programma 4	Gestione delle entrate tributarie e servizi fiscali	RS	111.281,54	PR	12.959,92
		CP	273.133,13	PC	165.217,53
		CS	336.093,05	TP	178.177,45
1.05 Programma 5	Gestione dei beni demaniali e patrimoniali				



RENDICONTO DEL TESORIERE - SPESE

COMUNE DI MARTELLAGO

Esercizio: 2014

MISSIONE, PROGRAMMA, TITOLO	DENOMINAZIONE	RESIDUI PASSIVI AL 1/1/2014 (RS)		PAGAMENTI IN C/RESIDUI (PR)	
		PREVISIONI DEFINITIVE DI COMPETENZA (CP)		PAGAMENTI IN C/COMPETENZA (PC)	
		PREVISIONI DEFINITIVE DI CASSA (CS)		TOTALE PAGAMENTI (TP=PR+PC)	
Titolo 1	Spese correnti	RS	0,00	PR	0,00
		CP	0,00	PC	0,00
		CS	0,00	TP	0,00
Titolo 2	Spese in conto capitale	RS	1.143,38	PR	1.124,26
		CP	0,00	PC	0,00
		CS	1.143,38	TP	1.124,26
Totale Programma 5	Gestione dei beni demaniali e patrimoniali	RS	1.143,38	PR	1.124,26
		CP	0,00	PC	0,00
		CS	1.143,38	TP	1.124,26
1.06 Programma 6	Ufficio tecnico				
Titolo 1	Spese correnti	RS	410.584,82	PR	232.092,02
		CP	1.589.694,94	PC	1.282.052,04
		CS	1.957.599,70	TP	1.514.144,06
Titolo 2	Spese in conto capitale	RS	480.234,08	PR	57.626,67
		CP	2.971.346,15	PC	79.402,16
		CS	217.909,42	TP	137.028,83
Totale Programma 6	Ufficio tecnico	RS	890.818,90	PR	289.718,69
		CP	4.561.041,09	PC	1.361.454,20
		CS	2.175.509,12	TP	1.651.172,89
1.07 Programma 7	Elezioni e consultazioni popolari - Anagrafe e stato civile				
Titolo 1	Spese correnti	RS	7.456,85	PR	5.502,40
		CP	230.766,50	PC	227.048,25
		CS	236.366,35	TP	232.550,65
Titolo 2	Spese in conto capitale	RS	0,00	PR	0,00
		CP	0,00	PC	0,00
		CS	0,00	TP	0,00
Totale Programma 7	Elezioni e consultazioni popolari - Anagrafe e stato civile	RS	7.456,85	PR	5.502,40
		CP	230.766,50	PC	227.048,25
		CS	236.366,35	TP	232.550,65
1.08 Programma 8	Statistica e sistemi informativi				
Titolo 1	Spese correnti	RS	1.950,02	PR	0,00
		CP	3.950,02	PC	601,41
		CS	3.950,02	TP	601,41
Titolo 2	Spese in conto capitale	RS	0,00	PR	0,00
		CP	0,00	PC	0,00
		CS	0,00	TP	0,00
Totale Programma 8	Statistica e sistemi informativi	RS	1.950,02	PR	0,00
		CP	3.950,02	PC	601,41
		CS	3.950,02	TP	601,41
1.09 Programma 9	Assistenza tecnico-amministrativa agli enti locali				
Titolo 1	Spese correnti	RS	24.730,00	PR	7.300,00
		CP	130.130,00	PC	119.030,00
		CS	153.360,00	TP	126.330,00
Titolo 2	Spese in conto capitale	RS	0,00	PR	0,00
		CP	0,00	PC	0,00
		CS	0,00	TP	0,00



RENDICONTO DEL TESORIERE - SPESE

COMUNE DI MARTELLAGO

Esercizio: 2014

MISSIONE, PROGRAMMA, TITOLO	DENOMINAZIONE	RESIDUI PASSIVI AL 1/1/2014 (RS)		PAGAMENTI IN C/RESIDUI (PR)	
		PREVISIONI DEFINITIVE DI COMPETENZA (CP)		PAGAMENTI IN C/COMPETENZA (PC)	
		PREVISIONI DEFINITIVE DI CASSA (CS)		TOTALE PAGAMENTI (TP=PR+PC)	
Totale Programma 9	Assistenza tecnico-amministrativa agli enti locali	RS	24.730,00	PR	7.300,00
		CP	130.130,00	PC	119.030,00
		CS	153.360,00	TP	126.330,00
1.10 Programma 10	Risorse umane				
Titolo 1	Spese correnti	RS	242.125,40	PR	31.934,02
		CP	587.376,81	PC	367.681,17
		CS	645.351,20	TP	399.615,19
Titolo 2	Spese in conto capitale	RS	0,00	PR	0,00
		CP	0,00	PC	0,00
		CS	0,00	TP	0,00
Totale Programma 10	Risorse umane	RS	242.125,40	PR	31.934,02
		CP	587.376,81	PC	367.681,17
		CS	645.351,20	TP	399.615,19
1.11 Programma 11	Altri servizi generali				
Titolo 1	Spese correnti	RS	213.014,80	PR	136.276,66
		CP	811.063,22	PC	571.596,02
		CS	1.002.454,49	TP	707.872,68
Titolo 2	Spese in conto capitale	RS	10.725,48	PR	10.216,15
		CP	79.054,10	PC	19.756,80
		CS	88.012,53	TP	29.972,95
Totale Programma 11	Altri servizi generali	RS	223.740,28	PR	146.492,81
		CP	890.117,32	PC	591.352,82
		CS	1.090.467,02	TP	737.845,63
1.12 Programma 12	Politica regionale unitaria per i servizi istituzionali, generali e di gestione (solo per le Regioni)				
Titolo 1	Spese correnti	RS	0,00	PR	0,00
		CP	0,00	PC	0,00
		CS	0,00	TP	0,00
Titolo 2	Spese in conto capitale	RS	0,00	PR	0,00
		CP	0,00	PC	0,00
		CS	0,00	TP	0,00
Totale Programma 12	Politica regionale unitaria per i servizi istituzionali, generali e di gestione (solo per le Regioni)	RS	0,00	PR	0,00
		CP	0,00	PC	0,00
		CS	0,00	TP	0,00
Totale Missione 1	Servizi istituzionali, generali e di gestione	RS	1.601.200,29	PR	548.574,30
		CP	7.802.466,85	PC	3.728.053,09
		CS	5.760.353,68	TP	4.276.627,39



RENDICONTO DEL TESORIERE - SPESE

COMUNE DI MARTELLAGO

Esercizio: 2014

MISSIONE, PROGRAMMA, TITOLO	DENOMINAZIONE	RESIDUI PASSIVI AL 1/1/2014 (RS)		PAGAMENTI IN C/RESIDUI (PR)	
		PREVISIONI DEFINITIVE DI COMPETENZA (CP)		PAGAMENTI IN C/COMPETENZA (PC)	
		PREVISIONI DEFINITIVE DI CASSA (CS)		TOTALE PAGAMENTI (TP=PR+PC)	
Missione 2	Giustizia				
2.01 Programma 1	Uffici giudiziari				
Titolo 1	Spese correnti	RS	0,00	PR	0,00
		CP	0,00	PC	0,00
		CS	0,00	TP	0,00
Titolo 2	Spese in conto capitale	RS	0,00	PR	0,00
		CP	0,00	PC	0,00
		CS	0,00	TP	0,00
Totale Programma 1	Uffici giudiziari	RS	0,00	PR	0,00
		CP	0,00	PC	0,00
		CS	0,00	TP	0,00
2.02 Programma 2	Casa circondariale e altri servizi				
Titolo 1	Spese correnti	RS	0,00	PR	0,00
		CP	0,00	PC	0,00
		CS	0,00	TP	0,00
Titolo 2	Spese in conto capitale	RS	0,00	PR	0,00
		CP	0,00	PC	0,00
		CS	0,00	TP	0,00
Totale Programma 2	Casa circondariale e altri servizi	RS	0,00	PR	0,00
		CP	0,00	PC	0,00
		CS	0,00	TP	0,00
2.03 Programma 3	Politica regionale unitaria per la giustizia (solo per le Regioni)				
Titolo 1	Spese correnti	RS	0,00	PR	0,00
		CP	0,00	PC	0,00
		CS	0,00	TP	0,00
Titolo 2	Spese in conto capitale	RS	0,00	PR	0,00
		CP	0,00	PC	0,00
		CS	0,00	TP	0,00
Totale Programma 3	Politica regionale unitaria per la giustizia (solo per le Regioni)	RS	0,00	PR	0,00
		CP	0,00	PC	0,00
		CS	0,00	TP	0,00
Totale Missione 2	Giustizia	RS	0,00	PR	0,00
		CP	0,00	PC	0,00
		CS	0,00	TP	0,00



RENDICONTO DEL TESORIERE - SPESE

COMUNE DI MARTELLAGO

Esercizio: 2014

MISSIONE, PROGRAMMA, TITOLO	DENOMINAZIONE	RESIDUI PASSIVI AL 1/1/2014 (RS)		PAGAMENTI IN C/RESIDUI (PR)	
		PREVISIONI DEFINITIVE DI COMPETENZA (CP)		PAGAMENTI IN C/COMPETENZA (PC)	
		PREVISIONI DEFINITIVE DI CASSA (CS)		TOTALE PAGAMENTI (TP=PR+PC)	
Missione 3 Ordine pubblico e sicurezza					
3.01 Programma 1	Polizia locale e amministrativa				
Titolo 1	Spese correnti	RS	77.155,22	PR	53.325,71
		CP	628.480,25	PC	489.555,04
		CS	680.193,73	TP	542.880,75
Titolo 2	Spese in conto capitale	RS	26.497,53	PR	26.496,52
		CP	48.000,00	PC	0,00
		CS	64.266,29	TP	26.496,52
Titolo 3	Spese per incremento di attività finanziarie	RS	0,00	PR	0,00
		CP	0,00	PC	0,00
		CS	0,00	TP	0,00
Totale Programma 1	Polizia locale e amministrativa	RS	103.652,75	PR	79.822,23
		CP	676.480,25	PC	489.555,04
		CS	744.460,02	TP	569.377,27
3.02 Programma 2	Sistema integrato di sicurezza urbana				
Titolo 1	Spese correnti	RS	0,00	PR	0,00
		CP	0,00	PC	0,00
		CS	0,00	TP	0,00
Titolo 2	Spese in conto capitale	RS	0,00	PR	0,00
		CP	0,00	PC	0,00
		CS	0,00	TP	0,00
Titolo 3	Spese per incremento di attività finanziarie	RS	0,00	PR	0,00
		CP	0,00	PC	0,00
		CS	0,00	TP	0,00
Totale Programma 2	Sistema integrato di sicurezza urbana	RS	0,00	PR	0,00
		CP	0,00	PC	0,00
		CS	0,00	TP	0,00
3.03 Programma 3	Politica regionale unitaria per l'ordine pubblico e la sicurezza (solo per le Regioni)				
Titolo 1	Spese correnti	RS	0,00	PR	0,00
		CP	0,00	PC	0,00
		CS	0,00	TP	0,00
Titolo 2	Spese in conto capitale	RS	0,00	PR	0,00
		CP	0,00	PC	0,00
		CS	0,00	TP	0,00
Titolo 3	Spese per incremento di attività finanziarie	RS	0,00	PR	0,00
		CP	0,00	PC	0,00
		CS	0,00	TP	0,00
Totale Programma 3	Politica regionale unitaria per l'ordine pubblico e la sicurezza (solo per le Regioni)	RS	0,00	PR	0,00
		CP	0,00	PC	0,00
		CS	0,00	TP	0,00
Totale Missione 3	Ordine pubblico e sicurezza	RS	103.652,75	PR	79.822,23
		CP	676.480,25	PC	489.555,04
		CS	744.460,02	TP	569.377,27



RENDICONTO DEL TESORIERE - SPESE

COMUNE DI MARTELLAGO

Esercizio: 2014

MISSIONE, PROGRAMMA, TITOLO	DENOMINAZIONE	RESIDUI PASSIVI AL 1/1/2014 (RS)		PAGAMENTI IN C/RESIDUI (PR)	
		PREVISIONI DEFINITIVE DI COMPETENZA (CP)		PAGAMENTI IN C/COMPETENZA (PC)	
		PREVISIONI DEFINITIVE DI CASSA (CS)		TOTALE PAGAMENTI (TP=PR+PC)	
Missione 4 Istruzione e diritto allo studio					
4.01 Programma 1	Istruzione prescolastica				
Titolo 1	Spese correnti	RS	46.964,84	PR	36.780,55
		CP	246.797,19	PC	193.035,53
		CS	293.762,03	TP	229.816,08
Titolo 2	Spese in conto capitale	RS	549,91	PR	0,00
		CP	21.400,00	PC	4.415,06
		CS	9.854,95	TP	4.415,06
Titolo 3	Spese per incremento di attività finanziarie	RS	0,00	PR	0,00
		CP	0,00	PC	0,00
		CS	0,00	TP	0,00
Totale Programma 1	Istruzione prescolastica	RS	47.514,75	PR	36.780,55
		CP	268.197,19	PC	197.450,59
		CS	303.616,98	TP	234.231,14
4.02 Programma 2	Altri ordini di istruzione non universitaria				
Titolo 1	Spese correnti	RS	171.537,63	PR	135.916,67
		CP	500.872,34	PC	301.520,48
		CS	663.809,97	TP	437.437,15
Titolo 2	Spese in conto capitale	RS	13.142,66	PR	11.771,00
		CP	130.600,00	PC	38.707,07
		CS	90.566,97	TP	50.478,07
Titolo 3	Spese per incremento di attività finanziarie	RS	0,00	PR	0,00
		CP	0,00	PC	0,00
		CS	0,00	TP	0,00
Totale Programma 2	Altri ordini di istruzione non universitaria	RS	184.680,29	PR	147.687,67
		CP	631.472,34	PC	340.227,55
		CS	754.376,94	TP	487.915,22
4.03 Programma 3	Edilizia scolastica (solo per le Regioni)				
Titolo 1	Spese correnti	RS	0,00	PR	0,00
		CP	0,00	PC	0,00
		CS	0,00	TP	0,00
Titolo 2	Spese in conto capitale	RS	0,00	PR	0,00
		CP	0,00	PC	0,00
		CS	0,00	TP	0,00
Titolo 3	Spese per incremento di attività finanziarie	RS	0,00	PR	0,00
		CP	0,00	PC	0,00
		CS	0,00	TP	0,00
Totale Programma 3	Edilizia scolastica (solo per le Regioni)	RS	0,00	PR	0,00
		CP	0,00	PC	0,00
		CS	0,00	TP	0,00
4.04 Programma 4	Istruzione universitaria				
Titolo 1	Spese correnti	RS	0,00	PR	0,00
		CP	0,00	PC	0,00
		CS	0,00	TP	0,00
Titolo 2	Spese in conto capitale	RS	0,00	PR	0,00
		CP	0,00	PC	0,00
		CS	0,00	TP	0,00



RENDICONTO DEL TESORIERE - SPESE

COMUNE DI MARTELLAGO

Esercizio: 2014

MISSIONE, PROGRAMMA, TITOLO	DENOMINAZIONE	RESIDUI PASSIVI AL 1/1/2014 (RS)		PAGAMENTI IN C/RESIDUI (PR)	
		PREVISIONI DEFINITIVE DI COMPETENZA (CP)		PAGAMENTI IN C/COMPETENZA (PC)	
		PREVISIONI DEFINITIVE DI CASSA (CS)		TOTALE PAGAMENTI (TP=PR+PC)	
Titolo 3	Spese per incremento di attività finanziarie	RS	0,00	PR	0,00
		CP	0,00	PC	0,00
		CS	0,00	TP	0,00
Totale Programma 4	Istruzione universitaria	RS	0,00	PR	0,00
		CP	0,00	PC	0,00
		CS	0,00	TP	0,00
4.05 Programma 5	Istruzione tecnica superiore				
Titolo 1	Spese correnti	RS	0,00	PR	0,00
		CP	0,00	PC	0,00
		CS	0,00	TP	0,00
Titolo 2	Spese in conto capitale	RS	0,00	PR	0,00
		CP	0,00	PC	0,00
		CS	0,00	TP	0,00
Titolo 3	Spese per incremento di attività finanziarie	RS	0,00	PR	0,00
		CP	0,00	PC	0,00
		CS	0,00	TP	0,00
Totale Programma 5	Istruzione tecnica superiore	RS	0,00	PR	0,00
		CP	0,00	PC	0,00
		CS	0,00	TP	0,00
4.06 Programma 6	Servizi ausiliari all'istruzione				
Titolo 1	Spese correnti	RS	52.289,55	PR	41.965,55
		CP	1.197.550,67	PC	879.570,96
		CS	1.215.252,80	TP	921.536,51
Titolo 2	Spese in conto capitale	RS	247.562,37	PR	140.051,71
		CP	0,00	PC	0,00
		CS	141.356,52	TP	140.051,71
Titolo 3	Spese per incremento di attività finanziarie	RS	0,00	PR	0,00
		CP	0,00	PC	0,00
		CS	0,00	TP	0,00
Totale Programma 6	Servizi ausiliari all'istruzione	RS	299.851,92	PR	182.017,26
		CP	1.197.550,67	PC	879.570,96
		CS	1.356.609,32	TP	1.061.588,22
4.07 Programma 7	Diritto allo studio				
Titolo 1	Spese correnti	RS	0,00	PR	0,00
		CP	0,00	PC	0,00
		CS	0,00	TP	0,00
Titolo 2	Spese in conto capitale	RS	0,00	PR	0,00
		CP	0,00	PC	0,00
		CS	0,00	TP	0,00
Titolo 3	Spese per incremento di attività finanziarie	RS	0,00	PR	0,00
		CP	0,00	PC	0,00
		CS	0,00	TP	0,00
Totale Programma 7	Diritto allo studio	RS	0,00	PR	0,00
		CP	0,00	PC	0,00
		CS	0,00	TP	0,00
4.08 Programma 8	Politica regionale unitaria per l'istruzione e il diritto allo studio (solo per le Regioni)				



RENDICONTO DEL TESORIERE - SPESE

COMUNE DI MARTELLAGO

Esercizio: 2014

MISSIONE, PROGRAMMA, TITOLO	DENOMINAZIONE	RESIDUI PASSIVI AL 1/1/2014 (RS)		PAGAMENTI IN C/RESIDUI (PR)	
		PREVISIONI DEFINITIVE DI COMPETENZA (CP)		PAGAMENTI IN C/COMPETENZA (PC)	
		PREVISIONI DEFINITIVE DI CASSA (CS)		TOTALE PAGAMENTI (TP=PR+PC)	
Titolo 1	Spese correnti	RS	0,00	PR	0,00
		CP	0,00	PC	0,00
		CS	0,00	TP	0,00
Titolo 2	Spese in conto capitale	RS	0,00	PR	0,00
		CP	0,00	PC	0,00
		CS	0,00	TP	0,00
Titolo 3	Spese per incremento di attività finanziarie	RS	0,00	PR	0,00
		CP	0,00	PC	0,00
		CS	0,00	TP	0,00
Totale Programma 8	Politica regionale unitaria per l'istruzione e il diritto allo studio (solo per le Regioni)	RS	0,00	PR	0,00
		CP	0,00	PC	0,00
		CS	0,00	TP	0,00
Totale Missione 4	Istruzione e diritto allo studio	RS	532.046,96	PR	366.485,48
		CP	2.097.220,20	PC	1.417.249,10
		CS	2.414.603,24	TP	1.783.734,58



RENDICONTO DEL TESORIERE - SPESE

COMUNE DI MARTELLAGO

Esercizio: 2014

MISSIONE, PROGRAMMA, TITOLO	DENOMINAZIONE	RESIDUI PASSIVI AL 1/1/2014 (RS)		PAGAMENTI IN C/RESIDUI (PR)	
		PREVISIONI DEFINITIVE DI COMPETENZA (CP)		PAGAMENTI IN C/COMPETENZA (PC)	
		PREVISIONI DEFINITIVE DI CASSA (CS)		TOTALE PAGAMENTI (TP=PR+PC)	
Missione 5 Tutela e valorizzazione dei beni e attività culturali					
5.01 Programma 1 Valorizzazione dei beni di interesse storico.					
Titolo 1	Spese correnti	RS	0,00	PR	0,00
		CP	3.000,00	PC	0,00
		CS	3.000,00	TP	0,00
Titolo 2	Spese in conto capitale	RS	40.023,42	PR	40.023,42
		CP	15.295,35	PC	0,00
		CS	40.023,42	TP	40.023,42
Titolo 3	Spese per incremento di attività finanziarie	RS	0,00	PR	0,00
		CP	0,00	PC	0,00
		CS	0,00	TP	0,00
Totale Programma 1 Valorizzazione dei beni di interesse storico.		RS	40.023,42	PR	40.023,42
		CP	18.295,35	PC	0,00
		CS	43.023,42	TP	40.023,42
5.02 Programma 2 Attività culturali e interventi diversi nel settore culturale					
Titolo 1	Spese correnti	RS	50.049,20	PR	48.786,50
		CP	248.781,44	PC	206.042,24
		CS	298.830,64	TP	254.828,74
Titolo 2	Spese in conto capitale	RS	16.625,03	PR	12.142,04
		CP	42.100,00	PC	4.496,74
		CS	41.115,90	TP	16.638,78
Titolo 3	Spese per incremento di attività finanziarie	RS	0,00	PR	0,00
		CP	0,00	PC	0,00
		CS	0,00	TP	0,00
Totale Programma 2 Attività culturali e interventi diversi nel settore culturale		RS	66.674,23	PR	60.928,54
		CP	290.881,44	PC	210.538,98
		CS	339.946,54	TP	271.467,52
5.03 Programma 3 Politica regionale unitaria per la tutela dei beni e delle attività culturali (solo per le Regioni)					
Titolo 1	Spese correnti	RS	0,00	PR	0,00
		CP	0,00	PC	0,00
		CS	0,00	TP	0,00
Titolo 2	Spese in conto capitale	RS	0,00	PR	0,00
		CP	0,00	PC	0,00
		CS	0,00	TP	0,00
Titolo 3	Spese per incremento di attività finanziarie	RS	0,00	PR	0,00
		CP	0,00	PC	0,00
		CS	0,00	TP	0,00
Totale Programma 3 Politica regionale unitaria per la tutela dei beni e delle attività culturali (solo per le Regioni)		RS	0,00	PR	0,00
		CP	0,00	PC	0,00
		CS	0,00	TP	0,00
Totale Missione 5 Tutela e valorizzazione dei beni e attività culturali		RS	106.697,65	PR	100.951,96
		CP	309.176,79	PC	210.538,98
		CS	382.969,96	TP	311.490,94



RENDICONTO DEL TESORIERE - SPESE

COMUNE DI MARTELLAGO

Esercizio: 2014

MISSIONE, PROGRAMMA, TITOLO	DENOMINAZIONE	RESIDUI PASSIVI AL 1/1/2014 (RS)		PAGAMENTI IN C/RESIDUI (PR)	
		PREVISIONI DEFINITIVE DI COMPETENZA (CP)		PAGAMENTI IN C/COMPETENZA (PC)	
		PREVISIONI DEFINITIVE DI CASSA (CS)		TOTALE PAGAMENTI (TP=PR+PC)	
Missione 6 Politiche giovanili, sport e tempo libero					
6.01 Programma 1	Sport e tempo libero				
Titolo 1	Spese correnti	RS	50.488,16	PR	47.622,59
		CP	303.645,27	PC	223.884,59
		CS	354.133,43	TP	271.507,18
Titolo 2	Spese in conto capitale	RS	303.446,40	PR	8.035,22
		CP	501.380,79	PC	10.007,00
		CS	59.550,91	TP	18.042,22
Titolo 3	Spese per incremento di attività finanziarie	RS	0,00	PR	0,00
		CP	0,00	PC	0,00
		CS	0,00	TP	0,00
Totale Programma 1 Sport e tempo libero		RS	353.934,56	PR	55.657,81
		CP	805.026,06	PC	233.891,59
		CS	413.684,34	TP	289.549,40
6.02 Programma 2	Giovani				
Titolo 1	Spese correnti	RS	0,00	PR	0,00
		CP	0,00	PC	0,00
		CS	0,00	TP	0,00
Titolo 2	Spese in conto capitale	RS	0,00	PR	0,00
		CP	0,00	PC	0,00
		CS	0,00	TP	0,00
Titolo 3	Spese per incremento di attività finanziarie	RS	0,00	PR	0,00
		CP	0,00	PC	0,00
		CS	0,00	TP	0,00
Totale Programma 2 Giovani		RS	0,00	PR	0,00
		CP	0,00	PC	0,00
		CS	0,00	TP	0,00
6.03 Programma 3	Politica regionale unitaria per i giovani, lo sport e il tempo libero (solo per le Regioni)				
Titolo 1	Spese correnti	RS	0,00	PR	0,00
		CP	0,00	PC	0,00
		CS	0,00	TP	0,00
Titolo 2	Spese in conto capitale	RS	0,00	PR	0,00
		CP	0,00	PC	0,00
		CS	0,00	TP	0,00
Titolo 3	Spese per incremento di attività finanziarie	RS	0,00	PR	0,00
		CP	0,00	PC	0,00
		CS	0,00	TP	0,00
Totale Programma 3 Politica regionale unitaria per i giovani, lo sport e il tempo libero (solo per le Regioni)		RS	0,00	PR	0,00
		CP	0,00	PC	0,00
		CS	0,00	TP	0,00
Totale Missione 6 Politiche giovanili, sport e tempo libero		RS	353.934,56	PR	55.657,81
		CP	805.026,06	PC	233.891,59
		CS	413.684,34	TP	289.549,40



RENDICONTO DEL TESORIERE - SPESE

COMUNE DI MARTELLAGO

Esercizio: 2014

MISSIONE, PROGRAMMA, TITOLO	DENOMINAZIONE	RESIDUI PASSIVI AL 1/1/2014 (RS)		PAGAMENTI IN C/RESIDUI (PR)	
		PREVISIONI DEFINITIVE DI COMPETENZA (CP)		PAGAMENTI IN C/COMPETENZA (PC)	
		PREVISIONI DEFINITIVE DI CASSA (CS)		TOTALE PAGAMENTI (TP=PR+PC)	
Missione 7 Turismo					
7.01 Programma 1	Sviluppo e valorizzazione del turismo				
Titolo 1	Spese correnti	RS	0,00	PR	0,00
		CP	0,00	PC	0,00
		CS	0,00	TP	0,00
Titolo 2	Spese in conto capitale	RS	0,00	PR	0,00
		CP	0,00	PC	0,00
		CS	0,00	TP	0,00
Titolo 3	Spese per incremento di attività finanziarie	RS	0,00	PR	0,00
		CP	0,00	PC	0,00
		CS	0,00	TP	0,00
Totale Programma 1	Sviluppo e valorizzazione del turismo	RS	0,00	PR	0,00
		CP	0,00	PC	0,00
		CS	0,00	TP	0,00
7.02 Programma 2	Politica regionale unitaria per il turismo (solo per le Regioni)				
Titolo 1	Spese correnti	RS	0,00	PR	0,00
		CP	0,00	PC	0,00
		CS	0,00	TP	0,00
Titolo 2	Spese in conto capitale	RS	0,00	PR	0,00
		CP	0,00	PC	0,00
		CS	0,00	TP	0,00
Titolo 3	Spese per incremento di attività finanziarie	RS	0,00	PR	0,00
		CP	0,00	PC	0,00
		CS	0,00	TP	0,00
Totale Programma 2	Politica regionale unitaria per il turismo (solo per le Regioni)	RS	0,00	PR	0,00
		CP	0,00	PC	0,00
		CS	0,00	TP	0,00
Totale Missione 7	Turismo	RS	0,00	PR	0,00
		CP	0,00	PC	0,00
		CS	0,00	TP	0,00



RENDICONTO DEL TESORIERE - SPESE

COMUNE DI MARTELLAGO

Esercizio: 2014

MISSIONE, PROGRAMMA, TITOLO	DENOMINAZIONE	RESIDUI PASSIVI AL 1/1/2014 (RS)		PAGAMENTI IN C/RESIDUI (PR)	
		PREVISIONI DEFINITIVE DI COMPETENZA (CP)		PAGAMENTI IN C/COMPETENZA (PC)	
		PREVISIONI DEFINITIVE DI CASSA (CS)		TOTALE PAGAMENTI (TP=PR+PC)	
Missione 8		Aspetto del territorio ed edilizia abitativa			
8.01 Programma 1		Urbanistica e assetto del territorio			
Titolo 1	Spese correnti	RS	0,00	PR	0,00
		CP	50,00	PC	50,00
		CS	50,00	TP	50,00
Titolo 2	Spese in conto capitale	RS	167.263,27	PR	30.363,82
		CP	189.265,72	PC	38.011,17
		CS	216.679,25	TP	68.374,99
Titolo 3	Spese per incremento di attività finanziarie	RS	0,00	PR	0,00
		CP	0,00	PC	0,00
		CS	0,00	TP	0,00
Totale Programma 1		RS	167.263,27	PR	30.363,82
		CP	189.315,72	PC	38.061,17
		CS	216.729,25	TP	68.424,99
8.02 Programma 2		Edilizia residenziale pubblica e locale e piani di edilizia economico-popolare			
Titolo 1	Spese correnti	RS	22.771,07	PR	22.771,07
		CP	29.923,01	PC	27.501,25
		CS	52.694,08	TP	50.272,32
Titolo 2	Spese in conto capitale	RS	0,00	PR	0,00
		CP	0,00	PC	0,00
		CS	0,00	TP	0,00
Titolo 3	Spese per incremento di attività finanziarie	RS	0,00	PR	0,00
		CP	0,00	PC	0,00
		CS	0,00	TP	0,00
Totale Programma 2		RS	22.771,07	PR	22.771,07
		CP	29.923,01	PC	27.501,25
		CS	52.694,08	TP	50.272,32
8.03 Programma 3		Politica regionale unitaria per l'assetto del territorio e l'edilizia abitativa (solo per le Regioni)			
Titolo 1	Spese correnti	RS	0,00	PR	0,00
		CP	0,00	PC	0,00
		CS	0,00	TP	0,00
Titolo 2	Spese in conto capitale	RS	0,00	PR	0,00
		CP	0,00	PC	0,00
		CS	0,00	TP	0,00
Titolo 3	Spese per incremento di attività finanziarie	RS	0,00	PR	0,00
		CP	0,00	PC	0,00
		CS	0,00	TP	0,00
Totale Programma 3		RS	0,00	PR	0,00
		CP	0,00	PC	0,00
		CS	0,00	TP	0,00
Totale Missione 8		RS	190.034,34	PR	53.134,89
		CP	219.238,73	PC	65.562,42
		CS	269.423,33	TP	118.697,31



RENDICONTO DEL TESORIERE - SPESE

COMUNE DI MARTELLAGO

Esercizio: 2014

MISSIONE, PROGRAMMA, TITOLO	DENOMINAZIONE	RESIDUI PASSIVI AL 1/1/2014 (RS)		PAGAMENTI IN C/RESIDUI (PR)	
		PREVISIONI DEFINITIVE DI COMPETENZA (CP)		PAGAMENTI IN C/COMPETENZA (PC)	
		PREVISIONI DEFINITIVE DI CASSA (CS)		TOTALE PAGAMENTI (TP=PR+PC)	
Missione 9 Sviluppo sostenibile e tutela del territorio e dell'ambiente					
9.01 Programma 1 Difesa del suolo					
Titolo 1	Spese correnti	RS	0,00	PR	0,00
		CP	0,00	PC	0,00
		CS	0,00	TP	0,00
Titolo 2	Spese in conto capitale	RS	0,00	PR	0,00
		CP	0,00	PC	0,00
		CS	0,00	TP	0,00
Titolo 3	Spese per incremento di attività finanziarie	RS	0,00	PR	0,00
		CP	0,00	PC	0,00
		CS	0,00	TP	0,00
Totale Programma 1 Difesa del suolo		RS	0,00	PR	0,00
		CP	0,00	PC	0,00
		CS	0,00	TP	0,00
9.02 Programma 2 Tutela, valorizzazione e recupero ambientale					
Titolo 1	Spese correnti	RS	1.292,37	PR	1.292,37
		CP	61.725,95	PC	61.725,95
		CS	63.018,32	TP	63.018,32
Titolo 2	Spese in conto capitale	RS	0,00	PR	0,00
		CP	0,00	PC	0,00
		CS	0,00	TP	0,00
Titolo 3	Spese per incremento di attività finanziarie	RS	0,00	PR	0,00
		CP	0,00	PC	0,00
		CS	0,00	TP	0,00
Totale Programma 2 Tutela, valorizzazione e recupero ambientale		RS	1.292,37	PR	1.292,37
		CP	61.725,95	PC	61.725,95
		CS	63.018,32	TP	63.018,32
9.03 Programma 3 Rifiuti					
Titolo 1	Spese correnti	RS	209.080,14	PR	209.080,10
		CP	2.559.691,83	PC	2.133.984,22
		CS	2.768.771,97	TP	2.343.064,32
Titolo 2	Spese in conto capitale	RS	0,00	PR	0,00
		CP	0,00	PC	0,00
		CS	0,00	TP	0,00
Titolo 3	Spese per incremento di attività finanziarie	RS	0,00	PR	0,00
		CP	0,00	PC	0,00
		CS	0,00	TP	0,00
Totale Programma 3 Rifiuti		RS	209.080,14	PR	209.080,10
		CP	2.559.691,83	PC	2.133.984,22
		CS	2.768.771,97	TP	2.343.064,32
9.04 Programma 4 Servizio idrico integrato					
Titolo 1	Spese correnti	RS	0,00	PR	0,00
		CP	0,00	PC	0,00
		CS	0,00	TP	0,00
Titolo 2	Spese in conto capitale	RS	0,00	PR	0,00
		CP	0,00	PC	0,00
		CS	0,00	TP	0,00



RENDICONTO DEL TESORIERE - SPESE

COMUNE DI MARTELLAGO

Esercizio: 2014

MISSIONE, PROGRAMMA, TITOLO	DENOMINAZIONE	RESIDUI PASSIVI AL 1/1/2014 (RS)		PAGAMENTI IN C/RESIDUI (PR)	
		PREVISIONI DEFINITIVE DI COMPETENZA (CP)		PAGAMENTI IN C/COMPETENZA (PC)	
		PREVISIONI DEFINITIVE DI CASSA (CS)		TOTALE PAGAMENTI (TP=PR+PC)	
Titolo 3	Spese per incremento di attività finanziarie	RS	0,00	PR	0,00
		CP	0,00	PC	0,00
		CS	0,00	TP	0,00
Totale Programma 4	Servizio idrico integrato	RS	0,00	PR	0,00
		CP	0,00	PC	0,00
		CS	0,00	TP	0,00
9.05 Programma 5 Aree protette, parchi naturali, protezione naturalistica e forestazione					
Titolo 1	Spese correnti	RS	1.974,76	PR	1.232,69
		CP	15.900,00	PC	5.857,37
		CS	14.874,76	TP	7.090,06
Titolo 2	Spese in conto capitale	RS	0,00	PR	0,00
		CP	0,00	PC	0,00
		CS	0,00	TP	0,00
Titolo 3	Spese per incremento di attività finanziarie	RS	0,00	PR	0,00
		CP	0,00	PC	0,00
		CS	0,00	TP	0,00
Totale Programma 5	Aree protette, parchi naturali, protezione naturalistica e forestazione	RS	1.974,76	PR	1.232,69
		CP	15.900,00	PC	5.857,37
		CS	14.874,76	TP	7.090,06
9.06 Programma 6 Tutela e valorizzazione delle risorse idriche					
Titolo 1	Spese correnti	RS	0,00	PR	0,00
		CP	0,00	PC	0,00
		CS	0,00	TP	0,00
Titolo 2	Spese in conto capitale	RS	0,00	PR	0,00
		CP	0,00	PC	0,00
		CS	0,00	TP	0,00
Titolo 3	Spese per incremento di attività finanziarie	RS	0,00	PR	0,00
		CP	0,00	PC	0,00
		CS	0,00	TP	0,00
Totale Programma 6	Tutela e valorizzazione delle risorse idriche	RS	0,00	PR	0,00
		CP	0,00	PC	0,00
		CS	0,00	TP	0,00
9.07 Programma 7 Sviluppo sostenibile territorio montano piccoli Comuni					
Titolo 1	Spese correnti	RS	0,00	PR	0,00
		CP	0,00	PC	0,00
		CS	0,00	TP	0,00
Titolo 2	Spese in conto capitale	RS	0,00	PR	0,00
		CP	0,00	PC	0,00
		CS	0,00	TP	0,00
Titolo 3	Spese per incremento di attività finanziarie	RS	0,00	PR	0,00
		CP	0,00	PC	0,00
		CS	0,00	TP	0,00
Totale Programma 7	Sviluppo sostenibile territorio montano piccoli Comuni	RS	0,00	PR	0,00
		CP	0,00	PC	0,00
		CS	0,00	TP	0,00
9.08 Programma 8 Qualità dell'aria e riduzione dell'inquinamento					



RENDICONTO DEL TESORIERE - SPESE

COMUNE DI MARTELLAGO

Esercizio: 2014

MISSIONE, PROGRAMMA, TITOLO	DENOMINAZIONE	RESIDUI PASSIVI AL 1/1/2014 (RS)		PAGAMENTI IN C/RESIDUI (PR)	
		PREVISIONI DEFINITIVE DI COMPETENZA (CP)		PAGAMENTI IN C/COMPETENZA (PC)	
		PREVISIONI DEFINITIVE DI CASSA (CS)		TOTALE PAGAMENTI (TP=PR+PC)	
Titolo 1	Spese correnti	RS	0,00	PR	0,00
		CP	0,00	PC	0,00
		CS	0,00	TP	0,00
Titolo 2	Spese in conto capitale	RS	0,00	PR	0,00
		CP	0,00	PC	0,00
		CS	0,00	TP	0,00
Titolo 3	Spese per incremento di attività finanziarie	RS	0,00	PR	0,00
		CP	0,00	PC	0,00
		CS	0,00	TP	0,00
Totale Programma 8	Qualità dell'aria e riduzione dell'inquinamento	RS	0,00	PR	0,00
		CP	0,00	PC	0,00
		CS	0,00	TP	0,00
9.09 Programma 9 Politica regionale unitaria per lo sviluppo sostenibile e la tutela del territorio e dell'ambiente (solo per le Regioni)					
Titolo 1	Spese correnti	RS	0,00	PR	0,00
		CP	0,00	PC	0,00
		CS	0,00	TP	0,00
Titolo 2	Spese in conto capitale	RS	0,00	PR	0,00
		CP	0,00	PC	0,00
		CS	0,00	TP	0,00
Titolo 3	Spese per incremento di attività finanziarie	RS	0,00	PR	0,00
		CP	0,00	PC	0,00
		CS	0,00	TP	0,00
Totale Programma 9	Politica regionale unitaria per lo sviluppo sostenibile e la tutela del territorio e dell'ambiente (solo per le Regioni)	RS	0,00	PR	0,00
		CP	0,00	PC	0,00
		CS	0,00	TP	0,00
Totale Missione 9	Sviluppo sostenibile e tutela del territorio e dell'ambiente	RS	212.347,27	PR	211.605,16
		CP	2.637.317,78	PC	2.201.567,54
		CS	2.846.665,05	TP	2.413.172,70



RENDICONTO DEL TESORIERE - SPESE

COMUNE DI MARTELLAGO

Esercizio: 2014

MISSIONE, PROGRAMMA, TITOLO	DENOMINAZIONE	RESIDUI PASSIVI AL 1/1/2014 (RS)		PAGAMENTI IN C/RESIDUI (PR)	
		PREVISIONI DEFINITIVE DI COMPETENZA (CP)		PAGAMENTI IN C/COMPETENZA (PC)	
		PREVISIONI DEFINITIVE DI CASSA (CS)		TOTALE PAGAMENTI (TP=PR+PC)	
Missione 10 Trasporti e diritto alla mobilità					
10.01 Programma 1 Trasporto ferroviario					
Titolo 1	Spese correnti	RS	0,00	PR	0,00
		CP	0,00	PC	0,00
		CS	0,00	TP	0,00
Titolo 2	Spese in conto capitale	RS	0,00	PR	0,00
		CP	0,00	PC	0,00
		CS	0,00	TP	0,00
Titolo 3	Spese per incremento di attività finanziarie	RS	0,00	PR	0,00
		CP	0,00	PC	0,00
		CS	0,00	TP	0,00
Totale Programma 1 Trasporto ferroviario		RS	0,00	PR	0,00
		CP	0,00	PC	0,00
		CS	0,00	TP	0,00
10.02 Programma 2 Trasporto pubblico locale					
Titolo 1	Spese correnti	RS	14.283,00	PR	14.282,13
		CP	35.500,00	PC	20.163,00
		CS	49.783,00	TP	34.445,13
Titolo 2	Spese in conto capitale	RS	0,00	PR	0,00
		CP	0,00	PC	0,00
		CS	0,00	TP	0,00
Titolo 3	Spese per incremento di attività finanziarie	RS	0,00	PR	0,00
		CP	0,00	PC	0,00
		CS	0,00	TP	0,00
Totale Programma 2 Trasporto pubblico locale		RS	14.283,00	PR	14.282,13
		CP	35.500,00	PC	20.163,00
		CS	49.783,00	TP	34.445,13
10.03 Programma 3 Trasporto per vie d'acqua					
Titolo 1	Spese correnti	RS	0,00	PR	0,00
		CP	0,00	PC	0,00
		CS	0,00	TP	0,00
Titolo 2	Spese in conto capitale	RS	0,00	PR	0,00
		CP	0,00	PC	0,00
		CS	0,00	TP	0,00
Titolo 3	Spese per incremento di attività finanziarie	RS	0,00	PR	0,00
		CP	0,00	PC	0,00
		CS	0,00	TP	0,00
Totale Programma 3 Trasporto per vie d'acqua		RS	0,00	PR	0,00
		CP	0,00	PC	0,00
		CS	0,00	TP	0,00
10.04 Programma 4 Altre modalità di trasporto					
Titolo 1	Spese correnti	RS	0,00	PR	0,00
		CP	0,00	PC	0,00
		CS	0,00	TP	0,00
Titolo 2	Spese in conto capitale	RS	0,00	PR	0,00
		CP	0,00	PC	0,00
		CS	0,00	TP	0,00



RENDICONTO DEL TESORIERE - SPESE

COMUNE DI MARTELLAGO

Esercizio: 2014

MISSIONE, PROGRAMMA, TITOLO	DENOMINAZIONE	RESIDUI PASSIVI AL 1/1/2014 (RS)		PAGAMENTI IN C/RESIDUI (PR)	
		PREVISIONI DEFINITIVE DI COMPETENZA (CP)		PAGAMENTI IN C/COMPETENZA (PC)	
		PREVISIONI DEFINITIVE DI CASSA (CS)		TOTALE PAGAMENTI (TP=PR+PC)	
Titolo 3	Spese per incremento di attività finanziarie	RS	0,00	PR	0,00
		CP	0,00	PC	0,00
		CS	0,00	TP	0,00
Totale Programma 4	Altre modalità di trasporto	RS	0,00	PR	0,00
		CP	0,00	PC	0,00
		CS	0,00	TP	0,00
10.05 Programma 5	Viabilità e infrastrutture stradali				
Titolo 1	Spese correnti	RS	176.006,36	PR	160.468,26
		CP	590.670,41	PC	382.967,15
		CS	766.676,77	TP	543.435,41
Titolo 2	Spese in conto capitale	RS	1.077.343,90	PR	56.691,73
		CP	2.200.809,77	PC	194.714,57
		CS	434.761,68	TP	251.406,30
Titolo 3	Spese per incremento di attività finanziarie	RS	0,00	PR	0,00
		CP	0,00	PC	0,00
		CS	0,00	TP	0,00
Totale Programma 5	Viabilità e infrastrutture stradali	RS	1.253.350,26	PR	217.159,99
		CP	2.791.480,18	PC	577.681,72
		CS	1.201.438,45	TP	794.841,71
10.06 Programma 6	Politica regionale unitaria per i trasporti e il diritto alla mobilità (solo per le Regioni)				
Titolo 1	Spese correnti	RS	0,00	PR	0,00
		CP	0,00	PC	0,00
		CS	0,00	TP	0,00
Titolo 2	Spese in conto capitale	RS	0,00	PR	0,00
		CP	0,00	PC	0,00
		CS	0,00	TP	0,00
Titolo 3	Spese per incremento di attività finanziarie	RS	0,00	PR	0,00
		CP	0,00	PC	0,00
		CS	0,00	TP	0,00
Totale Programma 6	Politica regionale unitaria per i trasporti e il diritto alla mobilità (solo per le Regioni)	RS	0,00	PR	0,00
		CP	0,00	PC	0,00
		CS	0,00	TP	0,00
Totale Missione 10	Trasporti e diritto alla mobilità	RS	1.267.633,26	PR	231.442,12
		CP	2.826.980,18	PC	597.844,72
		CS	1.251.221,45	TP	829.286,84



RENDICONTO DEL TESORIERE - SPESE

COMUNE DI MARTELLAGO

Esercizio: 2014

MISSIONE, PROGRAMMA, TITOLO	DENOMINAZIONE	RESIDUI PASSIVI AL 1/1/2014 (RS)		PAGAMENTI IN C/RESIDUI (PR)	
		PREVISIONI DEFINITIVE DI COMPETENZA (CP)		PAGAMENTI IN C/COMPETENZA (PC)	
		PREVISIONI DEFINITIVE DI CASSA (CS)		TOTALE PAGAMENTI (TP=PR+PC)	
Missione 11 Soccorso civile					
11.01 Programma 1 Sistema di protezione civile					
Titolo 1	Spese correnti	RS	1.820,12	PR	457,71
		CP	24.084,69	PC	7.828,62
		CS	25.904,81	TP	8.286,33
Titolo 2	Spese in conto capitale	RS	0,00	PR	0,00
		CP	150.100,00	PC	102.777,71
		CS	105.286,00	TP	102.777,71
Titolo 3	Spese per incremento di attività finanziarie	RS	0,00	PR	0,00
		CP	0,00	PC	0,00
		CS	0,00	TP	0,00
Totale Programma 1 Sistema di protezione civile		RS	1.820,12	PR	457,71
		CP	174.184,69	PC	110.606,33
		CS	131.190,81	TP	111.064,04
11.02 Programma 2 Interventi a seguito di calamità naturali					
Titolo 1	Spese correnti	RS	0,00	PR	0,00
		CP	0,00	PC	0,00
		CS	0,00	TP	0,00
Titolo 2	Spese in conto capitale	RS	0,00	PR	0,00
		CP	0,00	PC	0,00
		CS	0,00	TP	0,00
Titolo 3	Spese per incremento di attività finanziarie	RS	0,00	PR	0,00
		CP	0,00	PC	0,00
		CS	0,00	TP	0,00
Totale Programma 2 Interventi a seguito di calamità naturali		RS	0,00	PR	0,00
		CP	0,00	PC	0,00
		CS	0,00	TP	0,00
11.03 Programma 3 Politica regionale unitaria per il soccorso e la protezione civile (solo per le Regioni)					
Titolo 1	Spese correnti	RS	0,00	PR	0,00
		CP	0,00	PC	0,00
		CS	0,00	TP	0,00
Titolo 2	Spese in conto capitale	RS	0,00	PR	0,00
		CP	0,00	PC	0,00
		CS	0,00	TP	0,00
Titolo 3	Spese per incremento di attività finanziarie	RS	0,00	PR	0,00
		CP	0,00	PC	0,00
		CS	0,00	TP	0,00
Totale Programma 3 Politica regionale unitaria per il soccorso e la protezione civile (solo per le Regioni)		RS	0,00	PR	0,00
		CP	0,00	PC	0,00
		CS	0,00	TP	0,00
Totale Missione 11 Soccorso civile		RS	1.820,12	PR	457,71
		CP	174.184,69	PC	110.606,33
		CS	131.190,81	TP	111.064,04



RENDICONTO DEL TESORIERE - SPESE

COMUNE DI MARTELLAGO

Esercizio: 2014

MISSIONE, PROGRAMMA, TITOLO	DENOMINAZIONE	RESIDUI PASSIVI AL 1/1/2014 (RS)		PAGAMENTI IN C/RESIDUI (PR)	
		PREVISIONI DEFINITIVE DI COMPETENZA (CP)		PAGAMENTI IN C/COMPETENZA (PC)	
		PREVISIONI DEFINITIVE DI CASSA (CS)		TOTALE PAGAMENTI (TP=PR+PC)	
Missione 12 Diritti sociali, politiche sociali e famiglia					
12.01 Programma 1 Interventi per l'infanzia e i minori e per asili nido					
Titolo 1	Spese correnti	RS	19.296,54	PR	19.296,54
		CP	237.398,09	PC	215.727,40
		CS	254.009,43	TP	235.023,94
Titolo 2	Spese in conto capitale	RS	0,00	PR	0,00
		CP	15.000,00	PC	0,00
		CS	0,00	TP	0,00
Titolo 3	Spese per incremento di attività finanziarie	RS	0,00	PR	0,00
		CP	0,00	PC	0,00
		CS	0,00	TP	0,00
Totale Programma 1 Interventi per l'infanzia e i minori e per asili nido		RS	19.296,54	PR	19.296,54
		CP	252.398,09	PC	215.727,40
		CS	254.009,43	TP	235.023,94
12.02 Programma 2 Interventi per la disabilità					
Titolo 1	Spese correnti	RS	150.335,77	PR	148.072,81
		CP	658.069,23	PC	441.275,86
		CS	788.405,00	TP	589.348,67
Titolo 2	Spese in conto capitale	RS	0,00	PR	0,00
		CP	0,00	PC	0,00
		CS	0,00	TP	0,00
Titolo 3	Spese per incremento di attività finanziarie	RS	0,00	PR	0,00
		CP	0,00	PC	0,00
		CS	0,00	TP	0,00
Totale Programma 2 Interventi per la disabilità		RS	150.335,77	PR	148.072,81
		CP	658.069,23	PC	441.275,86
		CS	788.405,00	TP	589.348,67
12.03 Programma 3 Interventi per gli anziani					
Titolo 1	Spese correnti	RS	5.777,36	PR	5.777,36
		CP	31.000,00	PC	27.487,73
		CS	33.265,09	TP	33.265,09
Titolo 2	Spese in conto capitale	RS	0,00	PR	0,00
		CP	10.000,00	PC	9.150,00
		CS	10.000,00	TP	9.150,00
Titolo 3	Spese per incremento di attività finanziarie	RS	0,00	PR	0,00
		CP	0,00	PC	0,00
		CS	0,00	TP	0,00
Totale Programma 3 Interventi per gli anziani		RS	5.777,36	PR	5.777,36
		CP	41.000,00	PC	36.637,73
		CS	43.265,09	TP	42.415,09
12.04 Programma 4 Interventi per soggetti a rischio di esclusione sociale					
Titolo 1	Spese correnti	RS	74.060,27	PR	74.028,49
		CP	425.253,41	PC	336.843,50
		CS	493.313,68	TP	410.871,99
Titolo 2	Spese in conto capitale	RS	0,00	PR	0,00
		CP	0,00	PC	0,00
		CS	0,00	TP	0,00



RENDICONTO DEL TESORIERE - SPESE

COMUNE DI MARTELLAGO

Esercizio: 2014

MISSIONE, PROGRAMMA, TITOLO	DENOMINAZIONE	RESIDUI PASSIVI AL 1/1/2014 (RS)		PAGAMENTI IN C/RESIDUI (PR)	
		PREVISIONI DEFINITIVE DI COMPETENZA (CP)		PAGAMENTI IN C/COMPETENZA (PC)	
		PREVISIONI DEFINITIVE DI CASSA (CS)		TOTALE PAGAMENTI (TP=PR+PC)	
Titolo 3	Spese per incremento di attività finanziarie	RS	0,00	PR	0,00
		CP	0,00	PC	0,00
		CS	0,00	TP	0,00
Totale Programma 4	Interventi per soggetti a rischio di esclusione sociale	RS	74.060,27	PR	74.028,49
		CP	425.253,41	PC	336.843,50
		CS	493.313,68	TP	410.871,99
12.05 Programma 5	Interventi per le famiglie				
Titolo 1	Spese correnti	RS	8.912,65	PR	8.880,82
		CP	213.330,00	PC	82.257,46
		CS	222.242,65	TP	91.138,28
Titolo 2	Spese in conto capitale	RS	0,00	PR	0,00
		CP	0,00	PC	0,00
		CS	0,00	TP	0,00
Titolo 3	Spese per incremento di attività finanziarie	RS	0,00	PR	0,00
		CP	0,00	PC	0,00
		CS	0,00	TP	0,00
Totale Programma 5	Interventi per le famiglie	RS	8.912,65	PR	8.880,82
		CP	213.330,00	PC	82.257,46
		CS	222.242,65	TP	91.138,28
12.06 Programma 6	Interventi per il diritto alla casa				
Titolo 1	Spese correnti	RS	0,00	PR	0,00
		CP	72.000,00	PC	21.981,99
		CS	72.000,00	TP	21.981,99
Titolo 2	Spese in conto capitale	RS	0,00	PR	0,00
		CP	0,00	PC	0,00
		CS	0,00	TP	0,00
Titolo 3	Spese per incremento di attività finanziarie	RS	0,00	PR	0,00
		CP	0,00	PC	0,00
		CS	0,00	TP	0,00
Totale Programma 6	Interventi per il diritto alla casa	RS	0,00	PR	0,00
		CP	72.000,00	PC	21.981,99
		CS	72.000,00	TP	21.981,99
12.07 Programma 7	Programmazione e governo della rete dei servizi socio-sanitari e sociali				
Titolo 1	Spese correnti	RS	4.546,35	PR	3.292,75
		CP	611.677,86	PC	608.587,66
		CS	616.224,21	TP	611.880,41
Titolo 2	Spese in conto capitale	RS	0,00	PR	0,00
		CP	0,00	PC	0,00
		CS	0,00	TP	0,00
Titolo 3	Spese per incremento di attività finanziarie	RS	0,00	PR	0,00
		CP	0,00	PC	0,00
		CS	0,00	TP	0,00
Totale Programma 7	Programmazione e governo della rete dei servizi socio-sanitari e sociali	RS	4.546,35	PR	3.292,75
		CP	611.677,86	PC	608.587,66
		CS	616.224,21	TP	611.880,41
12.08 Programma 8	Cooperazione e associazionismo				



RENDICONTO DEL TESORIERE - SPESE

COMUNE DI MARTELLAGO

Esercizio: 2014

MISSIONE, PROGRAMMA, TITOLO	DENOMINAZIONE	RESIDUI PASSIVI AL 1/1/2014 (RS)		PAGAMENTI IN C/RESIDUI (PR)	
		PREVISIONI DEFINITIVE DI COMPETENZA (CP)		PAGAMENTI IN C/COMPETENZA (PC)	
		PREVISIONI DEFINITIVE DI CASSA (CS)		TOTALE PAGAMENTI (TP=PR+PC)	
Titolo 1	Spese correnti	RS	3.637,00	PR	2.500,00
		CP	85.000,00	PC	81.000,00
		CS	88.637,00	TP	83.500,00
Titolo 2	Spese in conto capitale	RS	0,00	PR	0,00
		CP	0,00	PC	0,00
		CS	0,00	TP	0,00
Titolo 3	Spese per incremento di attività finanziarie	RS	0,00	PR	0,00
		CP	0,00	PC	0,00
		CS	0,00	TP	0,00
Totale Programma 8	Cooperazione e associazionismo	RS	3.637,00	PR	2.500,00
		CP	85.000,00	PC	81.000,00
		CS	88.637,00	TP	83.500,00
12.09 Programma 9 Servizio necroscopico e cimiteriale					
Titolo 1	Spese correnti	RS	7.114,35	PR	6.063,39
		CP	169.300,00	PC	123.272,11
		CS	179.414,35	TP	129.335,50
Titolo 2	Spese in conto capitale	RS	130.000,00	PR	0,00
		CP	260.000,00	PC	24.870,69
		CS	60.000,00	TP	24.870,69
Titolo 3	Spese per incremento di attività finanziarie	RS	0,00	PR	0,00
		CP	0,00	PC	0,00
		CS	0,00	TP	0,00
Totale Programma 9	Servizio necroscopico e cimiteriale	RS	137.114,35	PR	6.063,39
		CP	429.300,00	PC	148.142,80
		CS	239.414,35	TP	154.206,19
12.10 Programma 10 Politica regionale unitaria per i diritti sociali e la famiglia (solo per le Regioni)					
Titolo 1	Spese correnti	RS	0,00	PR	0,00
		CP	0,00	PC	0,00
		CS	0,00	TP	0,00
Titolo 2	Spese in conto capitale	RS	0,00	PR	0,00
		CP	0,00	PC	0,00
		CS	0,00	TP	0,00
Titolo 3	Spese per incremento di attività finanziarie	RS	0,00	PR	0,00
		CP	0,00	PC	0,00
		CS	0,00	TP	0,00
Totale Programma 10	Politica regionale unitaria per i diritti sociali e la famiglia (solo per le Regioni)	RS	0,00	PR	0,00
		CP	0,00	PC	0,00
		CS	0,00	TP	0,00
Totale Missione 12	Diritti sociali, politiche sociali e famiglia	RS	403.680,29	PR	267.912,16
		CP	2.788.028,59	PC	1.972.454,40
		CS	2.817.511,41	TP	2.240.366,56



RENDICONTO DEL TESORIERE - SPESE

COMUNE DI MARTELLAGO

Esercizio: 2014

MISSIONE, PROGRAMMA, TITOLO	DENOMINAZIONE	RESIDUI PASSIVI AL 1/1/2014 (RS)		PAGAMENTI IN C/RESIDUI (PR)	
		PREVISIONI DEFINITIVE DI COMPETENZA (CP)		PAGAMENTI IN C/COMPETENZA (PC)	
		PREVISIONI DEFINITIVE DI CASSA (CS)		TOTALE PAGAMENTI (TP=PR+PC)	
Missione 13	Tutela della salute				
13.01 Programma 1	Servizio sanitario regionale - finanziamento ordinario corrente per la garanzia dei LEA				
Titolo 1	Spese correnti	RS	0,00	PR	0,00
		CP	0,00	PC	0,00
		CS	0,00	TP	0,00
Totale Programma 1	Servizio sanitario regionale - finanziamento ordinario corrente per la garanzia dei LEA	RS	0,00	PR	0,00
		CP	0,00	PC	0,00
		CS	0,00	TP	0,00
13.02 Programma 2	Servizio sanitario regionale - finanziamento aggiuntivo corrente per livelli di assistenza superiori ai LEA				
Titolo 1	Spese correnti	RS	0,00	PR	0,00
		CP	0,00	PC	0,00
		CS	0,00	TP	0,00
Totale Programma 2	Servizio sanitario regionale - finanziamento aggiuntivo corrente per livelli di assistenza superiori ai LEA	RS	0,00	PR	0,00
		CP	0,00	PC	0,00
		CS	0,00	TP	0,00
13.03 Programma 3	Servizio sanitario regionale - finanziamento aggiuntivo corrente per la copertura dello squilibrio di bilancio corrente				
Titolo 1	Spese correnti	RS	0,00	PR	0,00
		CP	0,00	PC	0,00
		CS	0,00	TP	0,00
Totale Programma 3	Servizio sanitario regionale - finanziamento aggiuntivo corrente per la copertura dello squilibrio di bilancio corrente	RS	0,00	PR	0,00
		CP	0,00	PC	0,00
		CS	0,00	TP	0,00
13.04 Programma 4	Servizio sanitario regionale - ripiano di disavanzi sanitari relativi ad esercizi pregressi				
Titolo 2	Spese in conto capitale	RS	0,00	PR	0,00
		CP	0,00	PC	0,00
		CS	0,00	TP	0,00
Totale Programma 4	Servizio sanitario regionale - ripiano di disavanzi sanitari relativi ad esercizi pregressi	RS	0,00	PR	0,00
		CP	0,00	PC	0,00
		CS	0,00	TP	0,00
13.05 Programma 5	Servizio sanitario regionale - investimenti sanitari				
Titolo 2	Spese in conto capitale	RS	0,00	PR	0,00
		CP	0,00	PC	0,00
		CS	0,00	TP	0,00
Titolo 3	Spese per incremento di attività finanziarie	RS	0,00	PR	0,00
		CP	0,00	PC	0,00
		CS	0,00	TP	0,00
Totale Programma 5	Servizio sanitario regionale - investimenti sanitari	RS	0,00	PR	0,00
		CP	0,00	PC	0,00
		CS	0,00	TP	0,00
13.06 Programma 6	Servizio sanitario regionale - restituzione maggiori gettiti SSN				
Titolo 1	Spese correnti	RS	0,00	PR	0,00
		CP	0,00	PC	0,00
		CS	0,00	TP	0,00
Totale Programma 6	Servizio sanitario regionale - restituzione maggiori gettiti SSN	RS	0,00	PR	0,00
		CP	0,00	PC	0,00
		CS	0,00	TP	0,00



RENDICONTO DEL TESORIERE - SPESE

COMUNE DI MARTELLAGO

Esercizio: 2014

MISSIONE, PROGRAMMA, TITOLO	DENOMINAZIONE	RESIDUI PASSIVI AL 1/1/2014 (RS)		PAGAMENTI IN C/RESIDUI (PR)	
		PREVISIONI DEFINITIVE DI COMPETENZA (CP)		PAGAMENTI IN C/COMPETENZA (PC)	
		PREVISIONI DEFINITIVE DI CASSA (CS)		TOTALE PAGAMENTI (TP=PR+PC)	
13.07 Programma 7	Ulteriori spese in materia sanitaria				
Titolo 1	Spese correnti	RS	0,00	PR	0,00
		CP	0,00	PC	0,00
		CS	0,00	TP	0,00
Titolo 2	Spese in conto capitale	RS	0,00	PR	0,00
		CP	0,00	PC	0,00
		CS	0,00	TP	0,00
Titolo 3	Spese per incremento di attività finanziarie	RS	0,00	PR	0,00
		CP	0,00	PC	0,00
		CS	0,00	TP	0,00
Totale Programma 7	Ulteriori spese in materia sanitaria	RS	0,00	PR	0,00
		CP	0,00	PC	0,00
		CS	0,00	TP	0,00
13.08 Programma 8	Politica regionale unitaria per la tutela della salute (solo per le Regioni)				
Titolo 1	Spese correnti	RS	0,00	PR	0,00
		CP	0,00	PC	0,00
		CS	0,00	TP	0,00
Titolo 2	Spese in conto capitale	RS	0,00	PR	0,00
		CP	0,00	PC	0,00
		CS	0,00	TP	0,00
Titolo 3	Spese per incremento di attività finanziarie	RS	0,00	PR	0,00
		CP	0,00	PC	0,00
		CS	0,00	TP	0,00
Totale Programma 8	Politica regionale unitaria per la tutela della salute (solo per le Regioni)	RS	0,00	PR	0,00
		CP	0,00	PC	0,00
		CS	0,00	TP	0,00
Totale Missione 13	Tutela della salute	RS	0,00	PR	0,00
		CP	0,00	PC	0,00
		CS	0,00	TP	0,00



RENDICONTO DEL TESORIERE - SPESE

COMUNE DI MARTELLAGO

Esercizio: 2014

MISSIONE, PROGRAMMA, TITOLO	DENOMINAZIONE	RESIDUI PASSIVI AL 1/1/2014 (RS)		PAGAMENTI IN C/RESIDUI (PR)	
		PREVISIONI DEFINITIVE DI COMPETENZA (CP)		PAGAMENTI IN C/COMPETENZA (PC)	
		PREVISIONI DEFINITIVE DI CASSA (CS)		TOTALE PAGAMENTI (TP=PR+PC)	
Missione 14 Sviluppo economico e competitività					
14.01 Programma 1 Industria PMI e Artigianato					
Titolo 1	Spese correnti	RS	0,00	PR	0,00
		CP	400,00	PC	0,00
		CS	0,00	TP	0,00
Titolo 2	Spese in conto capitale	RS	0,00	PR	0,00
		CP	0,00	PC	0,00
		CS	0,00	TP	0,00
Titolo 3	Spese per incremento di attività finanziarie	RS	0,00	PR	0,00
		CP	0,00	PC	0,00
		CS	0,00	TP	0,00
Totale Programma 1 Industria PMI e Artigianato		RS	0,00	PR	0,00
		CP	400,00	PC	0,00
		CS	0,00	TP	0,00
14.02 Programma 2 Commercio - reti distributive - tutela dei consumatori					
Titolo 1	Spese correnti	RS	8.810,53	PR	3.430,00
		CP	57.801,07	PC	37.338,71
		CS	52.535,41	TP	40.768,71
Titolo 2	Spese in conto capitale	RS	0,00	PR	0,00
		CP	0,00	PC	0,00
		CS	0,00	TP	0,00
Titolo 3	Spese per incremento di attività finanziarie	RS	0,00	PR	0,00
		CP	0,00	PC	0,00
		CS	0,00	TP	0,00
Totale Programma 2 Commercio - reti distributive - tutela dei consumatori		RS	8.810,53	PR	3.430,00
		CP	57.801,07	PC	37.338,71
		CS	52.535,41	TP	40.768,71
14.03 Programma 3 Ricerca e innovazione					
Titolo 1	Spese correnti	RS	0,00	PR	0,00
		CP	0,00	PC	0,00
		CS	0,00	TP	0,00
Titolo 2	Spese in conto capitale	RS	0,00	PR	0,00
		CP	0,00	PC	0,00
		CS	0,00	TP	0,00
Titolo 3	Spese per incremento di attività finanziarie	RS	0,00	PR	0,00
		CP	0,00	PC	0,00
		CS	0,00	TP	0,00
Totale Programma 3 Ricerca e innovazione		RS	0,00	PR	0,00
		CP	0,00	PC	0,00
		CS	0,00	TP	0,00
14.04 Programma 4 Reti e altri servizi di pubblica utilità					
Titolo 1	Spese correnti	RS	0,00	PR	0,00
		CP	37.527,29	PC	37.010,98
		CS	37.527,29	TP	37.010,98
Titolo 2	Spese in conto capitale	RS	0,00	PR	0,00
		CP	0,00	PC	0,00
		CS	0,00	TP	0,00



RENDICONTO DEL TESORIERE - SPESE

COMUNE DI MARTELLAGO

Esercizio: 2014

MISSIONE, PROGRAMMA, TITOLO	DENOMINAZIONE	RESIDUI PASSIVI AL 1/1/2014 (RS)		PAGAMENTI IN C/RESIDUI (PR)	
		PREVISIONI DEFINITIVE DI COMPETENZA (CP)		PAGAMENTI IN C/COMPETENZA (PC)	
		PREVISIONI DEFINITIVE DI CASSA (CS)		TOTALE PAGAMENTI (TP=PR+PC)	
Titolo 3	Spese per incremento di attività finanziarie	RS	0,00	PR	0,00
		CP	0,00	PC	0,00
		CS	0,00	TP	0,00
Totale Programma 4	Reti e altri servizi di pubblica utilità	RS	0,00	PR	0,00
		CP	37.527,29	PC	37.010,98
		CS	37.527,29	TP	37.010,98
14.05 Programma 5	Politica regionale unitaria per lo sviluppo economico e la competitività (solo per le Regioni)				
Titolo 1	Spese correnti	RS	0,00	PR	0,00
		CP	0,00	PC	0,00
		CS	0,00	TP	0,00
Titolo 2	Spese in conto capitale	RS	0,00	PR	0,00
		CP	0,00	PC	0,00
		CS	0,00	TP	0,00
Titolo 3	Spese per incremento di attività finanziarie	RS	0,00	PR	0,00
		CP	0,00	PC	0,00
		CS	0,00	TP	0,00
Totale Programma 5	Politica regionale unitaria per lo sviluppo economico e la competitività (solo per le Regioni)	RS	0,00	PR	0,00
		CP	0,00	PC	0,00
		CS	0,00	TP	0,00
Totale Missione 14	Sviluppo economico e competitività	RS	8.810,53	PR	3.430,00
		CP	95.728,36	PC	74.349,69
		CS	90.062,70	TP	77.779,69



RENDICONTO DEL TESORIERE - SPESE

COMUNE DI MARTELLAGO

Esercizio: 2014

MISSIONE, PROGRAMMA, TITOLO	DENOMINAZIONE	RESIDUI PASSIVI AL 1/1/2014 (RS)		PAGAMENTI IN C/RESIDUI (PR)	
		PREVISIONI DEFINITIVE DI COMPETENZA (CP)		PAGAMENTI IN C/COMPETENZA (PC)	
		PREVISIONI DEFINITIVE DI CASSA (CS)		TOTALE PAGAMENTI (TP=PR+PC)	
Missione 15 Politiche per il lavoro e la formazione professionale					
15.01 Programma 1 Servizi per lo sviluppo del mercato del lavoro					
Titolo 1	Spese correnti	RS	0,00	PR	0,00
		CP	0,00	PC	0,00
		CS	0,00	TP	0,00
Titolo 2	Spese in conto capitale	RS	0,00	PR	0,00
		CP	0,00	PC	0,00
		CS	0,00	TP	0,00
Titolo 3	Spese per incremento di attività finanziarie	RS	0,00	PR	0,00
		CP	0,00	PC	0,00
		CS	0,00	TP	0,00
Totale Programma 1 Servizi per lo sviluppo del mercato del lavoro		RS	0,00	PR	0,00
		CP	0,00	PC	0,00
		CS	0,00	TP	0,00
15.02 Programma 2 Formazione professionale					
Titolo 1	Spese correnti	RS	0,00	PR	0,00
		CP	0,00	PC	0,00
		CS	0,00	TP	0,00
Titolo 2	Spese in conto capitale	RS	0,00	PR	0,00
		CP	0,00	PC	0,00
		CS	0,00	TP	0,00
Titolo 3	Spese per incremento di attività finanziarie	RS	0,00	PR	0,00
		CP	0,00	PC	0,00
		CS	0,00	TP	0,00
Totale Programma 2 Formazione professionale		RS	0,00	PR	0,00
		CP	0,00	PC	0,00
		CS	0,00	TP	0,00
15.03 Programma 3 Sostegno all'occupazione					
Titolo 1	Spese correnti	RS	0,00	PR	0,00
		CP	13.568,90	PC	1.950,00
		CS	13.568,90	TP	1.950,00
Titolo 2	Spese in conto capitale	RS	0,00	PR	0,00
		CP	0,00	PC	0,00
		CS	0,00	TP	0,00
Titolo 3	Spese per incremento di attività finanziarie	RS	0,00	PR	0,00
		CP	0,00	PC	0,00
		CS	0,00	TP	0,00
Totale Programma 3 Sostegno all'occupazione		RS	0,00	PR	0,00
		CP	13.568,90	PC	1.950,00
		CS	13.568,90	TP	1.950,00
15.04 Programma 4 Politica regionale unitaria per il lavoro e la formazione professionale (solo per le Regioni)					
Titolo 1	Spese correnti	RS	0,00	PR	0,00
		CP	0,00	PC	0,00
		CS	0,00	TP	0,00
Titolo 2	Spese in conto capitale	RS	0,00	PR	0,00
		CP	0,00	PC	0,00
		CS	0,00	TP	0,00



RENDICONTO DEL TESORIERE - SPESE

COMUNE DI MARTELLAGO

Esercizio: 2014

MISSIONE, PROGRAMMA, TITOLO	DENOMINAZIONE	RESIDUI PASSIVI AL 1/1/2014 (RS)		PAGAMENTI IN C/RESIDUI (PR)	
		PREVISIONI DEFINITIVE DI COMPETENZA (CP)		PAGAMENTI IN C/COMPETENZA (PC)	
		PREVISIONI DEFINITIVE DI CASSA (CS)		TOTALE PAGAMENTI (TP=PR+PC)	
Titolo 3	Spese per incremento di attività finanziarie	RS	0,00	PR	0,00
		CP	0,00	PC	0,00
		CS	0,00	TP	0,00
Totale Programma 4	Politica regionale unitaria per il lavoro e la formazione professionale (solo per le Regioni)	RS	0,00	PR	0,00
		CP	0,00	PC	0,00
		CS	0,00	TP	0,00
Totale Missione 15	Politiche per il lavoro e la formazione professionale	RS	0,00	PR	0,00
		CP	13.568,90	PC	1.950,00
		CS	13.568,90	TP	1.950,00



RENDICONTO DEL TESORIERE - SPESE

COMUNE DI MARTELLAGO

Esercizio: 2014

MISSIONE, PROGRAMMA, TITOLO	DENOMINAZIONE	RESIDUI PASSIVI AL 1/1/2014 (RS)		PAGAMENTI IN C/RESIDUI (PR)	
		PREVISIONI DEFINITIVE DI COMPETENZA (CP)		PAGAMENTI IN C/COMPETENZA (PC)	
		PREVISIONI DEFINITIVE DI CASSA (CS)		TOTALE PAGAMENTI (TP=PR+PC)	
Missione 16 Agricoltura, politiche agroalimentari e pesca					
16.01 Programma 1	Sviluppo del settore agricolo e del sistema agroalimentare				
Titolo 1	Spese correnti	RS	300,00	PR	300,00
		CP	0,00	PC	0,00
		CS	300,00	TP	300,00
Titolo 2	Spese in conto capitale	RS	0,00	PR	0,00
		CP	0,00	PC	0,00
		CS	0,00	TP	0,00
Titolo 3	Spese per incremento di attività finanziarie	RS	0,00	PR	0,00
		CP	0,00	PC	0,00
		CS	0,00	TP	0,00
Totale Programma 1	Sviluppo del settore agricolo e del sistema agroalimentare	RS	300,00	PR	300,00
		CP	0,00	PC	0,00
		CS	300,00	TP	300,00
16.02 Programma 2	Caccia e pesca				
Titolo 1	Spese correnti	RS	0,00	PR	0,00
		CP	0,00	PC	0,00
		CS	0,00	TP	0,00
Titolo 2	Spese in conto capitale	RS	0,00	PR	0,00
		CP	0,00	PC	0,00
		CS	0,00	TP	0,00
Titolo 3	Spese per incremento di attività finanziarie	RS	0,00	PR	0,00
		CP	0,00	PC	0,00
		CS	0,00	TP	0,00
Totale Programma 2	Caccia e pesca	RS	0,00	PR	0,00
		CP	0,00	PC	0,00
		CS	0,00	TP	0,00
16.03 Programma 3	Politica regionale unitaria per l'agricoltura, i sistemi agroalimentari, la caccia e la pesca (solo per le Regioni)				
Titolo 1	Spese correnti	RS	0,00	PR	0,00
		CP	0,00	PC	0,00
		CS	0,00	TP	0,00
Titolo 2	Spese in conto capitale	RS	0,00	PR	0,00
		CP	0,00	PC	0,00
		CS	0,00	TP	0,00
Titolo 3	Spese per incremento di attività finanziarie	RS	0,00	PR	0,00
		CP	0,00	PC	0,00
		CS	0,00	TP	0,00
Totale Programma 3	Politica regionale unitaria per l'agricoltura, i sistemi agroalimentari, la caccia e la pesca (solo per le Regioni)	RS	0,00	PR	0,00
		CP	0,00	PC	0,00
		CS	0,00	TP	0,00
Totale Missione 16	Agricoltura, politiche agroalimentari e pesca	RS	300,00	PR	300,00
		CP	0,00	PC	0,00
		CS	300,00	TP	300,00



RENDICONTO DEL TESORIERE - SPESE

COMUNE DI MARTELLAGO

Esercizio: 2014

MISSIONE, PROGRAMMA, TITOLO	DENOMINAZIONE	RESIDUI PASSIVI AL 1/1/2014 (RS)		PAGAMENTI IN C/RESIDUI (PR)	
		PREVISIONI DEFINITIVE DI COMPETENZA (CP)		PAGAMENTI IN C/COMPETENZA (PC)	
		PREVISIONI DEFINITIVE DI CASSA (CS)		TOTALE PAGAMENTI (TP=PR+PC)	
Missione 17 Energia e diversificazione delle fonti energetiche					
17.01 Programma 1	Fonti energetiche				
Titolo 1	Spese correnti	RS	0,00	PR	0,00
		CP	0,00	PC	0,00
		CS	0,00	TP	0,00
Titolo 2	Spese in conto capitale	RS	0,00	PR	0,00
		CP	0,00	PC	0,00
		CS	0,00	TP	0,00
Titolo 3	Spese per incremento di attività finanziarie	RS	0,00	PR	0,00
		CP	0,00	PC	0,00
		CS	0,00	TP	0,00
Totale Programma 1	Fonti energetiche	RS	0,00	PR	0,00
		CP	0,00	PC	0,00
		CS	0,00	TP	0,00
17.02 Programma 2		Politica regionale unitaria per l'energia e la diversificazione delle fonti energetiche (solo per le Regioni)			
Titolo 1	Spese correnti	RS	0,00	PR	0,00
		CP	0,00	PC	0,00
		CS	0,00	TP	0,00
Titolo 2	Spese in conto capitale	RS	0,00	PR	0,00
		CP	0,00	PC	0,00
		CS	0,00	TP	0,00
Titolo 3	Spese per incremento di attività finanziarie	RS	0,00	PR	0,00
		CP	0,00	PC	0,00
		CS	0,00	TP	0,00
Totale Programma 2	Politica regionale unitaria per l'energia e la diversificazione delle fonti energetiche (solo per le Regioni)	RS	0,00	PR	0,00
		CP	0,00	PC	0,00
		CS	0,00	TP	0,00
Totale Missione 17	Energia e diversificazione delle fonti energetiche	RS	0,00	PR	0,00
		CP	0,00	PC	0,00
		CS	0,00	TP	0,00



RENDICONTO DEL TESORIERE - SPESE

COMUNE DI MARTELLAGO

Esercizio: 2014

MISSIONE, PROGRAMMA, TITOLO	DENOMINAZIONE	RESIDUI PASSIVI AL 1/1/2014 (RS)		PAGAMENTI IN C/RESIDUI (PR)	
		PREVISIONI DEFINITIVE DI COMPETENZA (CP)		PAGAMENTI IN C/COMPETENZA (PC)	
		PREVISIONI DEFINITIVE DI CASSA (CS)		TOTALE PAGAMENTI (TP=PR+PC)	
Missione 18 Relazioni con le altre autonomie territoriali e locali					
18.01 Programma 1 Relazioni finanziarie con le altre autonomie territoriali					
Titolo 1	Spese correnti	RS	0,00	PR	0,00
		CP	0,00	PC	0,00
		CS	0,00	TP	0,00
Titolo 2	Spese in conto capitale	RS	0,00	PR	0,00
		CP	28.882,46	PC	0,00
		CS	0,00	TP	0,00
Titolo 3	Spese per incremento di attività finanziarie	RS	0,00	PR	0,00
		CP	0,00	PC	0,00
		CS	0,00	TP	0,00
Totale Programma 1 Relazioni finanziarie con le altre autonomie territoriali		RS	0,00	PR	0,00
		CP	28.882,46	PC	0,00
		CS	0,00	TP	0,00
18.02 Programma 2 Politica regionale unitaria per le relazioni con le altre autonomie territoriali e locali (solo per le Regioni)					
Titolo 1	Spese correnti	RS	0,00	PR	0,00
		CP	0,00	PC	0,00
		CS	0,00	TP	0,00
Titolo 2	Spese in conto capitale	RS	0,00	PR	0,00
		CP	0,00	PC	0,00
		CS	0,00	TP	0,00
Titolo 3	Spese per incremento di attività finanziarie	RS	0,00	PR	0,00
		CP	0,00	PC	0,00
		CS	0,00	TP	0,00
Totale Programma 2 Politica regionale unitaria per le relazioni con le altre autonomie territoriali e locali (solo per le Regioni)		RS	0,00	PR	0,00
		CP	0,00	PC	0,00
		CS	0,00	TP	0,00
Totale Missione 18 Relazioni con le altre autonomie territoriali e locali		RS	0,00	PR	0,00
		CP	28.882,46	PC	0,00
		CS	0,00	TP	0,00



RENDICONTO DEL TESORIERE - SPESE

COMUNE DI MARTELLAGO

Esercizio: 2014

MISSIONE, PROGRAMMA, TITOLO	DENOMINAZIONE	RESIDUI PASSIVI AL 1/1/2014 (RS)		PAGAMENTI IN C/RESIDUI (PR)	
		PREVISIONI DEFINITIVE DI COMPETENZA (CP)		PAGAMENTI IN C/COMPETENZA (PC)	
		PREVISIONI DEFINITIVE DI CASSA (CS)		TOTALE PAGAMENTI (TP=PR+PC)	
Missione 19 Relazioni internazionali					
19.01 Programma 1	Relazioni internazionali e Cooperazione allo sviluppo				
Titolo 1	Spese correnti	RS	0,00	PR	0,00
		CP	0,00	PC	0,00
		CS	0,00	TP	0,00
Titolo 2	Spese in conto capitale	RS	0,00	PR	0,00
		CP	0,00	PC	0,00
		CS	0,00	TP	0,00
Titolo 3	Spese per incremento di attività finanziarie	RS	0,00	PR	0,00
		CP	0,00	PC	0,00
		CS	0,00	TP	0,00
Totale Programma 1	Relazioni internazionali e Cooperazione allo sviluppo	RS	0,00	PR	0,00
		CP	0,00	PC	0,00
		CS	0,00	TP	0,00
19.02 Programma 2 Cooperazione territoriale (solo per le Regioni)					
Titolo 1	Spese correnti	RS	0,00	PR	0,00
		CP	0,00	PC	0,00
		CS	0,00	TP	0,00
Titolo 2	Spese in conto capitale	RS	0,00	PR	0,00
		CP	0,00	PC	0,00
		CS	0,00	TP	0,00
Titolo 3	Spese per incremento di attività finanziarie	RS	0,00	PR	0,00
		CP	0,00	PC	0,00
		CS	0,00	TP	0,00
Totale Programma 2	Cooperazione territoriale (solo per le Regioni)	RS	0,00	PR	0,00
		CP	0,00	PC	0,00
		CS	0,00	TP	0,00
Totale Missione 19	Relazioni internazionali	RS	0,00	PR	0,00
		CP	0,00	PC	0,00
		CS	0,00	TP	0,00



RENDICONTO DEL TESORIERE - SPESE

COMUNE DI MARTELLAGO

Esercizio: 2014

MISSIONE, PROGRAMMA, TITOLO	DENOMINAZIONE	RESIDUI PASSIVI AL 1/1/2014 (RS)		PAGAMENTI IN C/RESIDUI (PR)	
		PREVISIONI DEFINITIVE DI COMPETENZA (CP)		PAGAMENTI IN C/COMPETENZA (PC)	
		PREVISIONI DEFINITIVE DI CASSA (CS)		TOTALE PAGAMENTI (TP=PR+PC)	
Missione 20 Fondi e accantonamenti					
20.01 Programma 1	Fondo di riserva				
Titolo 1	Spese correnti	RS	0,00	PR	0,00
		CP	0,00	PC	0,00
		CS	0,00	TP	0,00
Titolo 2	Spese in conto capitale	RS	0,00	PR	0,00
		CP	0,00	PC	0,00
		CS	0,00	TP	0,00
Totale Programma 1	Fondo di riserva	RS	0,00	PR	0,00
		CP	0,00	PC	0,00
		CS	0,00	TP	0,00
20.02 Programma 2	Fondo crediti di dubbia esigibilità				
Titolo 1	Spese correnti	RS	0,00	PR	0,00
		CP	859.967,33	PC	0,00
		CS	471.517,88	TP	0,00
Titolo 2	Spese in conto capitale	RS	0,00	PR	0,00
		CP	0,00	PC	0,00
		CS	0,00	TP	0,00
Totale Programma 2	Fondo crediti di dubbia esigibilità	RS	0,00	PR	0,00
		CP	859.967,33	PC	0,00
		CS	471.517,88	TP	0,00
20.03 Programma 3	Altri Fondi				
Titolo 1	Spese correnti	RS	0,00	PR	0,00
		CP	0,00	PC	0,00
		CS	0,00	TP	0,00
Titolo 2	Spese in conto capitale	RS	0,00	PR	0,00
		CP	0,00	PC	0,00
		CS	0,00	TP	0,00
Totale Programma 3	Altri Fondi	RS	0,00	PR	0,00
		CP	0,00	PC	0,00
		CS	0,00	TP	0,00
Totale Missione 20	Fondi e accantonamenti	RS	0,00	PR	0,00
		CP	859.967,33	PC	0,00
		CS	471.517,88	TP	0,00



RENDICONTO DEL TESORIERE - SPESE

COMUNE DI MARTELLAGO

Esercizio: 2014

MISSIONE, PROGRAMMA, TITOLO	DENOMINAZIONE	RESIDUI PASSIVI AL 1/1/2014 (RS)		PAGAMENTI IN C/RESIDUI (PR)	
		PREVISIONI DEFINITIVE DI COMPETENZA (CP)		PAGAMENTI IN C/COMPETENZA (PC)	
		PREVISIONI DEFINITIVE DI CASSA (CS)		TOTALE PAGAMENTI (TP=PR+PC)	
Missione 50		Debito pubblico			
50.01 Programma 1	Quota interessi ammortamento mutui e prestiti obbligazionari				
Titolo 1	Spese correnti	RS	0,00	PR	0,00
		CP	12.224,71	PC	12.224,71
		CS	12.224,71	TP	12.224,71
Totale Programma 1	Quota interessi ammortamento mutui e prestiti obbligazionari	RS	0,00	PR	0,00
		CP	12.224,71	PC	12.224,71
		CS	12.224,71	TP	12.224,71
50.02 Programma 2	Quota capitale ammortamento mutui e prestiti obbligazionari				
Titolo 4	Rimborso di prestiti	RS	0,00	PR	0,00
		CP	657.674,09	PC	657.674,09
		CS	657.674,09	TP	657.674,09
Totale Programma 2	Quota capitale ammortamento mutui e prestiti obbligazionari	RS	0,00	PR	0,00
		CP	657.674,09	PC	657.674,09
		CS	657.674,09	TP	657.674,09
Totale Missione 50	Debito pubblico	RS	0,00	PR	0,00
		CP	669.898,80	PC	669.898,80
		CS	669.898,80	TP	669.898,80



RENDICONTO DEL TESORIERE - SPESE

COMUNE DI MARTELLAGO

Esercizio: 2014

MISSIONE, PROGRAMMA, TITOLO	DENOMINAZIONE	RESIDUI PASSIVI AL 1/1/2014 (RS)		PAGAMENTI IN C/RESIDUI (PR)	
		PREVISIONI DEFINITIVE DI COMPETENZA (CP)		PAGAMENTI IN C/COMPETENZA (PC)	
		PREVISIONI DEFINITIVE DI CASSA (CS)		TOTALE PAGAMENTI (TP=PR+PC)	
Missione 60 Anticipazioni finanziarie					
60.01 Programma 1	Restituzione anticipazione di tesoreria				
Titolo 1	Spese correnti	RS	0,00	PR	0,00
		CP	0,00	PC	0,00
		CS	0,00	TP	0,00
Titolo 5	Chiusura Anticipazioni da istituto tesoriere/cassiere	RS	0,00	PR	0,00
		CP	500.000,00	PC	0,00
		CS	500.000,00	TP	0,00
Totale Programma 1	Restituzione anticipazione di tesoreria	RS	0,00	PR	0,00
		CP	500.000,00	PC	0,00
		CS	500.000,00	TP	0,00
Totale Missione 60	Anticipazioni finanziarie	RS	0,00	PR	0,00
		CP	500.000,00	PC	0,00
		CS	500.000,00	TP	0,00



RENDICONTO DEL TESORIERE - SPESE

COMUNE DI MARTELLAGO

Esercizio: 2014

MISSIONE, PROGRAMMA, TITOLO	DENOMINAZIONE	RESIDUI PASSIVI AL 1/1/2014 (RS)		PAGAMENTI IN C/RESIDUI (PR)	
		PREVISIONI DEFINITIVE DI COMPETENZA (CP)		PAGAMENTI IN C/COMPETENZA (PC)	
		PREVISIONI DEFINITIVE DI CASSA (CS)		TOTALE PAGAMENTI (TP=PR+PC)	
Missione 99	Servizi per conto terzi				
99.01 Programma 1	Servizi per conto terzi e Partite di giro				
Titolo 7	Spese per conto terzi e partite di giro	RS	92.702,66	PR	64.008,28
		CP	2.096.570,00	PC	734.071,57
		CS	2.189.272,66	TP	798.079,85
Totale Programma 1	Servizi per conto terzi e Partite di giro	RS	92.702,66	PR	64.008,28
		CP	2.096.570,00	PC	734.071,57
		CS	2.189.272,66	TP	798.079,85
99.02 Programma 2	Anticipazioni per il finanziamento del sistema sanitario nazionale				
Titolo 7	Spese per conto terzi e partite di giro	RS	0,00	PR	0,00
		CP	0,00	PC	0,00
		CS	0,00	TP	0,00
Totale Programma 2	Anticipazioni per il finanziamento del sistema sanitario nazionale	RS	0,00	PR	0,00
		CP	0,00	PC	0,00
		CS	0,00	TP	0,00
Totale Missione 99	Servizi per conto terzi	RS	92.702,66	PR	64.008,28
		CP	2.096.570,00	PC	734.071,57
		CS	2.189.272,66	TP	798.079,85
Totale Missioni		RS	4.874.860,68	PR	1.983.782,10
		CP	24.600.735,97	PC	12.507.593,27
		CS	20.966.704,23	TP	14.491.375,37





QUADRO RIASSUNTIVO DELLA GESTIONE DI CASSA

DESCRIZIONE	CONTO		TOTALE
	RESIDUI	COMPETENZA	
FONDO DI CASSA AL 1 GENNAIO 2014			4.844.971,55
RISCOSSIONI (+)	1.935.249,65	12.351.576,27	14.286.825,92
PAGAMENTI (-)	1.983.782,10	12.507.593,27	14.491.375,37
	DIFFERENZA		4.640.422,10
RISCOSSIONI DA REGOLARIZZARE CON REVERSALI (+)			0,00
PAGAMENTI DA REGOLARIZZARE CON MANDATI (-)			0,00
PAGAMENTI PER AZIONI ESECUTIVE (-)			0,00
FONDO DI CASSA AL 31 DICEMBRE 2014			4.640.422,10

CONCORDANZA CON LA TESORERIA PROVINCIALE

FONDO DI CASSA AL 31 DICEMBRE 2014	4.640.422,10
(-)	0,00
(+)	0,00
DISPONIBILITA' PRESSO LA TESORERIA PROVINCIALE	4.640.422,10

SI DICHIARA CHE SONO STATI RISPETTATI DURANTE L' ANNO 2014 I LIMITI IMPOSTI DALLA NORMATIVA SULLA TESORERIA UNICA

MARTELLAGO , LI 29/04/2015

IL TESORIERE



Elenco società partecipate e relativi siti web istituzionali (con indicazione percorso):

ACTV SPA	WWW.ACTV.IT	Sezione "Trasparenza – Bilanci"
PMV SPA	WWW.PMVSPA.IT	Sezione "Amministrazione trasparente" – "Bilanci della Società"
VERITAS SPA	WWW.GRUPPOVERITAS.IT	Sezione "Bilanci"
RESIDENZA VENEZIANA SRL	NESSUN SITO ISTITUZIONALE	Si allega bilancio



RESIDENZA VENEZIANA S.R.L.

Sede in Venezia Dorsoduro 3507
Reg. Imp. di Venezia 03471820278
Rea 311234

Capitale sociale
Euro 1.100.000,00 i.v.

**Bilancio d'Esercizio
al 31/12/2013**

RESIDENZA VENEZIANA S.R.L.**Società soggetta alla direzione e coordinamento di Ater Venezia**

Codice fiscale 03471820278 – Partita iva 03471820278

DORSODURO 3507 - 30100 VENEZIA

Numero R.E.A. 311234

Registro Imprese di VENEZIA n. 03471820278

Capitale Sociale Euro 1.100.000,00 i.v.

BILANCIO DI ESERCIZIO AL 31/12/2013

Gli importi presenti sono espressi in euro

STATO PATRIMONIALE - ATTIVO	31/12/2013	31/12/2012
A) CREDITI VERSO SOCI PER VERSAMENTI DOVUTI	0	0
B) IMMOBILIZZAZIONI		
I) IMMOBILIZZAZIONI IMMATERIALI		
1) Immobilizzazioni immateriali	12.417	12.417
2) -Fondo ammort. immob. Immateriali	(12.417)	(12.341)
I TOTALE IMMOBILIZZAZIONI IMMATERIALI	0	76
II) IMMOBILIZZAZIONI MATERIALI		
1) Immobilizzazioni materiali	417	417
2) -Fondo ammort. immob. Materiali	(417)	(417)
II TOTALE IMMOBILIZZAZIONI MATERIALI	0	0
III) IMMOBILIZZAZIONI FINANZIARIE	0	0
B TOTALE IMMOBILIZZAZIONI	0	76
C) ATTIVO CIRCOLANTE		
I) RIMANENZE	1.849.099	1.849.099
II) CREDITI (Attivo circolante):		
1) Esigibili entro esercizio	16.914	7.517
2) Esigibili oltre esercizio	16.669	0
II TOTALE CREDITI (Attivo circolante)	33.583	7.517
III) ATTIVITA' FINANZIARIE (non immobilizz.)	0	0

IV) DISPONIBILITA' LIQUIDE	22.760	9.262
C TOTALE ATTIVO CIRCOLANTE	1.905.442	1.865.878
D) RATEI E RISCONTI	80	68
TOTALE STATO PATRIMONIALE - ATTIVO	1.905.522	1.866.022
STATO PATRIMONIALE - PASSIVO	31/12/2013	31/12/2012
A) PATRIMONIO NETTO		
I) Capitale	1.100.000	1.100.000
II) Riserva da sovrapprezzo delle azioni	0	0
III) Riserve di rivalutazione	0	0
IV) Riserva legale	14.097	14.097
V) Riserva azioni proprie in portafoglio	0	0
VI) Riserve statutarie	0	0
VII) Altre riserve	19.424	19.425
VIII) Utili (perdite) portati a nuovo	(34.445)	(56.635)
IX) Utile (perdita) dell' esercizio	(92.822)	22.190
A TOTALE PATRIMONIO NETTO	1.006.254	1.099.077
B) FONDI PER RISCHI E ONERI	0	0
C) TRATTAMENTO FINE RAPPORTO LAVORO SUBORDINATO	0	0
D) DEBITI		
1) Esigibili entro l'esercizio	897.518	765.778
2) Esigibili oltre l'esercizio	0	0
D TOTALE DEBITI	897.518	765.778
E) RATEI E RISCONTI	1.750	1.167
TOTALE STATO PATRIMONIALE - PASSIVO	1.905.522	1.866.022
CONTI D'ORDINE	31/12/2013	31/12/2012
01) GARANZIE PRESTATE	0	0

02) ALTRI CONTI D' ORDINE - RISCHI - IMPEGNI	0	0
TOTALE CONTI D'ORDINE	0	0
CONTO ECONOMICO	31/12/2013	31/12/2012
A) VALORE DELLA PRODUZIONE (attivita' ordinaria)		
1) Ricavi vendite e prestazioni	0	2.430.000
2) Variaz.riman.di prod.in corso di lav.,semil.e fin.	0	(2.168.443)
3) Variaz.dei lavori in corso su ordinazione	0	0
4) Incrementi immobilizz. per lavori interni	0	0
5) Altri ricavi e proventi (attivita' ord.)		
a) Altri ricavi e proventi	0	0
b) Contributi d'esercizio	0	0
5 TOTALE Altri ricavi e proventi (attivita' ord.)	0	0
A TOTALE VALORE DELLA PRODUZIONE (attivita' ordinaria)	0	261.557
B) COSTI DELLA PRODUZIONE (attivita' ordinaria)		
6) per materie prime suss,di conse merci	30	404
7) per servizi	56.995	102.533
8) per godimento di beni di terzi	2.550	2.516
9) per il personale:		
a) salari e stipendi	0	0
b) oneri sociali	0	0
c) trattamento di fine rapporto	0	0
d) trattamento di quiescenza e simili	0	0
e) altri costi	0	0
9 TOTALE per il personale	0	0
10) ammortamenti e svalutazioni		
a) ammort. immobilizz. immateriali	76	404
b) ammort. immobilizz. materiali	0	0
c) altre svalutaz. immobilizz. (mat./immat.)	0	0
d) svalutaz. attivo circolante		

	d1 svalutaz. crediti (attivo circ.)	0	0
	d2 svalutaz. disponibilita' liquide	0	0
	d TOTALE svalutaz. attivo circolante	0	0
	10 TOTALE ammortamenti e svalutazioni	76	404
	11) variaz. riman. di: mat. prime, suss. di conse. di merci	0	0
	12) accantonamento per rischi	0	0
	13) altri accantonamenti	0	0
	14) oneri diversi di gestione	10.790	14.884
	B TOTALE COSTI DELLA PRODUZIONE (attivita' ordinaria)	70.441	120.741
	A-B TOTALE DIFFERENZA TRA VALORI E COSTI DI PRODUZIONE	(70.441)	140.816
	C) PROVENTI E ONERI FINANZIARI		
	15) Proventi da partecipazione in:		
	a) imprese controllate	0	0
	b) imprese collegate	0	0
	c) altre imprese	0	0
	15 TOTALE Proventi da partecipazione in	0	0
	16) Altri proventi finanz. (non da partecipaz.)		
	a) proventi fin. (int.) da crediti immobilizz.		
	a1) da imprese controllate	0	0
	a2) da imprese collegate	0	0
	a3) da imprese controllanti	0	0
	a4) da altri	0	0
	a TOTALE proventi fin. (int.) da crediti immobilizz.	0	0
	b) prov. finanz. da titoli (non part.) iscritti n. im	0	0
	c) prov. finanz. da titoli (non part.) iscritti n. at.	0	0
	d) proventi finanz. diversi dai precedenti		
	d1) da imprese controllate	0	0
	d2) da imprese collegate	0	0
	d3) da controllanti	0	0

	d4) da altri		1	178
	d TOTALE proventi finanz. diversi dai precedenti		1	178
	16 TOTALE Altri proventi finanz. (non da partecipaz.)		1	178
	17) interessi (pass.) e oneri finanziari da:			
	a) debiti verso imprese controllate		0	0
	b) debiti verso imprese collegate		0	0
	c) debiti verso imprese controllanti		0	0
	d) debiti verso banche		0	0
	e) debiti per obbligazioni		0	0
	f) altri debiti		0	0
	g) oneri finanziari diversi		39.052	93.899
	17 TOTALE interessi (pass.) e oneri finanziari		39.052	93.899
	17 bis Utile e Perdite su cambi		0	0
	15+16-17 +-17 bis TOTALE DIFFERENZA PROVENTI E ONERI FINANZIARI		(39.051)	(93.721)
	D) RETTIFICHE DI VALORE DI ATTIVITA' FINANZIARIE			
	18) Rivalutazione di attivita' finanziarie			
	a) di partecipazioni		0	0
	b) di immobilizz. finanz. non partecip.		0	0
	c) di titoli iscr. att. circ. non partecip.		0	0
	18 TOTALE Rivalutazione di attivita' finanziarie		0	0
	19) Svalutazione delle attivita' finanziarie		0	0
	a) di partecipazioni		0	0
	b) di immobilizzaz. finanz. non partecip.		0	0
	c) di titoli iscr. att. circ. non partecip.		0	0
	19 TOTALE Svalutazione delle attivita' finanziarie		0	0
	18-19 TOTALE RETTIFICHE DI VALORE ATTIVITA' FINANZIARIE		0	0
	E) PROVENTI E ONERI STRAORDINARI			
	20) Proventi straordinari (extra attivita' ord.)			
	a) Plusvalenze da alienazione imm.ni		0	0
	b) altri proventi straord. (non rientr. n. a)		1	1

20 TOTALE Proventi straordinari (extra attivita' ord.)	1	1
21) Oneri straordinari (extra attivita' ord.)		
<i>a) minusv. alienazioni immobilizzazioni</i>	0	0
<i>b) imposte relative a esercizi precedenti</i>	0	0
<i>c) altri oneri straord. (non rientr. n. 14)</i>	0	0
21 TOTALE Oneri straordinari (extra attivita' ord.)	0	0
20-21 TOTALE DELLE PARTITE STRAORDINARIE	1	1
A-B+C+D+E TOTALE RISULTATO PRIMA DELLE IMPOSTE	(109.491)	47.096
22) Imposte sul reddito dell' esercizio	(16.669)	24.906
<i>a) correnti</i>	0	11.412
<i>b) anticipate</i>	(16.669)	13.494
<i>c) differite</i>	0	0
26) UTILE (PERDITA) DELL' ESERCIZIO	(92.822)	22.190

Il presente bilancio e' reale e corrisponde alle scritture contabili.
 PER IL CONSIGLIO DI AMMINISTRAZIONE
 IL PRESIDENTE
 Parisotto Pier Luigi

RESIDENZA VENEZIANA S.R.L.

Società soggetta alla direzione e coordinamento di Ater Venezia

Codice fiscale 03471820278 – Partita iva 03471820278

DORSODURO 3507 - 30100 VENEZIA

Numero R.E.A. 311234

Registro Imprese di VENEZIA n. 03471820278

Capitale Sociale Euro 1.100.000,00 i.v.

Nota integrativa abbreviata ex Art. 2435 bis C.C. al bilancio chiuso il 31/12/2013

Gli importi presenti sono espressi in euro

Criteri di formazione

Il presente bilancio è stato redatto in forma abbreviata in quanto sussistono i limiti di cui all'art.2435-bis, 1° comma del Codice Civile; viene comunque redatta la relazione sulla gestione.

Nel formulare il presente bilancio non si è derogato ai principi di redazione di cui all'art.2423-bis del Codice Civile.

Più precisamente:

- la valutazione delle voci è stata effettuata nella prospettiva della continuazione della società;
- si è seguito scrupolosamente il principio della prudenza e a bilancio sono compresi solo utili realizzati alla data di chiusura dell'esercizio, mentre si è tenuto conto dei rischi e delle perdite di competenza anche se conosciuti successivamente alla chiusura;
- nella valutazione degli elementi patrimoniali dell'attivo e del passivo è stata considerata la funzione economica degli stessi;
- si è tenuto conto dei proventi e degli oneri di competenza del periodo cui si riferisce il bilancio, indipendentemente dalla data dell'incasso o del pagamento;
- gli elementi eterogenei ricompresi nelle singole voci sono stati valutati separatamente;
- i criteri di valutazione di cui all'art. 2426, Codice Civile sono stati scrupolosamente osservati e sono i medesimi. Qui di seguito verranno precisati meglio nel commento alle singole voci di bilancio.

Immobilizzazioni

Immateriali

Sono iscritte al costo storico di acquisizione e rettificata dai corrispondenti fondi di ammortamento. Si sottolinea che le stesse sono state iscritte nell'attivo dello stato patrimoniale sulla base di una prudente valutazione della loro utilità pluriennale.

Materiali

Sono iscritte al costo di acquisto e rettificata dai corrispondenti fondi di ammortamento. Le quote di



CONTO ECONOMICO		Importo 2014	Importo 2013
A) COMPONENTI POSITIVI DELLA GESTIONE			
1	Proventi da tributi	8.216.426,02	10.685.683,70
2	Proventi da fondi perequativi	2.247.307,19	0,00
3	Proventi da trasferimenti e contributi	736.493,55	1.725.411,61
a	Proventi da trasferimenti correnti	736.493,55	1.725.411,61
b	Quota annuale di contributi agli investimenti	0,00	0,00
c	Contributi agli investimenti	0,00	0,00
4	Ricavi delle vendite e prestazioni e proventi da servizi pubblici	1.615.155,56	1.667.043,16
a	Proventi derivanti dalla gestione dei beni	723.466,21	508.665,72
b	Ricavi della vendita di beni	2.000,00	0,00
c	Ricavi e proventi dalla prestazione di servizi	889.689,35	1.158.377,44
5	Variazioni nelle rimanenze di prodotti in corso di lavorazione, etc. (+/-)	0,00	0,00
6	Variazione dei lavori in corso su ordinazione	0,00	0,00
7	Incrementi di immobilizzazioni per lavori interni	0,00	0,00
8	Altri ricavi e proventi diversi	1.068.682,14	232.186,29
TOTALE COMPONENTI POSITIVI DELLA GESTIONE (A)		13.884.054,46	14.310.324,76
B) COMPONENTI NEGATIVI DELLA GESTIONE			
9	Acquisto di materie prime e/o beni di consumo	202.494,27	170.557,22
10	Prestazioni di servizi	7.530.278,40	6.824.937,26
11	Utilizzo beni di terzi	125.142,45	164.370,53
12	Trasferimenti e contributi	1.496.896,69	2.235.808,11
a	Trasferimenti correnti	1.496.896,69	2.235.808,11
b	Contributi agli investimenti ad altre Amministrazioni pubb.	0,00	0,00
c	Contributi agli investimenti ad altri soggetti	0,00	0,00
13	Personale	2.890.129,40	2.918.958,15
14	Ammortamenti e svalutazioni	2.030.978,24	1.419.058,96
a	Ammortamenti di immobilizzazioni Immateriali	52.896,91	0,00
b	Ammortamenti di immobilizzazioni materiali	1.353.886,04	1.419.058,96
c	Altre svalutazioni delle immobilizzazioni	0,00	0,00
d	Svalutazione dei crediti	624.195,29	0,00
15	Variazioni nelle rimanenze di materie prime e/o beni di consumo (+/-)	0,00	0,00
16	Accantonamenti per rischi	0,00	0,00
17	Altri accantonamenti	0,00	0,00
18	Oneri diversi di gestione	257.340,68	270.175,89
TOTALE COMPONENTI NEGATIVI DELLA GESTIONE (B)		14.533.260,13	14.003.866,12
DIFFERENZA FRA COMP. POSITIVI E NEGATIVI DELLA GESTIONE (A-B)		-649.195,67	306.458,64
C) PROVENTI ED ONERI FINANZIARI			
Proventi finanziari			
19	Proventi da partecipazioni	314.329,84	0,00
a	da società controllate	0,00	0,00
b	da società partecipate	314.329,84	0,00
c	da altri soggetti	0,00	0,00
20	Altri proventi finanziari	1.904,35	624,41
Totale proventi finanziari		316.234,19	624,41
Oneri finanziari			
21	Interessi ed altri oneri finanziari	73.431,39	106.408,45
a	Interessi passivi	73.431,39	106.408,45
b	Altri oneri finanziari	0,00	0,00
Totale oneri finanziari		73.431,39	106.408,45
TOTALE PROVENTI ED ONERI FINANZIARI (C)		242.802,80	-105.784,04
D) RETTIFICHE DI VALORE ATTIVITA' FINANZIARIE			
22	Rivalutazioni	0,00	0,00
23	Svalutazioni	0,00	0,00
TOTALE RETTIFICHE (D)		0,00	0,00
E) PROVENTI ED ONERI STRAORDINARI			
Proventi straordinari			
a	Proventi da permessi di costruire	0,00	0,00
b	Proventi da trasferimenti in conto capitale	0,00	0,00
c	Sopravvenienze attive e insussistenze del passivo	509.812,58	1.376.637,30
d	Plusvalenze patrimoniali	0,00	0,00
e	Altri proventi straordinari	0,00	0,00
Totale proventi straordinari		509.812,58	1.376.637,30
Oneri straordinari			
a	Trasferimenti in conto capitale	0,00	0,00
b	Sopravvenienze passive e insussistenze dell'attivo	397.124,74	1.694.307,03
c	Minusvalenze patrimoniali	-346.882,99	0,00
d	Altri oneri straordinari	0,00	970,57
Totale oneri straordinari		50.241,75	1.695.277,60
TOTALE PROVENTI ED ONERI STRAORDINARI (E)		459.570,83	-318.640,30
RISULTATO PRIMA DELLE IMPOSTE (A-B+C+D+E)		53.177,96	-117.965,70
26	Imposte	205.156,90	0,00
27	RISULTATO DELL'ESERCIZIO	-151.978,94	-117.965,70





STATO PATRIMONIALE CONSOLIDATO (ATTIVO)		Importo 2014	Importo 2013
1	A) CREDITI vs. LO STATO ED ALTRE AMMINISTRAZIONI PUBBLICHE PER LA PARTECIPAZIONE AL FONDO DI DOTAZIONE	0,00	0,00
	TOTALE CREDITI vs PARTECIPANTI (A)	0,00	0,00
	B) IMMOBILIZZAZIONI		
I	Immobilizzazioni immateriali		
1	costi di impianto e di ampliamento	0,00	0,00
2	costi di ricerca sviluppo e pubblicità	0,00	0,00
3	diritti di brevetto ed utilizzazione opere dell'ingegno	0,00	0,00
4	concessioni, licenze, marchi e diritti simile	0,00	0,00
5	avviamento	0,00	0,00
6	immobilizzazioni in corso ed acconti	0,00	0,00
9	altre	286,79	53.183,70
	Totale immobilizzazioni immateriali	286,79	53.183,70
II	Immobilizzazioni materiali (3)		
1	Beni demaniali	13.806.122,40	13.928.011,42
1.1	Terreni	0,00	0,00
1.2	Fabbricati	0,00	0,00
1.3	Infrastrutture	13.806.122,40	13.928.011,42
1.9	Altri beni demaniali	0,00	0,00
III	Altre immobilizzazioni materiali (3)		
2.1	Terreni	294.943,65	294.943,65
a	di cui in leasing finanziario	0,00	0,00
2.2	Fabbricati	20.265.671,13	20.613.766,20
a	di cui in leasing finanziario	0,00	0,00
2.3	Impianti e macchinari	46.657,22	26.389,71
a	di cui in leasing finanziario	0,00	0,00
2.4	Attrezzature industriali e commerciali	0,00	0,00
2.5	Mezzi di trasporto	18.762,94	33.536,45
2.6	Macchine per ufficio e hardware	81.128,28	96.887,55
2.7	Mobili e arredi	31.116,87	89.811,56
2.8	Infrastrutture	0,00	0,00
2.9	Diritti reali di godimento	0,00	0,00
2.99	Altri beni materiali	4.013,56	3.454,61
3	Immobilizzazioni in corso ed acconti	120.539,86	309.457,47
	Totale immobilizzazioni materiali	34.668.955,91	35.396.258,62
IV	Immobilizzazioni Finanziarie (1)		
1	Partecipazioni in	3.637.941,19	3.637.941,19
a	imprese controllate	0,00	0,00
b	imprese partecipate	3.637.941,19	3.637.941,19
c	altri soggetti	0,00	0,00
2	Crediti verso	-21.039,48	0,00
a	altre amministrazioni pubbliche	0,00	0,00
b	imprese controllate	0,00	0,00
c	imprese partecipate	0,00	0,00
d	altri soggetti	-21.039,48	0,00
3	Altri titoli	0,00	0,00
	Totale immobilizzazioni Finanziarie	3.616.901,71	3.637.941,19
	TOTALE IMMOBILIZZAZIONI (B)	38.286.144,41	39.087.383,51
	C) ATTIVO CIRCOLANTE		
I	Rimanenze	0,00	0,00
	Totale rimanenze	0,00	0,00
II	Crediti (2)		
1	Crediti di natura tributaria	1.729.307,47	1.858.894,97
a	Crediti da tributi destinati al finanziamento della sanità	0,00	0,00
b	Altri crediti da tributi	1.699.820,27	1.649.683,81
c	Crediti da Fondi perequativi	29.487,20	209.211,16
2	Crediti per trasferimenti e contributi	16.263,61	341.820,35
a	verso amministrazioni pubbliche	16.263,61	34.512,13
b	imprese controllate	0,00	0,00
c	imprese partecipate	0,00	0,00
d	verso altri soggetti	0,00	307.308,22
3	Verso clienti ed utenti	492.069,14	451.391,89
4	Altri Crediti	978.816,20	759.987,82
a	verso l'erario	42.039,18	104.520,87
b	per attività svolta per terzi	66.077,11	88.202,36
c	altri	870.699,91	567.264,59
	Totale crediti	3.216.456,42	3.412.095,03
III	ATTIVITA' FINANZIARIE CHE NON COSTITUISCONO IMMOBILIZZI		
1	partecipazioni	0,00	0,00
2	altri titoli	0,00	0,00
	Totale attività finanziarie che non costituiscono immobilizzi	0,00	0,00
IV	DISPONIBILITA' LIQUIDE		
1	Conto di tesoreria	4.640.422,10	4.844.971,55
a	Istituto tesoriere	0,00	0,00
b	presso Banca d'Italia	4.640.422,10	4.844.971,55
2	Altri depositi bancari e postali	0,00	0,00
3	Denaro e valori in cassa	0,00	0,00
4	Altri conti presso la tesoreria statale intestati all'ente	0,00	0,00
	Totale disponibilità liquide	4.640.422,10	4.844.971,55
	TOTALE ATTIVO CIRCOLANTE (C)	7.856.878,52	8.257.066,58
	D) RATEI E RISCONTI		
1	Ratei attivi	0,00	0,00
2	Risconti attivi	32.736,66	42.765,23
	TOTALE RATEI E RISCONTI (D)	32.736,66	42.765,23
	TOTALE DELL'ATTIVO	46.175.759,59	47.387.215,32



Stato Patrimoniale - Passivo

COMUNE DI MARTELLAGO

STATO PATRIMONIALE CONSOLIDATO (PASSIVO)		Importo 2014	Importo 2013
A) PATRIMONIO NETTO			
I	Fondo di dotazione	25.040.897,94	25.040.897,94
II	Riserve	17.775.666,20	18.327.107,35
a	da risultato economico di esercizi precedenti	13.822.724,02	13.822.724,02
b	da capitale	2.072.837,31	1.914.293,90
c	da permessi di costruire	1.880.104,87	2.590.089,43
III	Risultato economico dell'esercizio	-151.978,94	0,00
TOTALE PATRIMONIO NETTO (A)		42.664.585,20	43.368.005,29
B) FONDI PER RISCHI ED ONERI			
1	per trattamento di quiescenza	0,00	0,00
2	per imposte	0,00	0,00
3	altri	0,00	0,00
4	fondo di consolidamento per rischi e oneri futuri	0,00	0,00
TOTALE FONDI RISCHI ED ONERI (B)		0,00	0,00
C) TRATTAMENTO DI FINE RAPPORTO			
TOTALE T.F.R. (C)		0,00	0,00
D) DEBITI (1)			
1	Debiti da finanziamento	1.003.246,89	1.660.920,98
a	prestiti obbligazionari	0,00	0,00
b	v/ altre amministrazioni pubbliche	0,00	0,00
c	verso banche e tesoriere	0,00	0,00
d	verso altri finanziatori	1.003.246,89	1.660.920,98
2	Debiti verso fornitori	2.419.011,99	2.265.586,39
3	Acconti	0,00	0,00
4	Debiti per trasferimenti e contributi	0,00	0,00
a	enti finanziati dal servizio sanitario nazionale	0,00	0,00
b	altre amministrazioni pubbliche	0,00	0,00
c	imprese controllate	0,00	0,00
d	imprese partecipate	0,00	0,00
e	altri soggetti	0,00	0,00
5	altri debiti	88.915,51	92.702,66
a	tributari	640,58	0,00
b	verso istituti di previdenza e sicurezza sociale	0,00	0,00
c	per attività svolta per c/terzi (2)	88.274,93	92.702,66
d	altri	0,00	0,00
TOTALE DEBITI (D)		3.511.174,39	4.019.210,03
E) RATEI E RISCONTI E CONTRIBUTI AGLI INVESTIMENTI			
I	Ratei passivi	0,00	0,00
II	Risconti passivi	0,00	0,00
1	Contributi agli investimenti da amministrazioni pubbliche	0,00	0,00
2	Concessioni pluriennali	0,00	0,00
3	Altri risconti passivi	0,00	0,00
TOTALE RATEI E RISCONTI (E)		0,00	0,00
TOTALE DEL PASSIVO		46.175.759,59	47.387.215,32
CONTI D'ORDINE			
1)	Impegni su esercizi futuri	224.394,70	2.516.571,63
5)	beni di terzi in uso	0,00	0,00
6)	beni dati in uso a terzi	0,00	0,00
7)	garanzie prestate a amministrazioni pubbliche	0,00	0,00
8)	garanzie prestate a imprese controllate	0,00	0,00
9)	garanzie prestate a imprese partecipate	0,00	0,00
10)	garanzie prestate a altre imprese	0,00	0,00
TOTALE CONTI D'ORDINE		224.394,70	2.516.571,63



CONTO DEL BILANCIO 2014

GESTIONE ENTRATE

Codice e numero	DENOMINAZIONE	Residui Conservati e Stanz. Definitivi di Bilancio	Conto del Tesoriere Riscossioni	Deter. dei residui Residui da riportare	Accertamenti	Maggiori o Minori Entrate
		Residui (A)	Residui (B)	Residui (C)	Residui (D=B+C)	(E=D-A)
		Competenza (F)	Competenza (G)	Competenza (H)	Comp. (I=G+H)	(L=I-F)
		Totale (M)	Totale (N)	Res. al 31/12 (O=C+H)	Acc. al 31/12 (P=D+I)	
1	2	3	4	5	6	7

Avanzo di Amministrazione	4.699.231,47
di cui:	
Non vincolato destinato a spese correnti	209.212,56
Vincolato destinato a spese correnti	454.094,70
Vincolato destinato a spese per investimenti	66.451,40
Finanziamento investimenti	1.766.343,93
Fondo Ammortamento	2.059.388,87
Fondi non vincolati destinati alle spese di investimento	143.740,01

Titolo 1 TITOLO I ENTRATE TRIBUTARIE

Categoria 1.01 CATEGORIA 1^ - IMPOSTE

1.01 .0010	IMPOSTA COMUNALE SUGLI IMMOBILI	RS	285.828,29	46.854,91	20.779,08	67.633,99	-218.194,30
		CP	66.134,00	31.428,89	242,00	31.670,89	-34.463,11
		T	351.962,29	78.283,80	21.021,08	99.304,88	-252.657,41
1.01 .0030	IMPOSTA COMUNALE SULLA PUBBLICITA'	RS	4.991,11	4.991,11	0,00	4.991,11	0,00
		CP	85.000,00	5.993,36	77.943,11	83.936,47	-1.063,53
		T	89.991,11	10.984,47	77.943,11	88.927,58	-1.063,53
1.01 .0040	ADDIZIONALE COMUNALE SUL CONSUMO DI ENERGIA ELETTRICA	RS	0,00	0,00	0,00	0,00	0,00
		CP	500,00	225,57	0,00	225,57	-274,43
		T	500,00	225,57	0,00	225,57	-274,43
1.01 .0049	COMPARTECIPAZIONE I.R.PE.F.	RS	0,00	0,00	0,00	0,00	0,00
		CP	0,00	0,00	0,00	0,00	0,00
		T	0,00	0,00	0,00	0,00	0,00



CONTO DEL BILANCIO 2014

GESTIONE ENTRATE

Codice e numero	DENOMINAZIONE		Residui Conservati e Stanz. Definitivi di Bilancio	Conto del Tesoriere Riscossioni	Deter. dei residui Residui da riportare	Accertamenti	Maggiori o Minori Entrate
			Residui (A)	Residui (B)	Residui (C)	Residui (D=B+C)	(E=D-A)
			Competenza (F)	Competenza (G)	Competenza (H)	Comp. (I=G+H)	(L=I-F)
			Totale (M)	Totale (N)	Res. al 31/12 (O=C+H)	Acc. al 31/12 (P=D+I)	
1	2		3	4	5	6	7
1.01 .0050	ADDIZIONALE COMUNALE OPZIONALE I.R.PE.F.	RS	41,89	41,89	0,00	41,89	0,00
		CP	2.040.000,00	2.024.924,89	99,94	2.025.024,83	-14.975,17
		T	2.040.041,89	2.024.966,78	99,94	2.025.066,72	-14.975,17
1.01 .0051	QUOTA PARI AL 5 PER MILLE DELL'IRE	RS	0,00	0,00	0,00	0,00	0,00
		CP	21.381,08	21.381,08	0,00	21.381,08	0,00
		T	21.381,08	21.381,08	0,00	21.381,08	0,00
1.01 .0059	I.M.U. sperimentale	RS	202.918,89	188.429,89	0,00	188.429,89	-14.489,00
		CP	1.780.000,00	1.639.880,45	0,00	1.639.880,45	-140.119,55
		T	1.982.918,89	1.828.310,34	0,00	1.828.310,34	-154.608,55
1.01 .0076	TASI	RS	0,00	0,00	0,00	0,00	0,00
		CP	1.800.000,00	1.574.696,27	0,00	1.574.696,27	-225.303,73
		T	1.800.000,00	1.574.696,27	0,00	1.574.696,27	-225.303,73
Totale Categoria 1.01		RS	493.780,18	240.317,80	20.779,08	261.096,88	-232.683,30
		CP	5.793.015,08	5.298.530,51	78.285,05	5.376.815,56	-416.199,52
		T	6.286.795,26	5.538.848,31	99.064,13	5.637.912,44	-648.882,82
Categoria 1.02 CATEGORIA 2^ - TASSE							
1.02 .0060	TASSA PER L'OCCUPAZIONE DI SPAZI EDI AREE PUBBLICHE	RS	28.492,66	25.750,31	2.583,62	28.333,93	-158,73
		CP	110.000,00	38.545,26	102.836,58	141.381,84	31.381,84
		T	138.492,66	64.295,57	105.420,20	169.715,77	31.223,11
1.02 .0070	TASSA PER LO SMALTIMENTO DEI RIFIU-TI SOLIDI URBANI	RS	1.126.701,87	810.690,50	190.041,17	1.000.731,67	-125.970,20
		CP	2.689.267,89	1.138.544,89	1.550.723,00	2.689.267,89	0,00
		T	3.815.969,76	1.949.235,39	1.740.764,17	3.689.999,56	-125.970,20
1.02 .0100	ALTRE TASSE	RS	0,00	0,00	0,00	0,00	0,00
		CP	0,00	0,00	0,00	0,00	0,00
		T	0,00	0,00	0,00	0,00	0,00



CONTO DEL BILANCIO 2014

GESTIONE ENTRATE

Codice e numero	DENOMINAZIONE	Residui Conservati e Stanz. Definitivi di Bilancio		Conto del Tesoriere Riscossioni	Deter. dei residui Residui da riportare	Accertamenti	Maggiori o Minori Entrate
		Residui (A)		Residui (B)	Residui (C)	Residui (D=B+C)	(E=D-A)
		Competenza (F)		Competenza (G)	Competenza (H)	Comp. (I=G+H)	(L=I-F)
		Totale (M)		Totale (N)	Res. al 31/12 (O=C+H)	Acc. al 31/12 (P=D+I)	
1	2	3	4	5	6	7	
Totale Categoria 1.02		RS	1.155.194,53	836.440,81	192.624,79	1.029.065,60	-126.128,93
		CP	2.799.267,89	1.177.090,15	1.653.559,58	2.830.649,73	31.381,84
		T	3.954.462,42	2.013.530,96	1.846.184,37	3.859.715,33	-94.747,09
Categoria 1.03		CATEGORIA 3^ - TRIBUTI SPECIALI ED ALTRE ENTRATE TRIBUTARIE PROPRIE					
1.03 .0110	DIRITTI SULLE PUBBLICHE AFFISSIONI	RS	709,10	709,10	0,00	709,10	0,00
		CP	11.200,00	269,91	8.690,82	8.960,73	-2.239,27
		T	11.909,10	979,01	8.690,82	9.669,83	-2.239,27
1.03 .0120	ALTRI TRIBUTI SPECIALI ED ENTRATE TRIBUTARIE	RS	209.211,16	204.973,48	4.237,68	209.211,16	0,00
		CP	2.248.611,75	2.222.057,67	25.249,52	2.247.307,19	-1.304,56
		T	2.457.822,91	2.427.031,15	29.487,20	2.456.518,35	-1.304,56
Totale Categoria 1.03		RS	209.920,26	205.682,58	4.237,68	209.920,26	0,00
		CP	2.259.811,75	2.222.327,58	33.940,34	2.256.267,92	-3.543,83
		T	2.469.732,01	2.428.010,16	38.178,02	2.466.188,18	-3.543,83
Totale Titolo 1		RS	1.858.894,97	1.282.441,19	217.641,55	1.500.082,74	-358.812,23
		CP	10.852.094,72	8.697.948,24	1.765.784,97	10.463.733,21	-388.361,51
		T	12.710.989,69	9.980.389,43	1.983.426,52	11.963.815,95	-747.173,74



CONTO DEL BILANCIO 2014

GESTIONE ENTRATE

Codice e numero	DENOMINAZIONE	Residui Conservati e Stanz. Definitivi di Bilancio	Conto del Tesoriere Riscossioni	Deter. dei residui Residui da riportare	Accertamenti	Maggiori o Minori Entrate
		Residui (A)	Residui (B)	Residui (C)	Residui (D=B+C)	(E=D-A)
		Competenza (F)	Competenza (G)	Competenza (H)	Comp. (I=G+H)	(L=I-F)
		Totale (M)	Totale (N)	Res. al 31/12 (O=C+H)	Acc. al 31/12 (P=D+I)	
1	2	3	4	5	6	7

Riassunto del Titolo 1

TITOLO I ENTRATE TRIBUTARIE

Categoria 1.01	RS	493.780,18	240.317,80	20.779,08	261.096,88	-232.683,30	
CATEGORIA 1 ^A - IMPOSTE	CP	5.793.015,08	5.298.530,51	78.285,05	5.376.815,56	-416.199,52	
	T	6.286.795,26	5.538.848,31	99.064,13	5.637.912,44	-648.882,82	
Categoria 1.02	RS	1.155.194,53	836.440,81	192.624,79	1.029.065,60	-126.128,93	
CATEGORIA 2 ^A - TASSE	CP	2.799.267,89	1.177.090,15	1.653.559,58	2.830.649,73	31.381,84	
	T	3.954.462,42	2.013.530,96	1.846.184,37	3.859.715,33	-94.747,09	
Categoria 1.03	RS	209.920,26	205.682,58	4.237,68	209.920,26	0,00	
CATEGORIA 3 ^A - TRIBUTI SPECIALI ED ALTRE ENTRATE TRIBUTARIE PROPRIE	CP	2.259.811,75	2.222.327,58	33.940,34	2.256.267,92	-3.543,83	
	T	2.469.732,01	2.428.010,16	38.178,02	2.466.188,18	-3.543,83	
	Totale Titolo 1	RS	1.858.894,97	1.282.441,19	217.641,55	1.500.082,74	-358.812,23
		CP	10.852.094,72	8.697.948,24	1.765.784,97	10.463.733,21	-388.361,51
		T	12.710.989,69	9.980.389,43	1.983.426,52	11.963.815,95	-747.173,74



CONTO DEL BILANCIO 2014

GESTIONE ENTRATE

Codice e numero	DENOMINAZIONE	Residui Conservati e Stanz. Definitivi di Bilancio	Conto del Tesoriere Riscossioni	Deter. dei residui Residui da riportare	Accertamenti	Maggiori o Minori Entrate	
		Residui (A)	Residui (B)	Residui (C)	Residui (D=B+C)	(E=D-A)	
		Competenza (F)	Competenza (G)	Competenza (H)	Comp. (I=G+H)	(L=I-F)	
		Totale (M)	Totale (N)	Res. al 31/12 (O=C+H)	Acc. al 31/12 (P=D+I)		
1	2	3	4	5	6	7	
Titolo 2 TITOLO II ENTRATE DERIVANTI DA CONTRIBUTI E TRASFERIMENTI CORRENTI DELLO STATO, DELLA REGIONE E DI ALTRI ENTI PUBBLICI (ANCHE FUNZ.DELEGATE)							
Categoria 2.01 CATEGORIA 1^ - ENTRATE DERIVANTI DA CONTRIBUTI E TRASFERIMENTI CORRENTI DALLO STATO							
2.01 .0130	TRASFERIMENTI CORRENTI DELLO STATO A CARATTERE GENERALE	RS	23.007,39	23.007,39	0,00	23.007,39	0,00
		CP	141.702,67	185.679,30	0,00	185.679,30	43.976,63
		T	164.710,06	208.686,69	0,00	208.686,69	43.976,63
2.01 .0140	TRASFERIMENTI CORRENTI DELLO STATO FINALIZZATI	RS	0,00	0,00	0,00	0,00	0,00
		CP	41.393,20	51.736,32	0,00	51.736,32	10.343,12
		T	41.393,20	51.736,32	0,00	51.736,32	10.343,12
Totale Categoria 2.01		RS	23.007,39	23.007,39	0,00	23.007,39	0,00
		CP	183.095,87	237.415,62	0,00	237.415,62	54.319,75
		T	206.103,26	260.423,01	0,00	260.423,01	54.319,75
Categoria 2.02 CATEGORIA 2^ - ENTRATE DERIVANTI DA CONTRIBUTI E TRASFERIMENTI CORRENTI DELLA REGIONE							
2.02 .0150	FUNZIONI GENERALI DI AMMINISTRAZIONDI GESTIONE E DI CONTROLLO	RS	0,00	0,00	0,00	0,00	0,00
		CP	0,00	0,00	0,00	0,00	0,00
		T	0,00	0,00	0,00	0,00	0,00
2.02 .0160	FUNZIONI DI POLIZIA LOCALE	RS	2.793,61	2.793,61	0,00	2.793,61	0,00
		CP	0,00	0,00	0,00	0,00	0,00
		T	2.793,61	2.793,61	0,00	2.793,61	0,00
2.02 .0170	FUNZIONI DI ISTRUZIONE PUBBLICA	RS	2.063,31	0,00	0,00	0,00	-2.063,31
		CP	0,00	0,00	0,00	0,00	0,00
		T	2.063,31	0,00	0,00	0,00	-2.063,31
2.02 .0180	FUNZIONI RELATIVE ALLA CULTURAE AI BENI CULTURALI	RS	0,00	0,00	0,00	0,00	0,00
		CP	0,00	0,00	0,00	0,00	0,00
		T	0,00	0,00	0,00	0,00	0,00



CONTO DEL BILANCIO 2014

GESTIONE ENTRATE

Codice e numero	DENOMINAZIONE		Residui Conservati e Stanz. Definitivi di Bilancio	Conto del Tesoriere Riscossioni	Deter. dei residui Residui da riportare	Accertamenti	Maggiori o Minori Entrate
			Residui (A)	Residui (B)	Residui (C)	Residui (D=B+C)	(E=D-A)
			Competenza (F)	Competenza (G)	Competenza (H)	Comp. (I=G+H)	(L=I-F)
			Totale (M)	Totale (N)	Res. al 31/12 (O=C+H)	Acc. al 31/12 (P=D+I)	
1	2		3	4	5	6	7
2.02 .0220	FUNZIONI RIGUARDANTI LA GESTIONE DEL TERRITORIO E DELL'AMBIENTE	RS	0,00	0,00	0,00	0,00	0,00
		CP	101,00	101,00	0,00	101,00	0,00
		T	101,00	101,00	0,00	101,00	0,00
2.02 .0230	FUNZIONI NEL SETTORE SOCIALE	RS	1.560,00	1.560,00	0,00	1.560,00	0,00
		CP	359.682,63	160.013,09	8.754,49	168.767,58	-190.915,05
		T	361.242,63	161.573,09	8.754,49	170.327,58	-190.915,05
2.02 .0250	ALTRI CONTRIBUTI E TRASFERIMENTI CORRENTI DALLA REGIONE	RS	0,00	0,00	0,00	0,00	0,00
		CP	2.200,00	1.635,00	0,00	1.635,00	-565,00
		T	2.200,00	1.635,00	0,00	1.635,00	-565,00
Totale Categoria 2.02		RS	6.416,92	4.353,61	0,00	4.353,61	-2.063,31
		CP	361.983,63	161.749,09	8.754,49	170.503,58	-191.480,05
		T	368.400,55	166.102,70	8.754,49	174.857,19	-193.543,36
Categoria 2.04 CATEGORIA 4^ - ENTRATE DERIVANTI DA CONTRIBUTI E TRASFERIMENTI DA PARTE DI ORGANISMI COMUNITARI E INTERNAZIONALI							
2.04 .0410	FUNZIONI RIGUARDANTI LA GESTIONE DEL TERRITORIO E DELL'AGRICOLTURA	RS	0,00	0,00	0,00	0,00	0,00
		CP	4.400,00	4.325,23	0,00	4.325,23	-74,77
		T	4.400,00	4.325,23	0,00	4.325,23	-74,77
2.04 .0430	ALTRI CONTRIBUTI E TRASFERIMENTI DA PARTE DI ORGANISMI COMUNITARI ED INTERNAZIONALI	RS	0,00	0,00	0,00	0,00	0,00
		CP	0,00	0,00	0,00	0,00	0,00
		T	0,00	0,00	0,00	0,00	0,00
Totale Categoria 2.04		RS	0,00	0,00	0,00	0,00	0,00
		CP	4.400,00	4.325,23	0,00	4.325,23	-74,77
		T	4.400,00	4.325,23	0,00	4.325,23	-74,77
Categoria 2.05 CATEGORIA 5^ - ENTRATE DERIVANTI DA CONTRIBUTI E TRASFERIMENTI CORRENTI DA ALTRI ENTI DEL SETTORE PUBBLICO							
2.05 .0440	CONTRIBUTI E TRASFERIMENTI CORRENTI DA ALTRI ENTI DEL SETTORE PUBBLICO	RS	5.087,82	5.087,82	0,00	5.087,82	0,00
		CP	394.695,84	291.640,00	7.509,12	299.149,12	-95.546,72
		T	399.783,66	296.727,82	7.509,12	304.236,94	-95.546,72

**CONTO DEL BILANCIO 2014****GESTIONE ENTRATE**

Codice e numero	DENOMINAZIONE	Residui Conservati e Stanz. Definitivi di Bilancio	Conto del Tesoriere Riscossioni	Deter. dei residui Residui da riportare	Accertamenti	Maggiori o Minori Entrate		
		Residui (A)	Residui (B)	Residui (C)	Residui (D=B+C)	(E=D-A)		
		Competenza (F)	Competenza (G)	Competenza (H)	Comp. (I=G+H)	(L=I-F)		
		Totale (M)	Totale (N)	Res. al 31/12 (O=C+H)	Acc. al 31/12 (P=D+I)			
1	2	3	4	5	6	7		
	Totale Categoria	2.05	RS	5.087,82	5.087,82	0,00	5.087,82	0,00
			CP	394.695,84	291.640,00	7.509,12	299.149,12	-95.546,72
			T	399.783,66	296.727,82	7.509,12	304.236,94	-95.546,72
	Totale Titolo	2	RS	34.512,13	32.448,82	0,00	32.448,82	-2.063,31
			CP	944.175,34	695.129,94	16.263,61	711.393,55	-232.781,79
			T	978.687,47	727.578,76	16.263,61	743.842,37	-234.845,10



CONTO DEL BILANCIO 2014

GESTIONE ENTRATE

Codice e numero	DENOMINAZIONE	Residui Conservati e Stanz. Definitivi di Bilancio	Conto del Tesoriere Riscossioni	Deter. dei residui Residui da riportare	Accertamenti	Maggiori o Minori Entrate
		Residui (A)	Residui (B)	Residui (C)	Residui (D=B+C)	(E=D-A)
		Competenza (F)	Competenza (G)	Competenza (H)	Comp. (I=G+H)	(L=I-F)
		Totale (M)	Totale (N)	Res. al 31/12 (O=C+H)	Acc. al 31/12 (P=D+I)	
1	2	3	4	5	6	7

Riassunto del Titolo 2

TITOLO II ENTRATE DERIVANTI DA CONTRIBUTI E TRASFERIMENTI
CORRENTI DELLO STATO, DELLA REGIONE E DI ALTRI ENTI PUBBLICI
(ANCHE FUNZ.DELEGATE)

Categoria 2.01	RS	23.007,39	23.007,39	0,00	23.007,39	0,00
CATEGORIA 1 ^A - ENTRATE DERIVANTI DA CONTRIBUTI E TRASFERIMENTI CORRENTI DALLO STATO	CP	183.095,87	237.415,62	0,00	237.415,62	54.319,75
	T	206.103,26	260.423,01	0,00	260.423,01	54.319,75
Categoria 2.02	RS	6.416,92	4.353,61	0,00	4.353,61	-2.063,31
CATEGORIA 2 ^A - ENTRATE DERIVANTI DA CONTRIBUTI E TRASFERIMENTI CORRENTI DELLA REGIONE	CP	361.983,63	161.749,09	8.754,49	170.503,58	-191.480,05
	T	368.400,55	166.102,70	8.754,49	174.857,19	-193.543,36
Categoria 2.04	RS	0,00	0,00	0,00	0,00	0,00
CATEGORIA 4 ^A - ENTRATE DERIVANTI DA CONTRIBUTI E TRASFERIMENTI DA PARTE DI ORGANISMI COMUNITARI E INTERNAZIONALI	CP	4.400,00	4.325,23	0,00	4.325,23	-74,77
	T	4.400,00	4.325,23	0,00	4.325,23	-74,77
Categoria 2.05	RS	5.087,82	5.087,82	0,00	5.087,82	0,00
CATEGORIA 5 ^A - ENTRATE DERIVANTI DA CONTRIBUTI E TRASFERIMENTI CORRENTI DA ALTRI ENTI DEL SETTORE PUBBLICO	CP	394.695,84	291.640,00	7.509,12	299.149,12	-95.546,72
	T	399.783,66	296.727,82	7.509,12	304.236,94	-95.546,72
Totale Titolo 2	RS	34.512,13	32.448,82	0,00	32.448,82	-2.063,31
	CP	944.175,34	695.129,94	16.263,61	711.393,55	-232.781,79
	T	978.687,47	727.578,76	16.263,61	743.842,37	-234.845,10

**CONTO DEL BILANCIO 2014****GESTIONE ENTRATE**

Codice e numero	DENOMINAZIONE	Residui Conservati e Stanz. Definitivi di Bilancio	Conto del Tesoriere Riscossioni	Deter. dei residui Residui da riportare	Accertamenti	Maggiori o Minori Entrate
		Residui (A)	Residui (B)	Residui (C)	Residui (D=B+C)	(E=D-A)
		Competenza (F)	Competenza (G)	Competenza (H)	Comp. (I=G+H)	(L=I-F)
		Totale (M)	Totale (N)	Res. al 31/12 (O=C+H)	Acc. al 31/12 (P=D+I)	
1	2	3	4	5	6	7

Titolo 3 TITOLO III ENTRATE EXTRATRIBUTARIE**Categoria 3.01 CATEGORIA 1^ - PROVENTI DEI SERVIZI PUBBLICI**

3.01 .0450	SEGRETERIA GENERALE, PERSONALE ED ORGANIZZAZIONE	RS	29,67	29,67	0,00	29,67	0,00
		CP	19.958,96	13.187,44	0,00	13.187,44	-6.771,52
		T	19.988,63	13.217,11	0,00	13.217,11	-6.771,52
3.01 .0455	GESTIONE ENTRATE TRIBUTARIE E SERVIZI FISCALI	RS	0,00	0,00	0,00	0,00	0,00
		CP	2.100,00	1.526,00	0,00	1.526,00	-574,00
		T	2.100,00	1.526,00	0,00	1.526,00	-574,00
3.01 .0460	UFFICIO TECNICO	RS	0,00	0,00	0,00	0,00	0,00
		CP	47.870,00	50.862,92	31,37	50.894,29	3.024,29
		T	47.870,00	50.862,92	31,37	50.894,29	3.024,29
3.01 .0470	ANAGRAFE, STATO CIVILE, ELETTORALE, LEVA E SERVIZIO STATISTICO	RS	0,00	0,00	0,00	0,00	0,00
		CP	18.000,00	17.187,96	0,00	17.187,96	-812,04
		T	18.000,00	17.187,96	0,00	17.187,96	-812,04
3.01 .0480	ALTRI SERVIZI GENERALI	RS	0,00	0,00	0,00	0,00	0,00
		CP	7.820,00	7.594,73	0,00	7.594,73	-225,27
		T	7.820,00	7.594,73	0,00	7.594,73	-225,27
3.01 .0500	POLIZIA MUNICIPALE	RS	31.449,07	4.890,76	26.558,31	31.449,07	0,00
		CP	8.008,76	5.581,09	3.043,99	8.625,08	616,32
		T	39.457,83	10.471,85	29.602,30	40.074,15	616,32
3.01 .0510	RISORSE FINALIZZATE CODICE DELLA STRADA	RS	415.142,70	29.625,19	352.232,67	381.857,86	-33.284,84
		CP	480.000,00	260.988,89	312.204,13	573.193,02	93.193,02
		T	895.142,70	290.614,08	664.436,80	955.050,88	59.908,18
3.01 .0550	ASSISTENZA SCOLASTICA, TRASPORTO, REFEZIONE E ALTRI SERVIZI	RS	3.416,13	189,02	2.247,55	2.436,57	-979,56
		CP	759.757,00	499.871,42	240.786,48	740.657,90	-19.099,10
		T	763.173,13	500.060,44	243.034,03	743.094,47	-20.078,66



CONTO DEL BILANCIO 2014

GESTIONE ENTRATE

Codice e numero	DENOMINAZIONE	Residui Conservati e Stanz. Definitivi di Bilancio	Conto del Tesoriere Riscossioni	Deter. dei residui Residui da riportare	Accertamenti	Maggiori o Minori Entrate	
		Residui (A)	Residui (B)	Residui (C)	Residui (D=B+C)	(E=D-A)	
		Competenza (F)	Competenza (G)	Competenza (H)	Comp. (I=G+H)	(L=I-F)	
		Totale (M)	Totale (N)	Res. al 31/12 (O=C+H)	Acc. al 31/12 (P=D+I)		
1	2	3	4	5	6	7	
3.01 .0570	TEATRI, ATTIVITA' CULTURALI E SERVIZI DIVERSI DEL SETTORE	RS	0,00	0,00	0,00	0,00	0,00
		CP	10.054,00	8.387,60	1.708,00	10.095,60	41,60
		T	10.054,00	8.387,60	1.708,00	10.095,60	41,60
3.01 .0590	STADIO COMUNALE, PALAZZO DELLOSPORT ED ALTRI IMPIANTI	RS	54.436,19	19.558,97	34.877,22	54.436,19	0,00
		CP	43.207,00	19.497,49	25.675,09	45.172,58	1.965,58
		T	97.643,19	39.056,46	60.552,31	99.608,77	1.965,58
3.01 .0690	SERVIZIO SMALTIMENTO RIFIUTI	RS	7.708,79	1.009,44	6.010,03	7.019,47	-689,32
		CP	2.000,00	7.041,42	3.477,85	10.519,27	8.519,27
		T	9.708,79	8.050,86	9.487,88	17.538,74	7.829,95
3.01 .0700	ASILI NIDO, SERVIZI PER L'INFANZIA E PER I MINORI	RS	4.525,00	2.075,00	2.450,00	4.525,00	0,00
		CP	3.000,00	887,50	4.400,00	5.287,50	2.287,50
		T	7.525,00	2.962,50	6.850,00	9.812,50	2.287,50
3.01 .0730	ASSISTENZA, BENEFICENZA PUBBLICA E SERVIZI DIVERSI ALLA PERSONA	RS	40.877,76	16.537,16	24.340,60	40.877,76	0,00
		CP	85.152,50	58.081,81	19.779,26	77.861,07	-7.291,43
		T	126.030,26	74.618,97	44.119,86	118.738,83	-7.291,43
3.01 .0740	SERVIZIO NECROSCOPICO E CIMITERIALE	RS	0,00	0,00	0,00	0,00	0,00
		CP	36.231,99	36.231,99	0,00	36.231,99	0,00
		T	36.231,99	36.231,99	0,00	36.231,99	0,00
3.01 .0755	PROVENTI DALL'USO DI LOCALI ADIBITI A RIUNIONI NON ISTITUZIONALI	RS	1.184,50	854,50	0,00	854,50	-330,00
		CP	12.000,00	12.064,50	1.293,50	13.358,00	1.358,00
		T	13.184,50	12.919,00	1.293,50	14.212,50	1.028,00
3.01 .0790	SERVIZI RELATIVI ALL'ARTIGIANATO	RS	0,00	0,00	0,00	0,00	0,00
		CP	0,00	0,00	0,00	0,00	0,00
		T	0,00	0,00	0,00	0,00	0,00
3.01 .0810	DISTRIBUZIONE GAS	RS	146.400,00	146.400,00	0,00	146.400,00	0,00
		CP	145.200,00	0,00	146.200,00	146.200,00	1.000,00
		T	291.600,00	146.400,00	146.200,00	292.600,00	1.000,00



CONTO DEL BILANCIO 2014

GESTIONE ENTRATE

Codice e numero	DENOMINAZIONE		Residui Conservati e Stanz. Definitivi di Bilancio	Conto del Tesoriere Riscossioni	Deter. dei residui Residui da riportare	Accertamenti	Maggiori o Minori Entrate
			Residui (A)	Residui (B)	Residui (C)	Residui (D=B+C)	(E=D-A)
			Competenza (F)	Competenza (G)	Competenza (H)	Comp. (I=G+H)	(L=I-F)
			Totale (M)	Totale (N)	Res. al 31/12 (O=C+H)	Acc. al 31/12 (P=D+I)	
1	2		3	4	5	6	7
	Totale Categoria	3.01	RS 705.169,81	221.169,71	448.716,38	669.886,09	-35.283,72
			CP 1.680.360,21	998.992,76	758.599,67	1.757.592,43	77.232,22
			T 2.385.530,02	1.220.162,47	1.207.316,05	2.427.478,52	41.948,50
	Categoria	3.02	CATEGORIA 2^ - PROVENTI DEI BENI DELL'ENTE				
3.02 .0860	GESTIONE DEI FABBRICATI		RS 38.847,65	38.759,38	0,00	38.759,38	-88,27
			CP 37.890,14	22.897,11	15.161,42	38.058,53	168,39
			T 76.737,79	61.656,49	15.161,42	76.817,91	80,12
3.02 .0870	GESTIONE DEI TERRENI		RS 55.866,40	34.755,07	21.111,33	55.866,40	0,00
			CP 195.995,03	172.714,01	34.033,38	206.747,39	10.752,36
			T 251.861,43	207.469,08	55.144,71	262.613,79	10.752,36
3.02 .0880	GESTIONE BENI DIVERSI		RS 851,14	20,00	0,00	20,00	-831,14
			CP 253.100,00	274.986,57	243,55	275.230,12	22.130,12
			T 253.951,14	275.006,57	243,55	275.250,12	21.298,98
	Totale Categoria	3.02	RS 95.565,19	73.534,45	21.111,33	94.645,78	-919,41
			CP 486.985,17	470.597,69	49.438,35	520.036,04	33.050,87
			T 582.550,36	544.132,14	70.549,68	614.681,82	32.131,46
	Categoria	3.03	CATEGORIA 3^ - INTERESSI SU ANTICIPAZIONI E CREDITI				
3.03 .0890	INTERESSI SU DEPOSITI DIDENARO O VALORI MOBILIARI		RS 0,00	0,00	0,00	0,00	0,00
			CP 2.380,12	1.904,35	0,00	1.904,35	-475,77
			T 2.380,12	1.904,35	0,00	1.904,35	-475,77
	Totale Categoria	3.03	RS 0,00	0,00	0,00	0,00	0,00
			CP 2.380,12	1.904,35	0,00	1.904,35	-475,77
			T 2.380,12	1.904,35	0,00	1.904,35	-475,77
	Categoria	3.04	CATEGORIA 4^ - UTILI NETTI AZIENDE SPECIALI E PARTECIPATE, DIVIDENDI DI SOCIETA'				



CONTO DEL BILANCIO 2014

GESTIONE ENTRATE

Codice e numero	DENOMINAZIONE	Residui Conservati e Stanz. Definitivi di Bilancio	Conto del Tesoriere Riscossioni	Deter. dei residui Residui da riportare	Accertamenti	Maggiori o Minori Entrate	
		Residui (A)	Residui (B)	Residui (C)	Residui (D=B+C)	(E=D-A)	
		Competenza (F)	Competenza (G)	Competenza (H)	Comp. (I=G+H)	(L=I-F)	
		Totale (M)	Totale (N)	Res. al 31/12 (O=C+H)	Acc. al 31/12 (P=D+I)		
1	2	3	4	5	6	7	
3.04 .0920	UTILI NETTI DI AZIENDE SPECIALIE PARTECIPATE	RS	0,00	0,00	0,00	0,00	0,00
		CP	0,00	0,00	0,00	0,00	0,00
		T	0,00	0,00	0,00	0,00	0,00
3.04 .0930	DIVIDENDI DI SOCIETA'	RS	0,00	0,00	0,00	0,00	0,00
		CP	0,00	0,00	314.329,84	314.329,84	314.329,84
		T	0,00	0,00	314.329,84	314.329,84	314.329,84
Totale Categoria 3.04		RS	0,00	0,00	0,00	0,00	0,00
		CP	0,00	0,00	314.329,84	314.329,84	314.329,84
		T	0,00	0,00	314.329,84	314.329,84	314.329,84
Categoria	3.05 CATEGORIA 5^ - PROVENTI DIVERSI						
3.05 .0940	PROVENTI DIVERSI	RS	217.921,48	210.170,29	7.705,12	217.875,41	-46,07
		CP	451.489,93	316.461,29	132.944,60	449.405,89	-2.084,04
		T	669.411,41	526.631,58	140.649,72	667.281,30	-2.130,11
Totale Categoria 3.05		RS	217.921,48	210.170,29	7.705,12	217.875,41	-46,07
		CP	451.489,93	316.461,29	132.944,60	449.405,89	-2.084,04
		T	669.411,41	526.631,58	140.649,72	667.281,30	-2.130,11
Totale Titolo 3		RS	1.018.656,48	504.874,45	477.532,83	982.407,28	-36.249,20
		CP	2.621.215,43	1.787.956,09	1.255.312,46	3.043.268,55	422.053,12
		T	3.639.871,91	2.292.830,54	1.732.845,29	4.025.675,83	385.803,92



CONTO DEL BILANCIO 2014

GESTIONE ENTRATE

Codice e numero	DENOMINAZIONE	Residui Conservati e Stanz. Definitivi di Bilancio	Conto del Tesoriere Riscossioni	Deter. dei residui Residui da riportare	Accertamenti	Maggiori o Minori Entrate
		Residui (A)	Residui (B)	Residui (C)	Residui (D=B+C)	(E=D-A)
		Competenza (F)	Competenza (G)	Competenza (H)	Comp. (I=G+H)	(L=I-F)
		Totale (M)	Totale (N)	Res. al 31/12 (O=C+H)	Acc. al 31/12 (P=D+I)	
1	2	3	4	5	6	7

Riassunto del Titolo 3

TITOLO III ENTRATE EXTRATRIBUTARIE

Categoria 3.01

CATEGORIA 1^A - PROVENTI DEI SERVIZI PUBBLICI

RS	705.169,81	221.169,71	448.716,38	669.886,09	-35.283,72
CP	1.680.360,21	998.992,76	758.599,67	1.757.592,43	77.232,22
T	2.385.530,02	1.220.162,47	1.207.316,05	2.427.478,52	41.948,50

Categoria 3.02

CATEGORIA 2^A - PROVENTI DEI BENI DELL'ENTE

RS	95.565,19	73.534,45	21.111,33	94.645,78	-919,41
CP	486.985,17	470.597,69	49.438,35	520.036,04	33.050,87
T	582.550,36	544.132,14	70.549,68	614.681,82	32.131,46

Categoria 3.03

CATEGORIA 3^A - INTERESSI SU ANTICIPAZIONI E CREDITI

RS	0,00	0,00	0,00	0,00	0,00
CP	2.380,12	1.904,35	0,00	1.904,35	-475,77
T	2.380,12	1.904,35	0,00	1.904,35	-475,77

Categoria 3.04

CATEGORIA 4^A - UTILI NETTI AZIENDE SPECIALI E PARTECIPATE, DIVIDENDI DI SOCIETA'

RS	0,00	0,00	0,00	0,00	0,00
CP	0,00	0,00	314.329,84	314.329,84	314.329,84
T	0,00	0,00	314.329,84	314.329,84	314.329,84

Categoria 3.05

CATEGORIA 5^A - PROVENTI DIVERSI

RS	217.921,48	210.170,29	7.705,12	217.875,41	-46,07
CP	451.489,93	316.461,29	132.944,60	449.405,89	-2.084,04
T	669.411,41	526.631,58	140.649,72	667.281,30	-2.130,11

Totale Titolo 3

RS	1.018.656,48	504.874,45	477.532,83	982.407,28	-36.249,20
CP	2.621.215,43	1.787.956,09	1.255.312,46	3.043.268,55	422.053,12
T	3.639.871,91	2.292.830,54	1.732.845,29	4.025.675,83	385.803,92



CONTO DEL BILANCIO 2014

GESTIONE ENTRATE

Codice e numero	DENOMINAZIONE	Residui Conservati e Stanz. Definitivi di Bilancio	Conto del Tesoriere Riscossioni	Deter. dei residui Residui da riportare	Accertamenti	Maggiori o Minori Entrate
		Residui (A)	Residui (B)	Residui (C)	Residui (D=B+C)	(E=D-A)
		Competenza (F)	Competenza (G)	Competenza (H)	Comp. (I=G+H)	(L=I-F)
		Totale (M)	Totale (N)	Res. al 31/12 (O=C+H)	Acc. al 31/12 (P=D+I)	
1	2	3	4	5	6	7

Titolo 4 TITOLO IV ENTRATE DERIVANTI DA ALIENAZIONI DA TRASFERIMENTI DI CAPITALE E DA RISCOSSIONI DI CREDITI

Categoria 4.01 CATEGORIA 1^ - ALIENAZIONE DI BENI PATRIMONIALI

4.01 .0950	ALIENAZIONE BENI MOBILI E DIRITTIREALI SU BENI MOBILI	RS	0,00	0,00	0,00	0,00	0,00
		CP	0,00	0,00	0,00	0,00	0,00
		T	0,00	0,00	0,00	0,00	0,00
4.01 .0960	ALIENAZIONE BENI IMMOBILI E DIRITTI REALI SU BENI IMMOBILI	RS	86.863,08	2.340,05	5.000,00	7.340,05	-79.523,03
		CP	1.500.602,53	14.305,99	65.819,57	80.125,56	-1.420.476,97
		T	1.587.465,61	16.646,04	70.819,57	87.465,61	-1.500.000,00
4.01 .0970	ALIENAZIONE DI BENI DEMANIALI E DIRITTI REALI SU BENI DEMANIALI	RS	0,00	0,00	0,00	0,00	0,00
		CP	0,00	0,00	0,00	0,00	0,00
		T	0,00	0,00	0,00	0,00	0,00
4.01 .0980	ALIENAZIONI DI BENI PATRIMONIALI DIVERSI	RS	0,00	0,00	0,00	0,00	0,00
		CP	0,00	0,00	0,00	0,00	0,00
		T	0,00	0,00	0,00	0,00	0,00
Totale Categoria 4.01		RS	86.863,08	2.340,05	5.000,00	7.340,05	-79.523,03
		CP	1.500.602,53	14.305,99	65.819,57	80.125,56	-1.420.476,97
		T	1.587.465,61	16.646,04	70.819,57	87.465,61	-1.500.000,00

Categoria 4.03 CATEGORIA 3^ - TRASFERIMENTI DI CAPITALE DALLA REGIONE

4.03 .1010	TRASFERIMENTI DI CAPITALE ORDINARI DALLA REGIONE	RS	100.059,86	0,00	0,00	0,00	-100.059,86
		CP	100.059,86	0,00	100.059,86	100.059,86	0,00
		T	200.119,72	0,00	100.059,86	100.059,86	-100.059,86
4.03 .1020	TRASFERIMENTI DI CAPITALE ORDINARI DALLA REGIONE	RS	60.000,00	0,00	60.000,00	60.000,00	0,00
		CP	0,00	68.571,40	0,00	68.571,40	68.571,40
		T	60.000,00	68.571,40	60.000,00	128.571,40	68.571,40



CONTO DEL BILANCIO 2014

GESTIONE ENTRATE

Codice e numero	DENOMINAZIONE	Residui Conservati e Stanz. Definitivi di Bilancio	Conto del Tesoriere Riscossioni	Deter. dei residui Residui da riportare	Accertamenti	Maggiori o Minori Entrate	
		Residui (A)	Residui (B)	Residui (C)	Residui (D=B+C)	(E=D-A)	
		Competenza (F)	Competenza (G)	Competenza (H)	Comp. (I=G+H)	(L=I-F)	
		Totale (M)	Totale (N)	Res. al 31/12 (O=C+H)	Acc. al 31/12 (P=D+I)		
1	2	3	4	5	6	7	
	Totale Categoria	4.03	RS 160.059,86	0,00	60.000,00	60.000,00	-100.059,86
			CP 100.059,86	68.571,40	100.059,86	168.631,26	68.571,40
			T 260.119,72	68.571,40	160.059,86	228.631,26	-31.488,46
	Categoria	4.05	CATEGORIA 5^ - TRASFERIMENTI DI CAPITALE DA ALTRI SOGGETTI				
4.05 .1050	CONTRIBUTI PER IL PERMESSO DI COSTRUIRE DA DESTINARE A SPESE IN CONTO CAPITALE		RS 59.281,83	55.389,31	0,00	55.389,31	-3.892,52
			CP 434.500,00	319.498,45	104.577,40	424.075,85	-10.424,15
			T 493.781,83	374.887,76	104.577,40	479.465,16	-14.316,67
4.05 .1060	TRASFERIMENTI DI CAPITALE STRAORDINARI DA ALTRI SOGGETTI		RS 1.103,45	1.103,45	0,00	1.103,45	0,00
			CP 2.286,62	2.290,40	0,00	2.290,40	3,78
			T 3.390,07	3.393,85	0,00	3.393,85	3,78
	Totale Categoria	4.05	RS 60.385,28	56.492,76	0,00	56.492,76	-3.892,52
			CP 436.786,62	321.788,85	104.577,40	426.366,25	-10.420,37
			T 497.171,90	378.281,61	104.577,40	482.859,01	-14.312,89
	Categoria	4.06	CATEGORIA 6^ - RISCOSSIONE DI CREDITI				
4.06 .1080	RISCOSSIONE DI CREDITI DIVERSI		RS 0,00	0,00	0,00	0,00	0,00
			CP 0,00	0,00	0,00	0,00	0,00
			T 0,00	0,00	0,00	0,00	0,00
	Totale Categoria	4.06	RS 0,00	0,00	0,00	0,00	0,00
			CP 0,00	0,00	0,00	0,00	0,00
			T 0,00	0,00	0,00	0,00	0,00
	Totale Titolo	4	RS 307.308,22	58.832,81	65.000,00	123.832,81	-183.475,41
			CP 2.037.449,01	404.666,24	270.456,83	675.123,07	-1.362.325,94
			T 2.344.757,23	463.499,05	335.456,83	798.955,88	-1.545.801,35



CONTO DEL BILANCIO 2014

GESTIONE ENTRATE

Codice e numero	DENOMINAZIONE	Residui Conservati e Stanz. Definitivi di Bilancio	Conto del Tesoriere Riscossioni	Deter. dei residui Residui da riportare	Accertamenti	Maggiori o Minori Entrate
		Residui (A)	Residui (B)	Residui (C)	Residui (D=B+C)	(E=D-A)
		Competenza (F)	Competenza (G)	Competenza (H)	Comp. (I=G+H)	(L=I-F)
		Totale (M)	Totale (N)	Res. al 31/12 (O=C+H)	Acc. al 31/12 (P=D+I)	
1	2	3	4	5	6	7

Riassunto del Titolo 4

TITOLO IV ENTRATE DERIVANTI DA ALIENAZIONI DA TRASFERIMENTI DI CAPITALE E DA RISCOSSIONI DI CREDITI

Categoria 4.01	RS	86.863,08	2.340,05	5.000,00	7.340,05	-79.523,03
CATEGORIA 1 ^A - ALIENAZIONE DI BENI PATRIMONIALI	CP	1.500.602,53	14.305,99	65.819,57	80.125,56	-1.420.476,97
	T	1.587.465,61	16.646,04	70.819,57	87.465,61	-1.500.000,00
Categoria 4.03	RS	160.059,86	0,00	60.000,00	60.000,00	-100.059,86
CATEGORIA 3 ^A - TRASFERIMENTI DI CAPITALE DALLA REGIONE	CP	100.059,86	68.571,40	100.059,86	168.631,26	68.571,40
	T	260.119,72	68.571,40	160.059,86	228.631,26	-31.488,46
Categoria 4.05	RS	60.385,28	56.492,76	0,00	56.492,76	-3.892,52
CATEGORIA 5 ^A - TRASFERIMENTI DI CAPITALE DA ALTRI SOGGETTI	CP	436.786,62	321.788,85	104.577,40	426.366,25	-10.420,37
	T	497.171,90	378.281,61	104.577,40	482.859,01	-14.312,89
Categoria 4.06	RS	0,00	0,00	0,00	0,00	0,00
CATEGORIA 6 ^A - RISCOSSIONE DI CREDITI	CP	0,00	0,00	0,00	0,00	0,00
	T	0,00	0,00	0,00	0,00	0,00
Totale Titolo 4	RS	307.308,22	58.832,81	65.000,00	123.832,81	-183.475,41
	CP	2.037.449,01	404.666,24	270.456,83	675.123,07	-1.362.325,94
	T	2.344.757,23	463.499,05	335.456,83	798.955,88	-1.545.801,35



CONTO DEL BILANCIO 2014

GESTIONE ENTRATE

Codice e numero	DENOMINAZIONE	Residui Conservati e Stanz. Definitivi di Bilancio	Conto del Tesoriere Riscossioni	Deter. dei residui Residui da riportare	Accertamenti	Maggiori o Minori Entrate
		Residui (A)	Residui (B)	Residui (C)	Residui (D=B+C)	(E=D-A)
		Competenza (F)	Competenza (G)	Competenza (H)	Comp. (I=G+H)	(L=I-F)
		Totale (M)	Totale (N)	Res. al 31/12 (O=C+H)	Acc. al 31/12 (P=D+I)	
1	2	3	4	5	6	7

Titolo 5 TITOLO V ENTRATE DERIVANTI DA ACCENSIONI DI PRESTITI

Categoria 5.01 CATEGORIA 1^ - ANTICIPAZIONI DI CASSA

5.01 .1090	ANTICIPAZIONI DI TESORERIA	RS	0,00	0,00	0,00	0,00	0,00
		CP	500.000,00	0,00	0,00	0,00	-500.000,00
		T	500.000,00	0,00	0,00	0,00	-500.000,00

Totale Categoria		5.01	RS	0,00	0,00	0,00	0,00	0,00
			CP	500.000,00	0,00	0,00	0,00	-500.000,00
			T	500.000,00	0,00	0,00	0,00	-500.000,00

Categoria 5.03 CATEGORIA 3^ - ASSUNZIONE DI MUTUI E PRESTITI

5.03 .1110	MUTUI PASSIVI DALLA CASSA DEPOSITIE PRESTITI	RS	0,00	0,00	0,00	0,00	0,00
		CP	850.000,00	0,00	0,00	0,00	-850.000,00
		T	850.000,00	0,00	0,00	0,00	-850.000,00

5.03 .1130	MUTUI PASSIVI DA AZIENDE DICREDITO	RS	0,00	0,00	0,00	0,00	0,00
		CP	0,00	0,00	0,00	0,00	0,00
		T	0,00	0,00	0,00	0,00	0,00

Totale Categoria		5.03	RS	0,00	0,00	0,00	0,00	0,00
			CP	850.000,00	0,00	0,00	0,00	-850.000,00
			T	850.000,00	0,00	0,00	0,00	-850.000,00

Totale Titolo		5	RS	0,00	0,00	0,00	0,00	0,00
			CP	1.350.000,00	0,00	0,00	0,00	-1.350.000,00
			T	1.350.000,00	0,00	0,00	0,00	-1.350.000,00



CONTO DEL BILANCIO 2014

GESTIONE ENTRATE

Codice e numero	DENOMINAZIONE	Residui Conservati e Stanz. Definitivi di Bilancio	Conto del Tesoriere Riscossioni	Deter. dei residui Residui da riportare	Accertamenti	Maggiori o Minori Entrate
		Residui (A)	Residui (B)	Residui (C)	Residui (D=B+C)	(E=D-A)
		Competenza (F)	Competenza (G)	Competenza (H)	Comp. (I=G+H)	(L=I-F)
		Totale (M)	Totale (N)	Res. al 31/12 (O=C+H)	Acc. al 31/12 (P=D+I)	
1	2	3	4	5	6	7

Riassunto del Titolo 5

TITOLO V ENTRATE DERIVANTI DA ACCENSIONI DI PRESTITI

Categoria 5.01

	RS	0,00	0,00	0,00	0,00	0,00
CATEGORIA 1^ - ANTICIPAZIONI DI CASSA	CP	500.000,00	0,00	0,00	0,00	-500.000,00
	T	500.000,00	0,00	0,00	0,00	-500.000,00

Categoria 5.03

	RS	0,00	0,00	0,00	0,00	0,00
CATEGORIA 3^ - ASSUNZIONE DI MUTUI E PRESTITI	CP	850.000,00	0,00	0,00	0,00	-850.000,00
	T	850.000,00	0,00	0,00	0,00	-850.000,00

Totale Titolo 5

	RS	0,00	0,00	0,00	0,00	0,00
	CP	1.350.000,00	0,00	0,00	0,00	-1.350.000,00
	T	1.350.000,00	0,00	0,00	0,00	-1.350.000,00



CONTO DEL BILANCIO 2014

GESTIONE ENTRATE

Codice e numero	DENOMINAZIONE	Residui Conservati e Stanz. Definitivi di Bilancio	Conto del Tesoriere Riscossioni	Deter. dei residui Residui da riportare	Accertamenti	Maggiori o Minori Entrate
		Residui (A)	Residui (B)	Residui (C)	Residui (D=B+C)	(E=D-A)
		Competenza (F)	Competenza (G)	Competenza (H)	Comp. (I=G+H)	(L=I-F)
		Totale (M)	Totale (N)	Res. al 31/12 (O=C+H)	Acc. al 31/12 (P=D+I)	
1	2	3	4	5	6	7

Titolo 6 TITOLO VI ENTRATE DA SERVIZI PER CONTO DI TERZI

Categoria 6.01 RITENUTE PREVIDENZIALI ED ASSISTENZIALI AL PERSONALE

RS	0,00	0,00	0,00	0,00	0,00	0,00
CP	370.000,00	235.409,16	3.590,84	239.000,00	-131.000,00	
T	370.000,00	235.409,16	3.590,84	239.000,00	-131.000,00	

Totale Categoria	6.01	RS	0,00	0,00	0,00	0,00	0,00
		CP	370.000,00	235.409,16	3.590,84	239.000,00	-131.000,00
		T	370.000,00	235.409,16	3.590,84	239.000,00	-131.000,00

Categoria 6.02 RITENUTE ERARIALI

RS	0,00	0,00	0,00	0,00	0,00	0,00
CP	1.210.000,00	443.309,76	222.825,50	666.135,26	-543.864,74	
T	1.210.000,00	443.309,76	222.825,50	666.135,26	-543.864,74	

Totale Categoria	6.02	RS	0,00	0,00	0,00	0,00	0,00
		CP	1.210.000,00	443.309,76	222.825,50	666.135,26	-543.864,74
		T	1.210.000,00	443.309,76	222.825,50	666.135,26	-543.864,74

Categoria 6.03 ALTRE RITENUTE AL PERSONALE PER CONTO TERZI

RS	0,00	0,00	0,00	0,00	0,00	0,00
CP	70.000,00	29.089,48	0,00	29.089,48	-40.910,52	
T	70.000,00	29.089,48	0,00	29.089,48	-40.910,52	

Totale Categoria	6.03	RS	0,00	0,00	0,00	0,00	0,00
		CP	70.000,00	29.089,48	0,00	29.089,48	-40.910,52
		T	70.000,00	29.089,48	0,00	29.089,48	-40.910,52

Categoria 6.04 DEPOSITI CAUZIONALI

RS	5.663,71	0,00	5.663,71	5.663,71	0,00	
CP	33.570,00	0,00	0,00	0,00	-33.570,00	
T	39.233,71	0,00	5.663,71	5.663,71	-33.570,00	



CONTO DEL BILANCIO 2014

GESTIONE ENTRATE

Codice e numero	DENOMINAZIONE	Residui Conservati e Stanz. Definitivi di Bilancio	Conto del Tesoriere Riscossioni	Deter. dei residui Residui da riportare	Accertamenti	Maggiori o Minori Entrate			
		Residui (A)	Residui (B)	Residui (C)	Residui (D=B+C)	(E=D-A)			
		Competenza (F)	Competenza (G)	Competenza (H)	Comp. (I=G+H)	(L=I-F)			
		Totale (M)	Totale (N)	Res. al 31/12 (O=C+H)	Acc. al 31/12 (P=D+I)				
1	2	3	4	5	6	7			
	Totale Categoria	6.04	RS 5.663,71 CP 33.570,00 T 39.233,71	0,00	5.663,71	5.663,71	0,00	-33.570,00	-33.570,00
	Categoria	6.05	RIMBORSO SPESE PER SERVIZI PER CONTO TERZI						
			RS 82.538,65 CP 400.000,00 T 482.538,65	56.652,38 45.067,36 101.719,74	18.173,82 42.239,58 60.413,40	74.826,20 87.306,94 162.133,14	-7.712,45	-312.693,06	-320.405,51
	Totale Categoria	6.05	RS 82.538,65 CP 400.000,00 T 482.538,65	56.652,38 45.067,36 101.719,74	18.173,82 42.239,58 60.413,40	74.826,20 87.306,94 162.133,14	-7.712,45	-312.693,06	-320.405,51
	Categoria	6.06	RIMBORSO DI ANTICIPAZIONE DI FONDI PER IL SERVIZIO ECONOMATO						
			RS 0,00 CP 13.000,00 T 13.000,00	0,00 13.000,00 13.000,00	0,00 0,00 0,00	0,00 13.000,00 13.000,00	0,00	0,00	0,00
	Totale Categoria	6.06	RS 0,00 CP 13.000,00 T 13.000,00	0,00 13.000,00 13.000,00	0,00 0,00 0,00	0,00 13.000,00 13.000,00	0,00	0,00	0,00
	Categoria	6.07	DEPOSITI PER SPESE CONTRATTUALI						
			RS 0,00 CP 0,00 T 0,00	0,00 0,00 0,00	0,00 0,00 0,00	0,00 0,00 0,00	0,00	0,00	0,00
	Totale Categoria	6.07	RS 0,00 CP 0,00 T 0,00	0,00 0,00 0,00	0,00 0,00 0,00	0,00 0,00 0,00	0,00	0,00	0,00

**CONTO DEL BILANCIO 2014****GESTIONE ENTRATE**

Codice e numero	DENOMINAZIONE	Residui Conservati e Stanz. Definitivi di Bilancio	Conto del Tesoriere Riscossioni	Deter. dei residui Residui da riportare	Accertamenti	Maggiori o Minori Entrate		
		Residui (A)	Residui (B)	Residui (C)	Residui (D=B+C)	(E=D-A)		
		Competenza (F)	Competenza (G)	Competenza (H)	Comp. (I=G+H)	(L=I-F)		
		Totale (M)	Totale (N)	Res. al 31/12 (O=C+H)	Acc. al 31/12 (P=D+I)			
1	2	3	4	5	6	7		
	Totale Titolo	6	RS	88.202,36	56.652,38	23.837,53	80.489,91	-7.712,45
			CP	2.096.570,00	765.875,76	268.655,92	1.034.531,68	-1.062.038,32
			T	2.184.772,36	822.528,14	292.493,45	1.115.021,59	-1.069.750,77



CONTO DEL BILANCIO 2014

GESTIONE ENTRATE

Codice e numero	DENOMINAZIONE	Residui Conservati e Stanz. Definitivi di Bilancio	Conto del Tesoriere Riscossioni	Deter. dei residui Residui da riportare	Accertamenti	Maggiori o Minori Entrate
		Residui (A)	Residui (B)	Residui (C)	Residui (D=B+C)	(E=D-A)
		Competenza (F)	Competenza (G)	Competenza (H)	Comp. (I=G+H)	(L=I-F)
		Totale (M)	Totale (N)	Res. al 31/12 (O=C+H)	Acc. al 31/12 (P=D+I)	
1	2	3	4	5	6	7

Riassunto del Titolo 6

TITOLO VI ENTRATE DA SERVIZI PER CONTO DI TERZI

Categoria 6.01

RITENUTE PREVIDENZIALI ED ASSISTENZIALI AL PERSONALE

RS	0,00	0,00	0,00	0,00	0,00	0,00
CP	370.000,00	235.409,16	3.590,84	239.000,00	-131.000,00	
T	370.000,00	235.409,16	3.590,84	239.000,00	-131.000,00	

Categoria 6.02

RITENUTE ERARIALI

RS	0,00	0,00	0,00	0,00	0,00	0,00
CP	1.210.000,00	443.309,76	222.825,50	666.135,26	-543.864,74	
T	1.210.000,00	443.309,76	222.825,50	666.135,26	-543.864,74	

Categoria 6.03

ALTRE RITENUTE AL PERSONALE PER CONTO TERZI

RS	0,00	0,00	0,00	0,00	0,00	0,00
CP	70.000,00	29.089,48	0,00	29.089,48	-40.910,52	
T	70.000,00	29.089,48	0,00	29.089,48	-40.910,52	

Categoria 6.04

DEPOSITI CAUZIONALI

RS	5.663,71	0,00	5.663,71	5.663,71	0,00	0,00
CP	33.570,00	0,00	0,00	0,00	-33.570,00	
T	39.233,71	0,00	5.663,71	5.663,71	-33.570,00	

Categoria 6.05

RIMBORSO SPESE PER SERVIZI PER CONTO TERZI

RS	82.538,65	56.652,38	18.173,82	74.826,20	-7.712,45	
CP	400.000,00	45.067,36	42.239,58	87.306,94	-312.693,06	
T	482.538,65	101.719,74	60.413,40	162.133,14	-320.405,51	

Categoria 6.06

RIMBORSO DI ANTICIPAZIONE DI FONDI PER IL SERVIZIO ECONOMATO

RS	0,00	0,00	0,00	0,00	0,00	0,00
CP	13.000,00	13.000,00	0,00	13.000,00	0,00	
T	13.000,00	13.000,00	0,00	13.000,00	0,00	



CONTO DEL BILANCIO 2014

GESTIONE ENTRATE

Codice e numero	DENOMINAZIONE	Residui Conservati e Stanz. Definitivi di Bilancio	Conto del Tesoriere Riscossioni	Deter. dei residui Residui da riportare	Accertamenti	Maggiori o Minori Entrate	
		Residui (A)	Residui (B)	Residui (C)	Residui (D=B+C)	(E=D-A)	
		Competenza (F)	Competenza (G)	Competenza (H)	Comp. (I=G+H)	(L=I-F)	
		Totale (M)	Totale (N)	Res. al 31/12 (O=C+H)	Acc. al 31/12 (P=D+I)		
1	2	3	4	5	6	7	
Categoria 6.07		RS	0,00	0,00	0,00	0,00	0,00
DEPOSITI PER SPESE CONTRATTUALI		CP	0,00	0,00	0,00	0,00	0,00
		T	0,00	0,00	0,00	0,00	0,00
Totale Titolo 6		RS	88.202,36	56.652,38	23.837,53	80.489,91	-7.712,45
		CP	2.096.570,00	765.875,76	268.655,92	1.034.531,68	-1.062.038,32
		T	2.184.772,36	822.528,14	292.493,45	1.115.021,59	-1.069.750,77

**CONTO DEL BILANCIO 2014****GESTIONE ENTRATE**

Codice e numero	DENOMINAZIONE	Residui Conservati e Stanz. Definitivi di Bilancio	Conto del Tesoriere Riscossioni	Deter. dei residui Residui da riportare	Accertamenti	Maggiori o Minori Entrate
		Residui (A)	Residui (B)	Residui (C)	Residui (D=B+C)	(E=D-A)
		Competenza (F)	Competenza (G)	Competenza (H)	Comp. (I=G+H)	(L=I-F)
		Totale (M)	Totale (N)	Res. al 31/12 (O=C+H)	Acc. al 31/12 (P=D+I)	
1	2	3	4	5	6	7

RIEPILOGO GENERALE DELLE ENTRATE

TITOLO 1	RS	1.858.894,97	1.282.441,19	217.641,55	1.500.082,74	-358.812,23
TITOLO I ENTRATE TRIBUTARIE	CP	10.852.094,72	8.697.948,24	1.765.784,97	10.463.733,21	-388.361,51
	T	12.710.989,69	9.980.389,43	1.983.426,52	11.963.815,95	-747.173,74
TITOLO 2	RS	34.512,13	32.448,82	0,00	32.448,82	-2.063,31
TITOLO II ENTRATE DERIVANTI DA CONTRIBUTI E TRASFERIMENTI CORRENTI DELLO STATO, DELLA REGIONE E DI ALTRI ENTI PUBBLICI (ANCHE FUNZ.DELEGATE)	CP	944.175,34	695.129,94	16.263,61	711.393,55	-232.781,79
	T	978.687,47	727.578,76	16.263,61	743.842,37	-234.845,10
TITOLO 3	RS	1.018.656,48	504.874,45	477.532,83	982.407,28	-36.249,20
TITOLO III ENTRATE EXTRATRIBUTARIE	CP	2.621.215,43	1.787.956,09	1.255.312,46	3.043.268,55	422.053,12
	T	3.639.871,91	2.292.830,54	1.732.845,29	4.025.675,83	385.803,92
TITOLO 4	RS	307.308,22	58.832,81	65.000,00	123.832,81	-183.475,41
TITOLO IV ENTRATE DERIVANTI DA ALIENAZIONI DA TRASFERIMENTI DI CAPITALE E DA RISCOSSIONI DI CREDITI	CP	2.037.449,01	404.666,24	270.456,83	675.123,07	-1.362.325,94
	T	2.344.757,23	463.499,05	335.456,83	798.955,88	-1.545.801,35
TITOLO 5	RS	0,00	0,00	0,00	0,00	0,00
TITOLO V ENTRATE DERIVANTI DA ACCENSIONI DI PRESTITI	CP	1.350.000,00	0,00	0,00	0,00	-1.350.000,00
	T	1.350.000,00	0,00	0,00	0,00	-1.350.000,00
TITOLO 6	RS	88.202,36	56.652,38	23.837,53	80.489,91	-7.712,45
TITOLO VI ENTRATE DA SERVIZI PER CONTO DI TERZI	CP	2.096.570,00	765.875,76	268.655,92	1.034.531,68	-1.062.038,32
	T	2.184.772,36	822.528,14	292.493,45	1.115.021,59	-1.069.750,77

**CONTO DEL BILANCIO 2014****GESTIONE ENTRATE**

Codice e numero	DENOMINAZIONE	Residui Conservati e Stanz. Definitivi di Bilancio	Conto del Tesoriere Riscossioni	Deter. dei residui Residui da riportare	Accertamenti	Maggiori o Minori Entrate
		Residui (A)	Residui (B)	Residui (C)	Residui (D=B+C)	(E=D-A)
		Competenza (F)	Competenza (G)	Competenza (H)	Comp. (I=G+H)	(L=I-F)
		Totale (M)	Totale (N)	Res. al 31/12 (O=C+H)	Acc. al 31/12 (P=D+I)	
1	2	3	4	5	6	7

RIEPILOGO GENERALE DELLE ENTRATE

Totale	RS	3.307.574,16	1.935.249,65	784.011,91	2.719.261,56	-588.312,60
	CP	19.901.504,50	12.351.576,27	3.576.473,79	15.928.050,06	-3.973.454,44
	T	23.209.078,66	14.286.825,92	4.360.485,70	18.647.311,62	-4.561.767,04
Avanzo di Amministrazione		4.699.231,47				
Fondo Cassa al 1° gennaio		4.844.971,55	4.844.971,55		4.844.971,55	
Totale Generale delle Entrate	RS	8.152.545,71	6.780.221,20	784.011,91	7.564.233,11	
	CP	24.600.735,97	12.351.576,27	3.576.473,79	15.928.050,06	
	T	32.753.281,68	19.131.797,47	4.360.485,70	23.492.283,17	





CONTO DEL BILANCIO 2014

GESTIONE SPESE

Codice e numero	DENOMINAZIONE	Residui Conservati e Stanz. Definitivi di Bilancio	Conto del Tesoriere Pagamenti	Deter. dei residui Residui da riportare	Impegni	Minori Residui o Economie
		Residui (A)	Residui (B)	Residui (C)	Residui (D=B+C)	(E=D-A)
		Competenza (F)	Competenza (G)	Competenza (H)	Comp. (I=G+H)	(L=I-F)
		Totale (M)	Totale (N)	Res. al 31/12 (O=C+H)	Impegni al 31/12 (P=D+I)	
1	2	3	4	5	6	7

Titolo 1 TITOLO I - SPESE CORRENTI

Funzione 1.01 FUNZIONI GENERALI DI AMMINISTRAZIONE DI GESTIONE E DI CONTROLLO

Servizio 1.01.01 ORGANI ISTITUZIONALI, PARTECIPAZIONE E DECENTRAMENTO

1.01 .01 .02	ACQUISTO DI BENI DI CONSUMO E/O DI MATERIE PRIME	RS	380,00	136,00	0,00	136,00	244,00	
		CP	3.637,00	2.671,24	12,50	2.683,74	953,26	
		T	4.017,00	2.807,24	12,50	2.819,74	1.197,26	
1.01 .01 .03	PRESTAZIONI DI SERVIZI	RS	18.391,81	10.053,16	2.000,00	12.053,16	6.338,65	
		CP	140.600,61	115.546,64	14.894,25	130.440,89	10.159,72	
		T	158.992,42	125.599,80	16.894,25	142.494,05	16.498,37	
1.01 .01 .05	TRASFERIMENTI	RS	0,00	0,00	0,00	0,00	0,00	
		CP	0,00	0,00	0,00	0,00	0,00	
		T	0,00	0,00	0,00	0,00	0,00	
	Totale Servizio 1.01 .01	RS	18.771,81	10.189,16	2.000,00	12.189,16	6.582,65	
		CP	144.237,61	118.217,88	14.906,75	133.124,63	11.112,98	
		T	163.009,42	128.407,04	16.906,75	145.313,79	17.695,63	
	Servizio 1.01 .02	SEGRETERIA GENERALE, PERSONALE E ORGANIZZAZIONE						
1.01 .02 .01	PERSONALE	RS	25.175,48	2.704,25	0,00	2.704,25	22.471,23	
		CP	713.917,17	659.941,80	4.363,74	664.305,54	49.611,63	
		T	739.092,65	662.646,05	4.363,74	667.009,79	72.082,86	
1.01 .02 .02	ACQUISTO DI BENI DI CONSUMO E/O DI MATERIE PRIME	RS	0,00	0,00	0,00	0,00	0,00	
		CP	0,00	0,00	0,00	0,00	0,00	
		T	0,00	0,00	0,00	0,00	0,00	
1.01 .02 .03	PRESTAZIONI DI SERVIZI	RS	54.017,21	11.734,58	38.677,68	50.412,26	3.604,95	
		CP	63.082,80	43.934,45	10.785,92	54.720,37	8.362,43	
		T	117.100,01	55.669,03	49.463,60	105.132,63	11.967,38	



CONTO DEL BILANCIO 2014

GESTIONE SPESE

Codice e numero	DENOMINAZIONE	Residui Conservati e Stanz. Definitivi di Bilancio	Conto del Tesoriere Pagamenti	Deter. dei residui Residui da riportare	Impegni	Minori Residui o Economie	
		Residui (A)	Residui (B)	Residui (C)	Residui (D=B+C)	(E=D-A)	
		Competenza (F)	Competenza (G)	Competenza (H)	Comp. (I=G+H)	(L=I-F)	
		Totale (M)	Totale (N)	Res. al 31/12 (O=C+H)	Impegni al 31/12 (P=D+I)		
1	2	3	4	5	6	7	
1.01 .02 .04	UTILIZZO DI BENI DI TERZI	RS	0,00	0,00	0,00	0,00	0,00
		CP	0,00	0,00	0,00	0,00	0,00
		T	0,00	0,00	0,00	0,00	0,00
1.01 .02 .05	TRASFERIMENTI	RS	565,65	565,65	0,00	565,65	0,00
		CP	5.535,00	3.466,68	513,65	3.980,33	1.554,67
		T	6.100,65	4.032,33	513,65	4.545,98	1.554,67
1.01 .02 .06	INTERESSI PASSIVI E ONERI FINANZIARI DIVERSI	RS	0,00	0,00	0,00	0,00	0,00
		CP	3.424,09	3.424,09	0,00	3.424,09	0,00
		T	3.424,09	3.424,09	0,00	3.424,09	0,00
1.01 .02 .07	IMPOSTE E TASSE	RS	0,00	0,00	0,00	0,00	0,00
		CP	3.200,00	1.252,39	539,98	1.792,37	1.407,63
		T	3.200,00	1.252,39	539,98	1.792,37	1.407,63
1.01 .02 .08	ONERI STRAORDINARI DELLA GESTIONE CORRENTE	RS	0,00	0,00	0,00	0,00	0,00
		CP	5.000,00	700,00	1.041,43	1.741,43	3.258,57
		T	5.000,00	700,00	1.041,43	1.741,43	3.258,57
1.01 .02 .09	AMMORTAMENTI DI ESERCIZIO	RS	0,00	0,00	0,00	0,00	0,00
		CP	0,00	0,00	0,00	0,00	0,00
		T	0,00	0,00	0,00	0,00	0,00
Totale Servizio 1.01 .02		RS	79.758,34	15.004,48	38.677,68	53.682,16	26.076,18
		CP	794.159,06	712.719,41	17.244,72	729.964,13	64.194,93
		T	873.917,40	727.723,89	55.922,40	783.646,29	90.271,11
Servizio 1.01 .03		GESTIONE ECONOMICA, FINANZIARIA, PROGRAMMAZIONE, PROVVEDITORATO					
1.01 .03 .01	PERSONALE	RS	4.180,36	0,00	0,00	0,00	4.180,36
		CP	197.523,64	193.302,73	0,00	193.302,73	4.220,91
		T	201.704,00	193.302,73	0,00	193.302,73	8.401,27

**CONTO DEL BILANCIO 2014****GESTIONE SPESE**

Codice e numero	DENOMINAZIONE	Residui Conservati e Stanz. Definitivi di Bilancio	Conto del Tesoriere Pagamenti	Deter. dei residui Residui da riportare	Impegni	Minori Residui o Economie	
		Residui (A)	Residui (B)	Residui (C)	Residui (D=B+C)	(E=D-A)	
		Competenza (F)	Competenza (G)	Competenza (H)	Comp. (I=G+H)	(L=I-F)	
		Totale (M)	Totale (N)	Res. al 31/12 (O=C+H)	Impegni al 31/12 (P=D+I)		
1	2	3	4	5	6	7	
1.01 .03 .03	PRESTAZIONI DI SERVIZI	RS	27.980,52	26.307,98	0,00	26.307,98	1.672,54
		CP	45.249,44	8.542,65	28.549,38	37.092,03	8.157,41
		T	73.229,96	34.850,63	28.549,38	63.400,01	9.829,95
1.01 .03 .04	UTILIZZO DI BENI DI TERZI	RS	0,00	0,00	0,00	0,00	0,00
		CP	3.000,00	2.789,74	0,00	2.789,74	210,26
		T	3.000,00	2.789,74	0,00	2.789,74	210,26
1.01 .03 .05	TRASFERIMENTI	RS	0,00	0,00	0,00	0,00	0,00
		CP	500,00	0,00	0,00	0,00	500,00
		T	500,00	0,00	0,00	0,00	500,00
1.01 .03 .07	IMPOSTE E TASSE	RS	1.589,31	736,08	8,49	744,57	844,74
		CP	3.200,00	253,04	713,10	966,14	2.233,86
		T	4.789,31	989,12	721,59	1.710,71	3.078,60
1.01 .03 .09	AMMORTAMENTI DI ESERCIZIO	RS	0,00	0,00	0,00	0,00	0,00
		CP	0,00	0,00	0,00	0,00	0,00
		T	0,00	0,00	0,00	0,00	0,00
Totale Servizio 1.01 .03		RS	33.750,19	27.044,06	8,49	27.052,55	6.697,64
		CP	249.473,08	204.888,16	29.262,48	234.150,64	15.322,44
		T	283.223,27	231.932,22	29.270,97	261.203,19	22.020,08
Servizio 1.01 .04 GESTIONE ENTRATE TRIBUTARIE E SERVIZI FISCALI							
1.01 .04 .01	PERSONALE	RS	27.662,61	2.154,99	0,00	2.154,99	25.507,62
		CP	162.197,04	135.711,89	8.984,62	144.686,51	17.500,53
		T	189.859,65	137.866,88	8.984,62	146.851,50	43.008,15
1.01 .04 .02	ACQUISTO DI BENI DI CONSUMO E/O DI MATERIE PRIME	RS	0,00	0,00	0,00	0,00	0,00
		CP	500,00	0,00	0,00	0,00	500,00
		T	500,00	0,00	0,00	0,00	500,00



CONTO DEL BILANCIO 2014

GESTIONE SPESE

Codice e numero	DENOMINAZIONE		Residui Conservati e Stanz. Definitivi di Bilancio	Conto del Tesoriere Pagamenti	Deter. dei residui Residui da riportare	Impegni	Minori Residui o Economie	
			Residui (A)	Residui (B)	Residui (C)	Residui (D=B+C)	(E=D-A)	
			Competenza (F)	Competenza (G)	Competenza (H)	Comp. (I=G+H)	(L=I-F)	
			Totale (M)	Totale (N)	Res. al 31/12 (O=C+H)	Impegni al 31/12 (P=D+I)		
1	2	3	4	5	6	7		
1.01 .04 .03	PRESTAZIONI DI SERVIZI	RS	30.352,13	7.538,13	0,00	7.538,13	22.814,00	
		CP	94.936,09	23.951,51	43.292,83	67.244,34	27.691,75	
		T	125.288,22	31.489,64	43.292,83	74.782,47	50.505,75	
1.01 .04 .05	TRASFERIMENTI	RS	3.266,80	3.266,80	0,00	3.266,80	0,00	
		CP	15.500,00	5.554,13	0,00	5.554,13	9.945,87	
		T	18.766,80	8.820,93	0,00	8.820,93	9.945,87	
1.01 .04 .09	AMMORTAMENTI DI ESERCIZIO	RS	0,00	0,00	0,00	0,00	0,00	
		CP	0,00	0,00	0,00	0,00	0,00	
		T	0,00	0,00	0,00	0,00	0,00	
Totale Servizio		1.01 .04	RS	61.281,54	12.959,92	0,00	12.959,92	48.321,62
			CP	273.133,13	165.217,53	52.277,45	217.494,98	55.638,15
			T	334.414,67	178.177,45	52.277,45	230.454,90	103.959,77
Servizio		1.01 .05	GESTIONE BENI DEMANIALI E PATRIMONIALI					
1.01 .05 .02	ACQUISTO DI BENI DI CONSUMO E/O DI MATERIE PRIME	RS	30.886,67	21.977,44	5.035,48	27.012,92	3.873,75	
		CP	74.500,00	37.420,54	35.573,28	72.993,82	1.506,18	
		T	105.386,67	59.397,98	40.608,76	100.006,74	5.379,93	
1.01 .05 .03	PRESTAZIONI DI SERVIZI	RS	287.238,65	210.273,55	76.835,37	287.108,92	129,73	
		CP	646.423,01	482.075,32	153.849,49	635.924,81	10.498,20	
		T	933.661,66	692.348,87	230.684,86	923.033,73	10.627,93	
1.01 .05 .04	UTILIZZO DI BENI DI TERZI	RS	20.000,00	9.611,10	10.388,90	20.000,00	0,00	
		CP	5.000,00	0,00	5.000,00	5.000,00	0,00	
		T	25.000,00	9.611,10	15.388,90	25.000,00	0,00	
1.01 .05 .06	INTERESSI PASSIVI E ONERI FINANZIARI DIVERSI	RS	0,00	0,00	0,00	0,00	0,00	
		CP	13.329,41	13.329,41	0,00	13.329,41	0,00	
		T	13.329,41	13.329,41	0,00	13.329,41	0,00	



CONTO DEL BILANCIO 2014

GESTIONE SPESE

Codice e numero	DENOMINAZIONE		Residui Conservati e Stanz. Definitivi di Bilancio	Conto del Tesoriere Pagamenti	Deter. dei residui Residui da riportare	Impegni	Minori Residui o Economie	
			Residui (A)	Residui (B)	Residui (C)	Residui (D=B+C)	(E=D-A)	
			Competenza (F)	Competenza (G)	Competenza (H)	Comp. (I=G+H)	(L=I-F)	
			Totale (M)	Totale (N)	Res. al 31/12 (O=C+H)	Impegni al 31/12 (P=D+I)		
1	2		3	4	5	6	7	
1.01 .05 .07	IMPOSTE E TASSE	RS	2.430,00	0,00	2.430,00	2.430,00	0,00	
		CP	61.000,00	53.538,01	1.220,00	54.758,01	6.241,99	
		T	63.430,00	53.538,01	3.650,00	57.188,01	6.241,99	
Totale Servizio		1.01 .05	RS	340.555,32	241.862,09	94.689,75	336.551,84	4.003,48
			CP	800.252,42	586.363,28	195.642,77	782.006,05	18.246,37
			T	1.140.807,74	828.225,37	290.332,52	1.118.557,89	22.249,85
Servizio		1.01 .06	UFFICIO TECNICO					
1.01 .06 .01	PERSONALE	RS	55.314,19	6.370,20	2.890,19	9.260,39	46.053,80	
		CP	798.283,03	745.440,11	40.147,48	785.587,59	12.695,44	
		T	853.597,22	751.810,31	43.037,67	794.847,98	58.749,24	
1.01 .06 .02	ACQUISTO DI BENI DI CONSUMO E/O DI MATERIE PRIME	RS	3.936,34	3.936,34	0,00	3.936,34	0,00	
		CP	9.000,00	2.005,26	4.269,41	6.274,67	2.725,33	
		T	12.936,34	5.941,60	4.269,41	10.211,01	2.725,33	
1.01 .06 .03	PRESTAZIONI DI SERVIZI	RS	34.784,69	6.069,17	16.999,76	23.068,93	11.715,76	
		CP	31.335,54	14.750,53	10.750,40	25.500,93	5.834,61	
		T	66.120,23	20.819,70	27.750,16	48.569,86	17.550,37	
1.01 .06 .05	TRASFERIMENTI	RS	30,00	0,00	30,00	30,00	0,00	
		CP	42.050,00	27.325,22	5.235,00	32.560,22	9.489,78	
		T	42.080,00	27.325,22	5.265,00	32.590,22	9.489,78	
1.01 .06 .09	AMMORTAMENTI DI ESERCIZIO	RS	0,00	0,00	0,00	0,00	0,00	
		CP	0,00	0,00	0,00	0,00	0,00	
		T	0,00	0,00	0,00	0,00	0,00	
Totale Servizio		1.01 .06	RS	94.065,22	16.375,71	19.919,95	36.295,66	57.769,56
			CP	880.668,57	789.521,12	60.402,29	849.923,41	30.745,16
			T	974.733,79	805.896,83	80.322,24	886.219,07	88.514,72
Servizio		1.01 .07	ANAGRAFE, STATO CIVILE, LEVA, E SERVIZIO STATISTICO					



CONTO DEL BILANCIO 2014

GESTIONE SPESE

Codice e numero	DENOMINAZIONE		Residui Conservati e Stanz. Definitivi di Bilancio	Conto del Tesoriere Pagamenti	Deter. dei residui Residui da riportare	Impegni	Minori Residui o Economie
			Residui (A)	Residui (B)	Residui (C)	Residui (D=B+C)	(E=D-A)
			Competenza (F)	Competenza (G)	Competenza (H)	Comp. (I=G+H)	(L=I-F)
			Totale (M)	Totale (N)	Res. al 31/12 (O=C+H)	Impegni al 31/12 (P=D+I)	
1	2		3	4	5	6	7
1.01 .07 .01	PERSONALE	RS	1.932,94	0,00	0,00	0,00	1.932,94
		CP	208.342,44	206.198,39	29,61	206.228,00	2.114,44
		T	210.275,38	206.198,39	29,61	206.228,00	4.047,38
1.01 .07 .02	ACQUISTO DI BENI DI CONSUMO E/O DI MATERIE PRIME	RS	0,00	0,00	0,00	0,00	0,00
		CP	1.000,00	885,30	0,00	885,30	114,70
		T	1.000,00	885,30	0,00	885,30	114,70
1.01 .07 .03	PRESTAZIONI DI SERVIZI	RS	5.599,85	5.502,40	0,00	5.502,40	97,45
		CP	21.500,00	20.010,89	0,00	20.010,89	1.489,11
		T	27.099,85	25.513,29	0,00	25.513,29	1.586,56
1.01 .07 .05	TRASFERIMENTI	RS	0,00	0,00	0,00	0,00	0,00
		CP	2.500,00	2.042,67	0,00	2.042,67	457,33
		T	2.500,00	2.042,67	0,00	2.042,67	457,33
1.01 .07 .09	AMMORTAMENTI DI ESERCIZIO	RS	0,00	0,00	0,00	0,00	0,00
		CP	0,00	0,00	0,00	0,00	0,00
		T	0,00	0,00	0,00	0,00	0,00
Totale Servizio 1.01 .07		RS	7.532,79	5.502,40	0,00	5.502,40	2.030,39
		CP	233.342,44	229.137,25	29,61	229.166,86	4.175,58
		T	240.875,23	234.639,65	29,61	234.669,26	6.205,97
Servizio 1.01 .08 ALTRI SERVIZI GENERALI							
1.01 .08 .01	PERSONALE	RS	212.426,67	4.103,23	16.581,47	20.684,70	191.741,97
		CP	416.521,55	214.730,84	5.199,58	219.930,42	196.591,13
		T	628.948,22	218.834,07	21.781,05	240.615,12	388.333,10
1.01 .08 .02	ACQUISTO DI BENI DI CONSUMO E/O DI MATERIE PRIME	RS	12.175,69	7.755,95	0,00	7.755,95	4.419,74
		CP	64.090,94	45.027,49	9.340,53	54.368,02	9.722,92
		T	76.266,63	52.783,44	9.340,53	62.123,97	14.142,66



CONTO DEL BILANCIO 2014

GESTIONE SPESE

Codice e numero	DENOMINAZIONE	Residui Conservati e Stanz. Definitivi di Bilancio	Conto del Tesoriere Pagamenti	Deter. dei residui Residui da riportare	Impegni	Minori Residui o Economie	
		Residui (A)	Residui (B)	Residui (C)	Residui (D=B+C)	(E=D-A)	
		Competenza (F)	Competenza (G)	Competenza (H)	Comp. (I=G+H)	(L=I-F)	
		Totale (M)	Totale (N)	Res. al 31/12 (O=C+H)	Impegni al 31/12 (P=D+I)		
1	2	3	4	5	6	7	
1.01 .08 .03	PRESTAZIONI DI SERVIZI	RS	183.389,10	132.609,14	26.958,64	159.567,78	23.821,32
		CP	559.856,08	366.020,63	158.698,92	524.719,55	35.136,53
		T	743.245,18	498.629,77	185.657,56	684.287,33	58.957,85
1.01 .08 .04	UTILIZZO DI BENI DI TERZI	RS	10.103,93	10.103,72	0,00	10.103,72	0,21
		CP	47.550,00	24.437,15	5.060,61	29.497,76	18.052,24
		T	57.653,93	34.540,87	5.060,61	39.601,48	18.052,45
1.01 .08 .05	TRASFERIMENTI	RS	2.400,00	1.600,00	800,00	2.400,00	0,00
		CP	2.766,00	1.166,00	0,00	1.166,00	1.600,00
		T	5.166,00	2.766,00	800,00	3.566,00	1.600,00
1.01 .08 .07	IMPOSTE E TASSE	RS	0,00	0,00	0,00	0,00	0,00
		CP	208.535,00	205.323,72	16,00	205.339,72	3.195,28
		T	208.535,00	205.323,72	16,00	205.339,72	3.195,28
1.01 .08 .08	ONERI STRAORDINARI DELLA GESTIONE CORRENTE	RS	251,68	251,68	0,00	251,68	0,00
		CP	63.843,24	0,00	0,00	0,00	63.843,24
		T	64.094,92	251,68	0,00	251,68	63.843,24
1.01 .08 .10	FONDO SVALUTAZIONE CREDITI	RS	50.000,00	0,00	0,00	0,00	50.000,00
		CP	859.967,33	0,00	0,00	0,00	859.967,33
		T	909.967,33	0,00	0,00	0,00	909.967,33
1.01 .08 .11	FONDO DI RISERVA	RS	0,00	0,00	0,00	0,00	0,00
		CP	6.623,53	0,00	0,00	0,00	6.623,53
		T	6.623,53	0,00	0,00	0,00	6.623,53
Totale Servizio	1.01 .08	RS	470.747,07	156.423,72	44.340,11	200.763,83	269.983,24
		CP	2.229.753,67	856.705,83	178.315,64	1.035.021,47	1.194.732,20
		T	2.700.500,74	1.013.129,55	222.655,75	1.235.785,30	1.464.715,44
Totale Funzione	1.01	RS	1.106.462,28	485.361,54	199.635,98	684.997,52	421.464,76
		CP	5.605.019,98	3.662.770,46	548.081,71	4.210.852,17	1.394.167,81
		T	6.711.482,26	4.148.132,00	747.717,69	4.895.849,69	1.815.632,57



CONTO DEL BILANCIO 2014

GESTIONE SPESE

Codice e numero	DENOMINAZIONE	Residui Conservati e Stanz. Definitivi di Bilancio		Conto del Tesoriere Pagamenti	Deter. dei residui Residui da riportare	Impegni	Minori Residui o Economie
		Residui (A)		Residui (B)	Residui (C)	Residui (D=B+C)	(E=D-A)
		Competenza (F)		Competenza (G)	Competenza (H)	Comp. (I=G+H)	(L=I-F)
		Totale (M)		Totale (N)	Res. al 31/12 (O=C+H)	Impegni al 31/12 (P=D+I)	
1	2	3	4	5	6	7	
	Funzione 1.02 FUNZIONI RELATIVE ALLA GIUSTIZIA						
	Servizio 1.02 .01 UFFICI GIUDIZIARI						
1.02 .01 .06	INTERESSI PASSIVI E ONERI FINANZIARI DIVERSI	RS	0,00	0,00	0,00	0,00	0,00
		CP	0,00	0,00	0,00	0,00	0,00
		T	0,00	0,00	0,00	0,00	0,00
	Totale Servizio 1.02 .01	RS	0,00	0,00	0,00	0,00	0,00
		CP	0,00	0,00	0,00	0,00	0,00
		T	0,00	0,00	0,00	0,00	0,00
	Totale Funzione 1.02	RS	0,00	0,00	0,00	0,00	0,00
		CP	0,00	0,00	0,00	0,00	0,00
		T	0,00	0,00	0,00	0,00	0,00
	Funzione 1.03 FUNZIONI DI POLIZIA LOCALE						
	Servizio 1.03 .01 POLIZIA MUNICIPALE						
1.03 .01 .01	PERSONALE	RS	3.866,44	0,00	0,00	0,00	3.866,44
		CP	335.209,28	327.202,88	154,89	327.357,77	7.851,51
		T	339.075,72	327.202,88	154,89	327.357,77	11.717,95
1.03 .01 .02	ACQUISTO DI BENI DI CONSUMO E/O DI MATERIE PRIME	RS	18.770,61	8.937,35	9.743,60	18.680,95	89,66
		CP	15.000,00	90,28	11.888,11	11.978,39	3.021,61
		T	33.770,61	9.027,63	21.631,71	30.659,34	3.111,27
1.03 .01 .03	PRESTAZIONI DI SERVIZI	RS	28.693,19	25.114,47	3.416,00	28.530,47	162,72
		CP	118.770,97	68.337,11	35.325,14	103.662,25	15.108,72
		T	147.464,16	93.451,58	38.741,14	132.192,72	15.271,44
1.03 .01 .04	UTILIZZO DI BENI DI TERZI	RS	15.765,48	15.765,48	0,00	15.765,48	0,00
		CP	100.000,00	79.858,80	7.996,15	87.854,95	12.145,05
		T	115.765,48	95.624,28	7.996,15	103.620,43	12.145,05



CONTO DEL BILANCIO 2014

GESTIONE SPESE

Codice e numero	DENOMINAZIONE		Residui Conservati e Stanz. Definitivi di Bilancio	Conto del Tesoriere Pagamenti	Deter. dei residui Residui da riportare	Impegni	Minori Residui o Economie
			Residui (A)	Residui (B)	Residui (C)	Residui (D=B+C)	(E=D-A)
			Competenza (F)	Competenza (G)	Competenza (H)	Comp. (I=G+H)	(L=I-F)
			Totale (M)	Totale (N)	Res. al 31/12 (O=C+H)	Impegni al 31/12 (P=D+I)	
1	2		3	4	5	6	7
1.03 .01 .05	TRASFERIMENTI	RS	10.059,50	3.508,41	0,00	3.508,41	6.551,09
		CP	59.500,00	14.065,97	26.934,03	41.000,00	18.500,00
		T	69.559,50	17.574,38	26.934,03	44.508,41	25.051,09
1.03 .01 .09	AMMORTAMENTI DI ESERCIZIO	RS	0,00	0,00	0,00	0,00	0,00
		CP	0,00	0,00	0,00	0,00	0,00
		T	0,00	0,00	0,00	0,00	0,00
Totale Servizio	1.03 .01	RS	77.155,22	53.325,71	13.159,60	66.485,31	10.669,91
		CP	628.480,25	489.555,04	82.298,32	571.853,36	56.626,89
		T	705.635,47	542.880,75	95.457,92	638.338,67	67.296,80
Totale Funzione	1.03	RS	77.155,22	53.325,71	13.159,60	66.485,31	10.669,91
		CP	628.480,25	489.555,04	82.298,32	571.853,36	56.626,89
		T	705.635,47	542.880,75	95.457,92	638.338,67	67.296,80
Funzione	1.04 FUNZIONI DI ISTRUZIONE PUBBLICA						
Servizio	1.04 .01 SCUOLA MATERNA						
1.04 .01 .02	ACQUISTO DI BENI DI CONSUMO E/O DI MATERIE PRIME	RS	159,10	159,10	0,00	159,10	0,00
		CP	1.000,00	291,12	0,00	291,12	708,88
		T	1.159,10	450,22	0,00	450,22	708,88
1.04 .01 .03	PRESTAZIONI DI SERVIZI	RS	46.805,74	36.621,45	127,47	36.748,92	10.056,82
		CP	105.000,00	51.947,22	53.052,78	105.000,00	0,00
		T	151.805,74	88.568,67	53.180,25	141.748,92	10.056,82
1.04 .01 .05	TRASFERIMENTI	RS	0,00	0,00	0,00	0,00	0,00
		CP	128.000,00	128.000,00	0,00	128.000,00	0,00
		T	128.000,00	128.000,00	0,00	128.000,00	0,00
1.04 .01 .06	INTERESSI PASSIVI E ONERI FINANZIARI DIVERSI	RS	0,00	0,00	0,00	0,00	0,00
		CP	12.797,19	12.797,19	0,00	12.797,19	0,00
		T	12.797,19	12.797,19	0,00	12.797,19	0,00



CONTO DEL BILANCIO 2014

GESTIONE SPESE

Codice e numero	DENOMINAZIONE		Residui Conservati e Stanz. Definitivi di Bilancio	Conto del Tesoriere Pagamenti	Deter. dei residui Residui da riportare	Impegni	Minori Residui o Economie
			Residui (A)	Residui (B)	Residui (C)	Residui (D=B+C)	(E=D-A)
			Competenza (F)	Competenza (G)	Competenza (H)	Comp. (I=G+H)	(L=I-F)
			Totale (M)	Totale (N)	Res. al 31/12 (O=C+H)	Impegni al 31/12 (P=D+I)	
1	2		3	4	5	6	7
1.04 .01 .09	AMMORTAMENTI DI ESERCIZIO	RS	0,00	0,00	0,00	0,00	0,00
		CP	0,00	0,00	0,00	0,00	0,00
		T	0,00	0,00	0,00	0,00	0,00
	Totale Servizio						
	1.04 .01	RS	46.964,84	36.780,55	127,47	36.908,02	10.056,82
		CP	246.797,19	193.035,53	53.052,78	246.088,31	708,88
		T	293.762,03	229.816,08	53.180,25	282.996,33	10.765,70
	Servizio						
	1.04 .02	RS	0,00	0,00	0,00	0,00	0,00
		CP	2.000,00	473,54	0,00	473,54	1.526,46
		T	2.000,00	473,54	0,00	473,54	1.526,46
1.04 .02 .02	ACQUISTO DI BENI DI CONSUMO E/O DI MATERIE PRIME	RS	0,00	0,00	0,00	0,00	0,00
		CP	2.000,00	473,54	0,00	473,54	1.526,46
		T	2.000,00	473,54	0,00	473,54	1.526,46
1.04 .02 .03	PRESTAZIONI DI SERVIZI	RS	76.450,90	62.398,96	0,00	62.398,96	14.051,94
		CP	200.500,00	115.584,94	84.915,06	200.500,00	0,00
		T	276.950,90	177.983,90	84.915,06	262.898,96	14.051,94
1.04 .02 .06	INTERESSI PASSIVI E ONERI FINANZIARI DIVERSI	RS	0,00	0,00	0,00	0,00	0,00
		CP	3.150,44	3.150,44	0,00	3.150,44	0,00
		T	3.150,44	3.150,44	0,00	3.150,44	0,00
1.04 .02 .09	AMMORTAMENTI DI ESERCIZIO	RS	0,00	0,00	0,00	0,00	0,00
		CP	0,00	0,00	0,00	0,00	0,00
		T	0,00	0,00	0,00	0,00	0,00
	Totale Servizio						
	1.04 .02	RS	76.450,90	62.398,96	0,00	62.398,96	14.051,94
		CP	205.650,44	119.208,92	84.915,06	204.123,98	1.526,46
		T	282.101,34	181.607,88	84.915,06	266.522,94	15.578,40
	Servizio						
	1.04 .03	RS	70.709,49	56.783,60	37,54	56.821,14	13.888,35
		CP	158.000,00	82.206,98	75.793,02	158.000,00	0,00
		T	228.709,49	138.990,58	75.830,56	214.821,14	13.888,35



CONTO DEL BILANCIO 2014

GESTIONE SPESE

Codice e numero	DENOMINAZIONE		Residui Conservati e Stanz. Definitivi di Bilancio	Conto del Tesoriere Pagamenti	Deter. dei residui Residui da riportare	Impegni	Minori Residui o Economie
			Residui (A)	Residui (B)	Residui (C)	Residui (D=B+C)	(E=D-A)
			Competenza (F)	Competenza (G)	Competenza (H)	Comp. (I=G+H)	(L=I-F)
			Totale (M)	Totale (N)	Res. al 31/12 (O=C+H)	Impegni al 31/12 (P=D+I)	
1	2		3	4	5	6	7
1.04 .03 .06	INTERESSI PASSIVI E ONERI FINANZIARI DIVERSI	RS	0,00	0,00	0,00	0,00	0,00
		CP	11.375,55	11.375,55	0,00	11.375,55	0,00
		T	11.375,55	11.375,55	0,00	11.375,55	0,00
1.04 .03 .09	AMMORTAMENTI DI ESERCIZIO	RS	0,00	0,00	0,00	0,00	0,00
		CP	0,00	0,00	0,00	0,00	0,00
		T	0,00	0,00	0,00	0,00	0,00
Totale Servizio 1.04 .03		RS	70.709,49	56.783,60	37,54	56.821,14	13.888,35
		CP	169.375,55	93.582,53	75.793,02	169.375,55	0,00
		T	240.085,04	150.366,13	75.830,56	226.196,69	13.888,35
Servizio 1.04 .05 ASSISTENZA SCOLASTICA, TRASPORTO, REFEZIONE E ALTRI SERVIZI							
1.04 .05 .01	PERSONALE	RS	2.587,42	0,00	0,00	0,00	2.587,42
		CP	119.583,06	116.698,23	0,00	116.698,23	2.884,83
		T	122.170,48	116.698,23	0,00	116.698,23	5.472,25
1.04 .05 .02	ACQUISTO DI BENI DI CONSUMO E/O DI MATERIE PRIME	RS	977,14	876,87	0,00	876,87	100,27
		CP	2.000,00	1.159,38	393,17	1.552,55	447,45
		T	2.977,14	2.036,25	393,17	2.429,42	547,72
1.04 .05 .03	PRESTAZIONI DI SERVIZI	RS	48.774,39	43.043,44	958,72	44.002,16	4.772,23
		CP	1.090.756,02	772.495,44	281.413,09	1.053.908,53	36.847,49
		T	1.139.530,41	815.538,88	282.371,81	1.097.910,69	41.619,72
1.04 .05 .05	TRASFERIMENTI	RS	8.161,60	8.161,60	0,00	8.161,60	0,00
		CP	81.259,00	72.765,00	8.085,00	80.850,00	409,00
		T	89.420,60	80.926,60	8.085,00	89.011,60	409,00
1.04 .05 .06	INTERESSI PASSIVI E ONERI FINANZIARI DIVERSI	RS	0,00	0,00	0,00	0,00	0,00
		CP	305,74	305,74	0,00	305,74	0,00
		T	305,74	305,74	0,00	305,74	0,00



CONTO DEL BILANCIO 2014

GESTIONE SPESE

Codice e numero	DENOMINAZIONE		Residui Conservati e Stanz. Definitivi di Bilancio	Conto del Tesoriere Pagamenti	Deter. dei residui Residui da riportare	Impegni	Minori Residui o Economie
			Residui (A)	Residui (B)	Residui (C)	Residui (D=B+C)	(E=D-A)
			Competenza (F)	Competenza (G)	Competenza (H)	Comp. (I=G+H)	(L=I-F)
			Totale (M)	Totale (N)	Res. al 31/12 (O=C+H)	Impegni al 31/12 (P=D+I)	
1	2	3	4	5	6	7	
1.04 .05 .09	AMMORTAMENTI DI ESERCIZIO	RS	0,00	0,00	0,00	0,00	0,00
		CP	0,00	0,00	0,00	0,00	0,00
		T	0,00	0,00	0,00	0,00	0,00
	Totale Servizio	1.04 .05 RS	60.500,55	52.081,91	958,72	53.040,63	7.459,92
		CP	1.293.903,82	963.423,79	289.891,26	1.253.315,05	40.588,77
		T	1.354.404,37	1.015.505,70	290.849,98	1.306.355,68	48.048,69
	Totale Funzione	1.04 RS	254.625,78	208.045,02	1.123,73	209.168,75	45.457,03
		CP	1.915.727,00	1.369.250,77	503.652,12	1.872.902,89	42.824,11
		T	2.170.352,78	1.577.295,79	504.775,85	2.082.071,64	88.281,14
	Funzione	1.05 FUNZIONI RELATIVE ALLA CULTURA E AI BENI CULTURALI					
	Servizio	1.05 .01 BIBLIOTECHE, MUSEI E PINACOTECHES					
1.05 .01 .01	PERSONALE	RS	0,00	0,00	0,00	0,00	0,00
		CP	57.536,04	57.509,66	0,00	57.509,66	26,38
		T	57.536,04	57.509,66	0,00	57.509,66	26,38
1.05 .01 .02	ACQUISTO DI BENI DI CONSUMO E/O DI MATERIE PRIME	RS	0,00	0,00	0,00	0,00	0,00
		CP	4.600,00	4.289,45	184,20	4.473,65	126,35
		T	4.600,00	4.289,45	184,20	4.473,65	126,35
1.05 .01 .03	PRESTAZIONI DI SERVIZI	RS	33.396,00	33.396,00	0,00	33.396,00	0,00
		CP	113.706,40	87.815,13	25.563,35	113.378,48	327,92
		T	147.102,40	121.211,13	25.563,35	146.774,48	327,92
1.05 .01 .04	UTILIZZO DI BENI DI TERZI	RS	0,00	0,00	0,00	0,00	0,00
		CP	0,00	0,00	0,00	0,00	0,00
		T	0,00	0,00	0,00	0,00	0,00
1.05 .01 .07	IMPOSTE E TASSE	RS	0,00	0,00	0,00	0,00	0,00
		CP	0,00	0,00	0,00	0,00	0,00
		T	0,00	0,00	0,00	0,00	0,00



CONTO DEL BILANCIO 2014

GESTIONE SPESE

Codice e numero	DENOMINAZIONE		Residui Conservati e Stanz. Definitivi di Bilancio	Conto del Tesoriere Pagamenti	Deter. dei residui Residui da riportare	Impegni	Minori Residui o Economie
			Residui (A)	Residui (B)	Residui (C)	Residui (D=B+C)	(E=D-A)
			Competenza (F)	Competenza (G)	Competenza (H)	Comp. (I=G+H)	(L=I-F)
			Totale (M)	Totale (N)	Res. al 31/12 (O=C+H)	Impegni al 31/12 (P=D+I)	
1	2		3	4	5	6	7
1.05 .01 .09	AMMORTAMENTI DI ESERCIZIO	RS	0,00	0,00	0,00	0,00	0,00
		CP	0,00	0,00	0,00	0,00	0,00
		T	0,00	0,00	0,00	0,00	0,00
	Totale Servizio	1.05 .01	RS 33.396,00	33.396,00	0,00	33.396,00	0,00
			CP 175.842,44	149.614,24	25.747,55	175.361,79	480,65
			T 209.238,44	183.010,24	25.747,55	208.757,79	480,65
	Servizio	1.05 .02	TEATRI, ATTIVITA' CULTURALI E SERVIZI DIVERSI NEL SETTORE CULTURALE				
1.05 .02 .02	ACQUISTO DI BENI DI CONSUMO E/O DI MATERIE PRIME	RS	683,20	683,20	0,00	683,20	0,00
		CP	1.200,00	1.001,11	198,89	1.200,00	0,00
		T	1.883,20	1.684,31	198,89	1.883,20	0,00
1.05 .02 .03	PRESTAZIONI DI SERVIZI	RS	540,70	478,00	62,70	540,70	0,00
		CP	4.660,00	4.382,55	135,45	4.518,00	142,00
		T	5.200,70	4.860,55	198,15	5.058,70	142,00
1.05 .02 .05	TRASFERIMENTI	RS	15.350,00	14.150,00	0,00	14.150,00	1.200,00
		CP	66.179,00	51.178,13	14.100,00	65.278,13	900,87
		T	81.529,00	65.328,13	14.100,00	79.428,13	2.100,87
	Totale Servizio	1.05 .02	RS 16.573,90	15.311,20	62,70	15.373,90	1.200,00
			CP 72.039,00	56.561,79	14.434,34	70.996,13	1.042,87
			T 88.612,90	71.872,99	14.497,04	86.370,03	2.242,87
	Totale Funzione	1.05	RS 49.969,90	48.707,20	62,70	48.769,90	1.200,00
			CP 247.881,44	206.176,03	40.181,89	246.357,92	1.523,52
			T 297.851,34	254.883,23	40.244,59	295.127,82	2.723,52
	Funzione	1.06	FUNZIONI NEL SETTORE SPORTIVO E RICREATIVO				
	Servizio	1.06 .01	PISCINE COMUNALI				



CONTO DEL BILANCIO 2014

GESTIONE SPESE

Codice e numero	DENOMINAZIONE		Residui Conservati e Stanz. Definitivi di Bilancio	Conto del Tesoriere Pagamenti	Deter. dei residui Residui da riportare	Impegni	Minori Residui o Economie
			Residui (A)	Residui (B)	Residui (C)	Residui (D=B+C)	(E=D-A)
			Competenza (F)	Competenza (G)	Competenza (H)	Comp. (I=G+H)	(L=I-F)
			Totale (M)	Totale (N)	Res. al 31/12 (O=C+H)	Impegni al 31/12 (P=D+I)	
1	2	3	4	5	6	7	
1.06 .01 .05	TRASFERIMENTI	RS	0,00	0,00	0,00	0,00	0,00
		CP	99.615,14	99.615,14	0,00	99.615,14	0,00
		T	99.615,14	99.615,14	0,00	99.615,14	0,00
	Totale Servizio	1.06 .01	RS	0,00	0,00	0,00	0,00
			CP	99.615,14	99.615,14	0,00	99.615,14
			T	99.615,14	99.615,14	0,00	99.615,14
	Servizio	1.06 .02	STADIO COMUNALE, PALAZZO DELLO SPORT ED ALTRI IMPIANTI				
1.06 .02 .03	PRESTAZIONI DI SERVIZI	RS	45.488,16	45.308,59	179,57	45.488,16	0,00
		CP	195.000,00	120.506,32	74.493,68	195.000,00	0,00
		T	240.488,16	165.814,91	74.673,25	240.488,16	0,00
1.06 .02 .05	TRASFERIMENTI	RS	0,00	0,00	0,00	0,00	0,00
		CP	259,00	0,00	0,00	0,00	259,00
		T	259,00	0,00	0,00	0,00	259,00
1.06 .02 .06	INTERESSI PASSIVI E ONERI FINANZIARI DIVERSI	RS	0,00	0,00	0,00	0,00	0,00
		CP	771,13	771,13	0,00	771,13	0,00
		T	771,13	771,13	0,00	771,13	0,00
	Totale Servizio	1.06 .02	RS	45.488,16	45.308,59	179,57	45.488,16
			CP	196.030,13	121.277,45	74.493,68	195.771,13
			T	241.518,29	166.586,04	74.673,25	241.259,29
	Servizio	1.06 .03	MANIFESTAZIONI DIVERSE NEL SETTORE SPORTIVO E RICREATIVO				
1.06 .03 .02	ACQUISTO DI BENI DI CONSUMO E/O DI MATERIE PRIME	RS	0,00	0,00	0,00	0,00	0,00
		CP	0,00	0,00	0,00	0,00	0,00
		T	0,00	0,00	0,00	0,00	0,00
1.06 .03 .05	TRASFERIMENTI	RS	5.000,00	2.314,00	2.685,00	4.999,00	1,00
		CP	8.000,00	2.992,00	5.000,00	7.992,00	8,00
		T	13.000,00	5.306,00	7.685,00	12.991,00	9,00

**CONTO DEL BILANCIO 2014****GESTIONE SPESE**

Codice e numero	DENOMINAZIONE		Residui Conservati e Stanz. Definitivi di Bilancio	Conto del Tesoriere Pagamenti	Deter. dei residui Residui da riportare	Impegni	Minori Residui o Economie	
			Residui (A)	Residui (B)	Residui (C)	Residui (D=B+C)	(E=D-A)	
			Competenza (F)	Competenza (G)	Competenza (H)	Comp. (I=G+H)	(L=I-F)	
			Totale (M)	Totale (N)	Res. al 31/12 (O=C+H)	Impegni al 31/12 (P=D+I)		
1	2	3	4	5	6	7		
1.06 .03 .09	AMMORTAMENTI DI ESERCIZIO	RS	0,00	0,00	0,00	0,00	0,00	
		CP	0,00	0,00	0,00	0,00	0,00	
		T	0,00	0,00	0,00	0,00	0,00	
Totale Servizio		1.06 .03	RS	5.000,00	2.314,00	2.685,00	4.999,00	1,00
			CP	8.000,00	2.992,00	5.000,00	7.992,00	8,00
			T	13.000,00	5.306,00	7.685,00	12.991,00	9,00
Totale Funzione		1.06	RS	50.488,16	47.622,59	2.864,57	50.487,16	1,00
			CP	303.645,27	223.884,59	79.493,68	303.378,27	267,00
			T	354.133,43	271.507,18	82.358,25	353.865,43	268,00
Funzione		1.08 FUNZIONI NEL CAMPO DELLA VIABILITA' E DEI TRASPORTI						
Servizio		1.08 .01 VIABILITA', CIRCOLAZIONE STRADALE ESERVIZI CONNESSI						
1.08 .01 .02	ACQUISTO DI BENI DI CONSUMO E/O DI MATERIE PRIME	RS	0,00	0,00	0,00	0,00	0,00	
		CP	0,00	0,00	0,00	0,00	0,00	
		T	0,00	0,00	0,00	0,00	0,00	
1.08 .01 .03	PRESTAZIONI DI SERVIZI	RS	40.401,51	32.634,85	0,00	32.634,85	7.766,66	
		CP	60.000,00	0,00	11.211,46	11.211,46	48.788,54	
		T	100.401,51	32.634,85	11.211,46	43.846,31	56.555,20	
1.08 .01 .05	TRASFERIMENTI	RS	0,00	0,00	0,00	0,00	0,00	
		CP	0,00	0,00	0,00	0,00	0,00	
		T	0,00	0,00	0,00	0,00	0,00	
1.08 .01 .06	INTERESSI PASSIVI E ONERI FINANZIARI DIVERSI	RS	0,00	0,00	0,00	0,00	0,00	
		CP	27.279,01	27.279,01	0,00	27.279,01	0,00	
		T	27.279,01	27.279,01	0,00	27.279,01	0,00	
Totale Servizio		1.08 .01	RS	40.401,51	32.634,85	0,00	32.634,85	7.766,66
			CP	87.279,01	27.279,01	11.211,46	38.490,47	48.788,54
			T	127.680,52	59.913,86	11.211,46	71.125,32	56.555,20



CONTO DEL BILANCIO 2014

GESTIONE SPESE

Codice e numero	DENOMINAZIONE	Residui Conservati e Stanz. Definitivi di Bilancio	Conto del Tesoriere Pagamenti	Deter. dei residui Residui da riportare	Impegni	Minori Residui o Economie
		Residui (A)	Residui (B)	Residui (C)	Residui (D=B+C)	(E=D-A)
		Competenza (F)	Competenza (G)	Competenza (H)	Comp. (I=G+H)	(L=I-F)
		Totale (M)	Totale (N)	Res. al 31/12 (O=C+H)	Impegni al 31/12 (P=D+I)	
1	2	3	4	5	6	7
Servizio 1.08 .02 ILLUMINAZIONE PUBBLICA E SERVIZI CONNESSI						
1.08 .02 .03	PRESTAZIONI DI SERVIZI	RS 124.170,28 CP 503.391,40 T 627.561,68	116.398,86 355.688,14 472.087,00	7.771,35 147.703,26 155.474,61	124.170,21 503.391,40 627.561,61	0,07 0,00 0,07
Totale Servizio 1.08 .02		RS 124.170,28 CP 503.391,40 T 627.561,68	116.398,86 355.688,14 472.087,00	7.771,35 147.703,26 155.474,61	124.170,21 503.391,40 627.561,61	0,07 0,00 0,07
Servizio 1.08 .03 TRASPORTI PUBBLICI LOCALI E SERVIZICONNESSI						
1.08 .03 .03	PRESTAZIONI DI SERVIZI	RS 14.283,00 CP 35.500,00 T 49.783,00	14.282,13 20.163,00 34.445,13	0,00 14.298,00 14.298,00	14.282,13 34.461,00 48.743,13	0,87 1.039,00 1.039,87
Totale Servizio 1.08 .03		RS 14.283,00 CP 35.500,00 T 49.783,00	14.282,13 20.163,00 34.445,13	0,00 14.298,00 14.298,00	14.282,13 34.461,00 48.743,13	0,87 1.039,00 1.039,87
Totale Funzione 1.08		RS 178.854,79 CP 626.170,41 T 805.025,20	163.315,84 403.130,15 566.445,99	7.771,35 173.212,72 180.984,07	171.087,19 576.342,87 747.430,06	7.767,60 49.827,54 57.595,14
Funzione 1.09 FUNZIONI RIGUARDANTI LA GESTIONE DEL TERRITORIO E DELL'AMBIENTE						
Servizio 1.09 .01 URBANISTICA E GESTIONE DEL TERRITORIO						
1.09 .01 .02	ACQUISTO DI BENI DI CONSUMO E/O DI MATERIE PRIME	RS 2.993,37 CP 5.000,00 T 7.993,37	2.993,36 1.107,30 4.100,66	0,00 874,05 874,05	2.993,36 1.981,35 4.974,71	0,01 3.018,65 3.018,66
1.09 .01 .03	PRESTAZIONI DI SERVIZI	RS 8.706,55 CP 10.000,00 T 18.706,55	5.836,48 0,00 5.836,48	0,00 9.712,42 9.712,42	5.836,48 9.712,42 15.548,90	2.870,07 287,58 3.157,65



CONTO DEL BILANCIO 2014

GESTIONE SPESE

Codice e numero	DENOMINAZIONE		Residui Conservati e Stanz. Definitivi di Bilancio	Conto del Tesoriere Pagamenti	Deter. dei residui Residui da riportare	Impegni	Minori Residui o Economie
			Residui (A)	Residui (B)	Residui (C)	Residui (D=B+C)	(E=D-A)
			Competenza (F)	Competenza (G)	Competenza (H)	Comp. (I=G+H)	(L=I-F)
			Totale (M)	Totale (N)	Res. al 31/12 (O=C+H)	Impegni al 31/12 (P=D+I)	
1	2		3	4	5	6	7
1.09 .01 .05	TRASFERIMENTI	RS	0,00	0,00	0,00	0,00	0,00
		CP	0,00	0,00	0,00	0,00	0,00
		T	0,00	0,00	0,00	0,00	0,00
Totale Servizio 1.09 .01			RS 11.699,92	8.829,84	0,00	8.829,84	2.870,08
			CP 15.000,00	1.107,30	10.586,47	11.693,77	3.306,23
			T 26.699,92	9.937,14	10.586,47	20.523,61	6.176,31
Servizio 1.09 .03 SERVIZI DI PROTEZIONE CIVILE							
1.09 .03 .02	ACQUISTO DI BENI DI CONSUMO E/O DI MATERIE PRIME	RS	0,00	0,00	0,00	0,00	0,00
		CP	6.584,69	4.973,59	1.552,13	6.525,72	58,97
		T	6.584,69	4.973,59	1.552,13	6.525,72	58,97
1.09 .03 .03	PRESTAZIONI DI SERVIZI	RS	1.820,12	457,71	1.338,41	1.796,12	24,00
		CP	17.000,00	2.855,03	11.381,60	14.236,63	2.763,37
		T	18.820,12	3.312,74	12.720,01	16.032,75	2.787,37
1.09 .03 .05	TRASFERIMENTI	RS	0,00	0,00	0,00	0,00	0,00
		CP	500,00	0,00	0,00	0,00	500,00
		T	500,00	0,00	0,00	0,00	500,00
Totale Servizio 1.09 .03			RS 1.820,12	457,71	1.338,41	1.796,12	24,00
			CP 24.084,69	7.828,62	12.933,73	20.762,35	3.322,34
			T 25.904,81	8.286,33	14.272,14	22.558,47	3.346,34
Servizio 1.09 .05 SERVIZIO SMALTIMENTO RIFIUTI							
1.09 .05 .03	PRESTAZIONI DI SERVIZI	RS	209.080,14	209.080,10	0,00	209.080,10	0,04
		CP	2.546.482,96	2.120.819,15	425.663,81	2.546.482,96	0,00
		T	2.755.563,10	2.329.899,25	425.663,81	2.755.563,06	0,04
1.09 .05 .05	TRASFERIMENTI	RS	1.149,16	1.149,16	0,00	1.149,16	0,00
		CP	17.709,00	17.662,93	0,00	17.662,93	46,07
		T	18.858,16	18.812,09	0,00	18.812,09	46,07



CONTO DEL BILANCIO 2014

GESTIONE SPESE

Codice e numero	DENOMINAZIONE		Residui Conservati e Stanz. Definitivi di Bilancio	Conto del Tesoriere Pagamenti	Deter. dei residui Residui da riportare	Impegni	Minori Residui o Economie	
			Residui (A)	Residui (B)	Residui (C)	Residui (D=B+C)	(E=D-A)	
			Competenza (F)	Competenza (G)	Competenza (H)	Comp. (I=G+H)	(L=I-F)	
			Totale (M)	Totale (N)	Res. al 31/12 (O=C+H)	Impegni al 31/12 (P=D+I)		
1	2		3	4	5	6	7	
1.09 .05 .06	INTERESSI PASSIVI E ONERI FINANZIARI DIVERSI	RS	0,00	0,00	0,00	0,00	0,00	
		CP	299,87	299,87	0,00	299,87	0,00	
		T	299,87	299,87	0,00	299,87	0,00	
	Totale Servizio	1.09 .05	RS	210.229,30	210.229,26	0,00	210.229,26	0,04
			CP	2.564.491,83	2.138.781,95	425.663,81	2.564.445,76	46,07
			T	2.774.721,13	2.349.011,21	425.663,81	2.774.675,02	46,11
	Servizio	1.09 .06	PARCHI,SERVIZI PER LA TUTELA AMBIENTALE E ALTRI SERVIZI REL.TERRITORIO					
1.09 .06 .02	ACQUISTO DI BENI DI CONSUMO E/O DI MATERIE PRIME	RS	0,00	0,00	0,00	0,00	0,00	
		CP	1.921,50	1.921,50	0,00	1.921,50	0,00	
		T	1.921,50	1.921,50	0,00	1.921,50	0,00	
1.09 .06 .03	PRESTAZIONI DI SERVIZI	RS	1.767,13	1.755,06	12,07	1.767,13	0,00	
		CP	74.204,45	65.661,82	8.542,63	74.204,45	0,00	
		T	75.971,58	67.416,88	8.554,70	75.971,58	0,00	
1.09 .06 .05	TRASFERIMENTI	RS	0,00	0,00	0,00	0,00	0,00	
		CP	0,00	0,00	0,00	0,00	0,00	
		T	0,00	0,00	0,00	0,00	0,00	
	Totale Servizio	1.09 .06	RS	1.767,13	1.755,06	12,07	1.767,13	0,00
			CP	76.125,95	67.583,32	8.542,63	76.125,95	0,00
			T	77.893,08	69.338,38	8.554,70	77.893,08	0,00
	Totale Funzione	1.09	RS	225.516,47	221.271,87	1.350,48	222.622,35	2.894,12
			CP	2.679.702,47	2.215.301,19	457.726,64	2.673.027,83	6.674,64
			T	2.905.218,94	2.436.573,06	459.077,12	2.895.650,18	9.568,76
	Funzione	1.10	FUNZIONI NEL SETTORE SOCIALE					
	Servizio	1.10 .01	ASILI NIDO, SERVIZI PER L'INFANZIA E PER I MINORI					



CONTO DEL BILANCIO 2014

GESTIONE SPESE

Codice e numero	DENOMINAZIONE		Residui Conservati e Stanz. Definitivi di Bilancio	Conto del Tesoriere Pagamenti	Deter. dei residui Residui da riportare	Impegni	Minori Residui o Economie	
			Residui (A)	Residui (B)	Residui (C)	Residui (D=B+C)	(E=D-A)	
			Competenza (F)	Competenza (G)	Competenza (H)	Comp. (I=G+H)	(L=I-F)	
			Totale (M)	Totale (N)	Res. al 31/12 (O=C+H)	Impegni al 31/12 (P=D+I)		
1	2		3	4	5	6	7	
1.10 .01 .03	PRESTAZIONI DI SERVIZI	RS	19.296,54	19.296,54	0,00	19.296,54	0,00	
		CP	217.898,09	196.617,40	20.112,56	216.729,96	1.168,13	
		T	237.194,63	215.913,94	20.112,56	236.026,50	1.168,13	
1.10 .01 .05	TRASFERIMENTI	RS	200,00	200,00	0,00	200,00	0,00	
		CP	19.750,00	19.110,00	250,00	19.360,00	390,00	
		T	19.950,00	19.310,00	250,00	19.560,00	390,00	
1.10 .01 .09	AMMORTAMENTI DI ESERCIZIO	RS	0,00	0,00	0,00	0,00	0,00	
		CP	0,00	0,00	0,00	0,00	0,00	
		T	0,00	0,00	0,00	0,00	0,00	
Totale Servizio		1.10 .01	RS	19.496,54	19.496,54	0,00	19.496,54	0,00
			CP	237.648,09	215.727,40	20.362,56	236.089,96	1.558,13
			T	257.144,63	235.223,94	20.362,56	255.586,50	1.558,13
Servizio		1.10 .04	ASSISTENZA, BENEFICIENZA PUBBLICA E SERVIZI DIVERSI ALLA PERSONA					
1.10 .04 .01	PERSONALE	RS	0,00	0,00	0,00	0,00	0,00	
		CP	140.486,16	140.395,96	0,00	140.395,96	90,20	
		T	140.486,16	140.395,96	0,00	140.395,96	90,20	
1.10 .04 .02	ACQUISTO DI BENI DI CONSUMO E/O DI MATERIE PRIME	RS	0,00	0,00	0,00	0,00	0,00	
		CP	500,00	0,00	0,00	0,00	500,00	
		T	500,00	0,00	0,00	0,00	500,00	
1.10 .04 .03	PRESTAZIONI DI SERVIZI	RS	252.056,62	244.521,91	1.713,23	246.235,14	5.821,48	
		CP	743.829,36	564.982,59	170.441,29	735.423,88	8.405,48	
		T	995.885,98	809.504,50	172.154,52	981.659,02	14.226,96	
1.10 .04 .05	TRASFERIMENTI	RS	34.735,75	21.755,47	3.431,79	25.187,26	9.548,49	
		CP	1.328.467,08	939.097,35	92.467,24	1.031.564,59	296.902,49	
		T	1.363.202,83	960.852,82	95.899,03	1.056.751,85	306.450,98	



CONTO DEL BILANCIO 2014

GESTIONE SPESE

Codice e numero	DENOMINAZIONE	Residui Conservati e Stanz. Definitivi di Bilancio		Conto del Tesoriere Pagamenti	Deter. dei residui Residui da riportare	Impegni	Minori Residui o Economie
		Residui (A)		Residui (B)	Residui (C)	Residui (D=B+C)	(E=D-A)
		Competenza (F)		Competenza (G)	Competenza (H)	Comp. (I=G+H)	(L=I-F)
		Totale (M)		Totale (N)	Res. al 31/12 (O=C+H)	Impegni al 31/12 (P=D+I)	
1	2	3	4	5	6	7	
1.10 .04 .09	AMMORTAMENTI DI ESERCIZIO	RS	0,00	0,00	0,00	0,00	0,00
		CP	0,00	0,00	0,00	0,00	0,00
		T	0,00	0,00	0,00	0,00	0,00
	Totale Servizio	RS	286.792,37	266.277,38	5.145,02	271.422,40	15.369,97
	1.10 .04	CP	2.213.282,60	1.644.475,90	262.908,53	1.907.384,43	305.898,17
		T	2.500.074,97	1.910.753,28	268.053,55	2.178.806,83	321.268,14
	Servizio						
	1.10 .05 SERVIZIO NECROSCOPICO E CIMITERIALE						
1.10 .05 .03	PRESTAZIONI DI SERVIZI	RS	7.114,35	6.063,39	838,96	6.902,35	212,00
		CP	166.800,00	121.229,44	10.984,67	132.214,11	34.585,89
		T	173.914,35	127.292,83	11.823,63	139.116,46	34.797,89
	Totale Servizio	RS	7.114,35	6.063,39	838,96	6.902,35	212,00
	1.10 .05	CP	166.800,00	121.229,44	10.984,67	132.214,11	34.585,89
		T	173.914,35	127.292,83	11.823,63	139.116,46	34.797,89
	Totale Funzione	RS	313.403,26	291.837,31	5.983,98	297.821,29	15.581,97
	1.10	CP	2.617.730,69	1.981.432,74	294.255,76	2.275.688,50	342.042,19
		T	2.931.133,95	2.273.270,05	300.239,74	2.573.509,79	357.624,16
	Funzione						
	1.11 FUNZIONI NEL CAMPO DELLO SVILUPPO ECONOMICO						
	Servizio						
	1.11 .02 FIERE, MERCATI E SERVIZI CONNESSI						
1.11 .02 .03	PRESTAZIONI DI SERVIZI	RS	281,01	10,00	271,01	281,01	0,00
		CP	200,00	23,19	176,81	200,00	0,00
		T	481,01	33,19	447,82	481,01	0,00
	Totale Servizio	RS	281,01	10,00	271,01	281,01	0,00
	1.11 .02	CP	200,00	23,19	176,81	200,00	0,00
		T	481,01	33,19	447,82	481,01	0,00
	Servizio						
	1.11 .03 MATTATOIO E SERVIZI CONNESSI						



CONTO DEL BILANCIO 2014

GESTIONE SPESE

Codice e numero	DENOMINAZIONE	Residui Conservati e Stanz. Definitivi di Bilancio	Conto del Tesoriere Pagamenti	Deter. dei residui Residui da riportare	Impegni	Minori Residui o Economie	
		Residui (A)	Residui (B)	Residui (C)	Residui (D=B+C)	(E=D-A)	
		Competenza (F)	Competenza (G)	Competenza (H)	Comp. (I=G+H)	(L=I-F)	
		Totale (M)	Totale (N)	Res. al 31/12 (O=C+H)	Impegni al 31/12 (P=D+I)		
1	2	3	4	5	6	7	
1.11 .03 .06	INTERESSI PASSIVI E ONERI FINANZIARI DIVERSI	RS	0,00	0,00	0,00	0,00	0,00
		CP	698,96	698,96	0,00	698,96	0,00
		T	698,96	698,96	0,00	698,96	0,00
Totale Servizio 1.11 .03		RS	0,00	0,00	0,00	0,00	0,00
		CP	698,96	698,96	0,00	698,96	0,00
		T	698,96	698,96	0,00	698,96	0,00
Servizio 1.11 .05 SERVIZI RELATIVI AL COMMERCIO							
1.11 .05 .01	PERSONALE	RS	996,19	0,00	0,00	0,00	996,19
		CP	32.046,07	31.030,52	996,19	32.026,71	19,36
		T	33.042,26	31.030,52	996,19	32.026,71	1.015,55
1.11 .05 .03	PRESTAZIONI DI SERVIZI	RS	7.200,00	3.420,00	0,00	3.420,00	3.780,00
		CP	25.180,00	6.260,00	6.520,00	12.780,00	12.400,00
		T	32.380,00	9.680,00	6.520,00	16.200,00	16.180,00
1.11 .05 .05	TRASFERIMENTI	RS	333,33	0,00	333,33	333,33	0,00
		CP	775,00	25,00	500,00	525,00	250,00
		T	1.108,33	25,00	833,33	858,33	250,00
1.11 .05 .09	AMMORTAMENTI DI ESERCIZIO	RS	0,00	0,00	0,00	0,00	0,00
		CP	0,00	0,00	0,00	0,00	0,00
		T	0,00	0,00	0,00	0,00	0,00
Totale Servizio 1.11 .05		RS	8.529,52	3.420,00	333,33	3.753,33	4.776,19
		CP	58.001,07	37.315,52	8.016,19	45.331,71	12.669,36
		T	66.530,59	40.735,52	8.349,52	49.085,04	17.445,55
Servizio 1.11 .07 SERVIZI RELATIVI ALL'AGRICOLTURA							
1.11 .07 .05	TRASFERIMENTI	RS	300,00	300,00	0,00	300,00	0,00
		CP	0,00	0,00	0,00	0,00	0,00
		T	300,00	300,00	0,00	300,00	0,00



CONTO DEL BILANCIO 2014

GESTIONE SPESE

Codice e numero	DENOMINAZIONE			Residui Conservati e Stanz. Definitivi di Bilancio	Conto del Tesoriere Pagamenti	Deter. dei residui Residui da riportare	Impegni	Minori Residui o Economie
				Residui (A)	Residui (B)	Residui (C)	Residui (D=B+C)	(E=D-A)
				Competenza (F)	Competenza (G)	Competenza (H)	Comp. (I=G+H)	(L=I-F)
				Totale (M)	Totale (N)	Res. al 31/12 (O=C+H)	Impegni al 31/12 (P=D+I)	
1	2			3	4	5	6	7
	Totale Servizio	1.11.07	RS	300,00	300,00	0,00	300,00	0,00
			CP	0,00	0,00	0,00	0,00	0,00
			T	300,00	300,00	0,00	300,00	0,00
	Totale Funzione	1.11	RS	9.110,53	3.730,00	604,34	4.334,34	4.776,19
			CP	58.900,03	38.037,67	8.193,00	46.230,67	12.669,36
			T	68.010,56	41.767,67	8.797,34	50.565,01	17.445,55
	Totale Titolo	1	RS	2.265.586,39	1.523.217,08	232.556,73	1.755.773,81	509.812,58
			CP	14.683.257,54	10.589.538,64	2.187.095,84	12.776.634,48	1.906.623,06
			T	16.948.843,93	12.112.755,72	2.419.652,57	14.532.408,29	2.416.435,64

**CONTO DEL BILANCIO 2014****GESTIONE SPESE**

Codice e numero	DENOMINAZIONE	Residui Conservati e Stanz. Definitivi di Bilancio	Conto del Tesoriere Pagamenti	Deter. dei residui Residui da riportare	Impegni	Minori Residui o Economie
		Residui (A)	Residui (B)	Residui (C)	Residui (D=B+C)	(E=D-A)
		Competenza (F)	Competenza (G)	Competenza (H)	Comp. (I=G+H)	(L=I-F)
		Totale (M)	Totale (N)	Res. al 31/12 (O=C+H)	Impegni al 31/12 (P=D+I)	
1	2	3	4	5	6	7

Riassunto del Titolo 1

TITOLO I - SPESE CORRENTI

Funzione 1.01	RS	1.106.462,28	485.361,54	199.635,98	684.997,52	421.464,76
FUNZIONI GENERALI DI AMMINISTRAZIONE DI GESTIONE E DI CONTROLLO	CP	5.605.019,98	3.662.770,46	548.081,71	4.210.852,17	1.394.167,81
	T	6.711.482,26	4.148.132,00	747.717,69	4.895.849,69	1.815.632,57
Funzione 1.02	RS	0,00	0,00	0,00	0,00	0,00
FUNZIONI RELATIVE ALLA GIUSTIZIA	CP	0,00	0,00	0,00	0,00	0,00
	T	0,00	0,00	0,00	0,00	0,00
Funzione 1.03	RS	77.155,22	53.325,71	13.159,60	66.485,31	10.669,91
FUNZIONI DI POLIZIA LOCALE	CP	628.480,25	489.555,04	82.298,32	571.853,36	56.626,89
	T	705.635,47	542.880,75	95.457,92	638.338,67	67.296,80
Funzione 1.04	RS	254.625,78	208.045,02	1.123,73	209.168,75	45.457,03
FUNZIONI DI ISTRUZIONE PUBBLICA	CP	1.915.727,00	1.369.250,77	503.652,12	1.872.902,89	42.824,11
	T	2.170.352,78	1.577.295,79	504.775,85	2.082.071,64	88.281,14
Funzione 1.05	RS	49.969,90	48.707,20	62,70	48.769,90	1.200,00
FUNZIONI RELATIVE ALLA CULTURA E AI BENI CULTURALI	CP	247.881,44	206.176,03	40.181,89	246.357,92	1.523,52
	T	297.851,34	254.883,23	40.244,59	295.127,82	2.723,52
Funzione 1.06	RS	50.488,16	47.622,59	2.864,57	50.487,16	1,00
FUNZIONI NEL SETTORE SPORTIVO E RICREATIVO	CP	303.645,27	223.884,59	79.493,68	303.378,27	267,00
	T	354.133,43	271.507,18	82.358,25	353.865,43	268,00



CONTO DEL BILANCIO 2014

GESTIONE SPESE

Codice e numero	DENOMINAZIONE	Residui Conservati e Stanz. Definitivi di Bilancio	Conto del Tesoriere Pagamenti	Deter. dei residui Residui da riportare	Impegni	Minori Residui o Economie	
		Residui (A)	Residui (B)	Residui (C)	Residui (D=B+C)	(E=D-A)	
		Competenza (F)	Competenza (G)	Competenza (H)	Comp. (I=G+H)	(L=I-F)	
		Totale (M)	Totale (N)	Res. al 31/12 (O=C+H)	Impegni al 31/12 (P=D+I)		
1	2	3	4	5	6	7	
Funzione 1.08		RS	178.854,79	163.315,84	7.771,35	171.087,19	7.767,60
FUNZIONI NEL CAMPO DELLA VIABILITA' E DEI TRASPORTI		CP	626.170,41	403.130,15	173.212,72	576.342,87	49.827,54
		T	805.025,20	566.445,99	180.984,07	747.430,06	57.595,14
Funzione 1.09		RS	225.516,47	221.271,87	1.350,48	222.622,35	2.894,12
FUNZIONI RIGUARDANTI LA GESTIONE DEL TERRITORIO E DELL'AMBIENTE		CP	2.679.702,47	2.215.301,19	457.726,64	2.673.027,83	6.674,64
		T	2.905.218,94	2.436.573,06	459.077,12	2.895.650,18	9.568,76
Funzione 1.10		RS	313.403,26	291.837,31	5.983,98	297.821,29	15.581,97
FUNZIONI NEL SETTORE SOCIALE		CP	2.617.730,69	1.981.432,74	294.255,76	2.275.688,50	342.042,19
		T	2.931.133,95	2.273.270,05	300.239,74	2.573.509,79	357.624,16
Funzione 1.11		RS	9.110,53	3.730,00	604,34	4.334,34	4.776,19
FUNZIONI NEL CAMPO DELLO SVILUPPO ECONOMICO		CP	58.900,03	38.037,67	8.193,00	46.230,67	12.669,36
		T	68.010,56	41.767,67	8.797,34	50.565,01	17.445,55
	Totale Titolo 1	RS	2.265.586,39	1.523.217,08	232.556,73	1.755.773,81	509.812,58
		CP	14.683.257,54	10.589.538,64	2.187.095,84	12.776.634,48	1.906.623,06
		T	16.948.843,93	12.112.755,72	2.419.652,57	14.532.408,29	2.416.435,64



CONTO DEL BILANCIO 2014

GESTIONE SPESE

Codice e numero	DENOMINAZIONE	Residui Conservati e Stanz. Definitivi di Bilancio	Conto del Tesoriere Pagamenti	Deter. dei residui Residui da riportare	Impegni	Minori Residui o Economie
		Residui (A)	Residui (B)	Residui (C)	Residui (D=B+C)	(E=D-A)
		Competenza (F)	Competenza (G)	Competenza (H)	Comp. (I=G+H)	(L=I-F)
		Totale (M)	Totale (N)	Res. al 31/12 (O=C+H)	Impegni al 31/12 (P=D+I)	
1	2	3	4	5	6	7
Titolo 2 TITOLO II - SPESE IN CONTO CAPITALE						
Funzione 2.01 FUNZIONI GENERALI DI AMMINISTRAZIONE DI GESTIONE E DI CONTROLLO						
Servizio 201.01 ORGANI ISTITUZIONALI, PARTECIPAZIONE E DECENTRAMENTO						
201.01.07	TRASFERIMENTI DI CAPITALE	RS 0,00	0,00	0,00	0,00	0,00
		CP 28.882,46	0,00	28.882,46	28.882,46	0,00
		T 28.882,46	0,00	28.882,46	28.882,46	0,00
Totale Servizio 201.01		RS 0,00	0,00	0,00	0,00	0,00
		CP 28.882,46	0,00	28.882,46	28.882,46	0,00
		T 28.882,46	0,00	28.882,46	28.882,46	0,00
Servizio 201.02 SEGRETERIA GENERALE, PERSONALE E ORGANIZZAZIONE						
201.02.05	ACQUISIZIONE DI BENI MOBILI, MACCHINE ED ATTREZZATURE TECNICO-SCIENTIFICHE	RS 2.014,20	2.014,20	0,00	2.014,20	0,00
		CP 0,00	0,00	0,00	0,00	0,00
		T 2.014,20	2.014,20	0,00	2.014,20	0,00
Totale Servizio 201.02		RS 2.014,20	2.014,20	0,00	2.014,20	0,00
		CP 0,00	0,00	0,00	0,00	0,00
		T 2.014,20	2.014,20	0,00	2.014,20	0,00
Servizio 201.03 GESTIONE ECONOMICA, FINANZIARIA, PROGRAMMAZIONE, PROVVEDITORATO						
201.03.08	PARTECIPAZIONI AZIONARIE	RS 0,00	0,00	0,00	0,00	0,00
		CP 0,00	0,00	0,00	0,00	0,00
		T 0,00	0,00	0,00	0,00	0,00
Totale Servizio 201.03		RS 0,00	0,00	0,00	0,00	0,00
		CP 0,00	0,00	0,00	0,00	0,00
		T 0,00	0,00	0,00	0,00	0,00
Servizio 201.04 GESTIONE ENTRATE TRIBUTARIE E SERVIZI FISCALI						



CONTO DEL BILANCIO 2014

GESTIONE SPESE

Codice e numero	DENOMINAZIONE		Residui Conservati e Stanz. Definitivi di Bilancio	Conto del Tesoriere Pagamenti	Deter. dei residui Residui da riportare	Impegni	Minori Residui o Economie
			Residui (A)	Residui (B)	Residui (C)	Residui (D=B+C)	(E=D-A)
			Competenza (F)	Competenza (G)	Competenza (H)	Comp. (I=G+H)	(L=I-F)
			Totale (M)	Totale (N)	Res. al 31/12 (O=C+H)	Impegni al 31/12 (P=D+I)	
1	2		3	4	5	6	7
201 .04 .05	ACQUISIZIONE DI BENI MOBILI, MACCHINE ED ATTREZZATURE TECNICO-SCIENTIFICHE	RS	0,00	0,00	0,00	0,00	0,00
		CP	0,00	0,00	0,00	0,00	0,00
		T	0,00	0,00	0,00	0,00	0,00
Totale Servizio 201 .04		RS	0,00	0,00	0,00	0,00	0,00
		CP	0,00	0,00	0,00	0,00	0,00
		T	0,00	0,00	0,00	0,00	0,00
Servizio 201 .05		GESTIONE BENI DEMANIALI E PATRIMONIALI					
201 .05 .01	ACQUISIZIONE DI BENI IMMOBILI	RS	387.732,03	28.518,54	87.580,14	116.098,68	271.633,35
		CP	260.393,49	79.402,16	237.034,47	316.436,63	-56.043,14
		T	648.125,52	107.920,70	324.614,61	432.535,31	215.590,21
201 .05 .02	ESPROPRI E SERVITU' ONEROSE	RS	2.500,00	0,00	2.500,00	2.500,00	0,00
		CP	0,00	0,00	0,00	0,00	0,00
		T	2.500,00	0,00	2.500,00	2.500,00	0,00
201 .05 .05	ACQUISIZIONE DI BENI MOBILI, MACCHINE ED ATTREZZATURE TECNICO-SCIENTIFICHE	RS	0,00	0,00	0,00	0,00	0,00
		CP	0,00	0,00	0,00	0,00	0,00
		T	0,00	0,00	0,00	0,00	0,00
201 .05 .06	INCARICHI PROFESSIONALI ESTERNI	RS	35.000,00	0,00	0,00	0,00	35.000,00
		CP	35.000,00	0,00	35.000,00	35.000,00	0,00
		T	70.000,00	0,00	35.000,00	35.000,00	35.000,00
201 .05 .07	TRASFERIMENTI DI CAPITALE	RS	0,00	0,00	0,00	0,00	0,00
		CP	0,00	0,00	0,00	0,00	0,00
		T	0,00	0,00	0,00	0,00	0,00
Totale Servizio 201 .05		RS	425.232,03	28.518,54	90.080,14	118.598,68	306.633,35
		CP	295.393,49	79.402,16	272.034,47	351.436,63	-56.043,14
		T	720.625,52	107.920,70	362.114,61	470.035,31	250.590,21
Servizio 201 .06		UFFICIO TECNICO					



CONTO DEL BILANCIO 2014

GESTIONE SPESE

Codice e numero	DENOMINAZIONE		Residui Conservati e Stanz. Definitivi di Bilancio	Conto del Tesoriere Pagamenti	Deter. dei residui Residui da riportare	Impegni	Minori Residui o Economie	
			Residui (A)	Residui (B)	Residui (C)	Residui (D=B+C)	(E=D-A)	
			Competenza (F)	Competenza (G)	Competenza (H)	Comp. (I=G+H)	(L=I-F)	
			Totale (M)	Totale (N)	Res. al 31/12 (O=C+H)	Impegni al 31/12 (P=D+I)		
1	2		3	4	5	6	7	
201 .06 .01	ACQUISIZIONE DI BENI IMMOBILI	RS	0,00	0,00	0,00	0,00	0,00	
		CP	0,00	0,00	0,00	0,00	0,00	
		T	0,00	0,00	0,00	0,00	0,00	
201 .06 .05	ACQUISIZIONE DI BENI MOBILI, MACCHINE ED ATTREZZATURE TECNICO-SCIENTIFICHE	RS	5.002,05	5.000,93	0,00	5.000,93	1,12	
		CP	0,00	0,00	0,00	0,00	0,00	
		T	5.002,05	5.000,93	0,00	5.000,93	1,12	
201 .06 .06	INCARICHI PROFESSIONALI ESTERNI	RS	56.583,20	3.055,00	0,00	3.055,00	53.528,20	
		CP	53.528,20	9.165,00	44.363,20	53.528,20	0,00	
		T	110.111,40	12.220,00	44.363,20	56.583,20	53.528,20	
201 .06 .07	TRASFERIMENTI DI CAPITALE	RS	40.023,42	40.023,42	0,00	40.023,42	0,00	
		CP	0,00	0,00	0,00	0,00	0,00	
		T	40.023,42	40.023,42	0,00	40.023,42	0,00	
201 .06 .09	CONFERIMENTI DI CAPITALE	RS	0,00	0,00	0,00	0,00	0,00	
		CP	15.295,35	0,00	13.417,68	13.417,68	1.877,67	
		T	15.295,35	0,00	13.417,68	13.417,68	1.877,67	
Totale Servizio		201 .06	RS	101.608,67	48.079,35	0,00	48.079,35	53.529,32
			CP	68.823,55	9.165,00	57.780,88	66.945,88	1.877,67
			T	170.432,22	57.244,35	57.780,88	115.025,23	55.406,99
Servizio		201 .07	ANAGRAFE, STATO CIVILE, LEVA, E SERVIZIO STATISTICO					
201 .07 .05	ACQUISIZIONE DI BENI MOBILI, MACCHINE ED ATTREZZATURE TECNICO-SCIENTIFICHE	RS	0,00	0,00	0,00	0,00	0,00	
		CP	0,00	0,00	0,00	0,00	0,00	
		T	0,00	0,00	0,00	0,00	0,00	
Totale Servizio		201 .07	RS	0,00	0,00	0,00	0,00	0,00
			CP	0,00	0,00	0,00	0,00	0,00
			T	0,00	0,00	0,00	0,00	0,00
Servizio		201 .08	ALTRI SERVIZI GENERALI					



CONTO DEL BILANCIO 2014

GESTIONE SPESE

Codice e numero	DENOMINAZIONE		Residui Conservati e Stanz. Definitivi di Bilancio	Conto del Tesoriere Pagamenti	Deter. dei residui Residui da riportare	Impegni	Minori Residui o Economie
			Residui (A)	Residui (B)	Residui (C)	Residui (D=B+C)	(E=D-A)
			Competenza (F)	Competenza (G)	Competenza (H)	Comp. (I=G+H)	(L=I-F)
			Totale (M)	Totale (N)	Res. al 31/12 (O=C+H)	Impegni al 31/12 (P=D+I)	
1	2	3	4	5	6	7	
201 .08 .01	ACQUISIZIONE DI BENI IMMOBILI	RS	50.000,00	24.107,20	0,00	24.107,20	25.892,80
		CP	2.575.892,80	0,00	25.892,80	25.892,80	2.550.000,00
		T	2.625.892,80	24.107,20	25.892,80	50.000,00	2.575.892,80
201 .08 .05	ACQUISIZIONE DI BENI MOBILI, MACCHINE ED ATTREZZATURE TECNICO-SCIENTIFICHE	RS	10.725,48	10.216,15	0,00	10.216,15	509,33
		CP	99.054,10	19.756,80	75.521,36	95.278,16	3.775,94
		T	109.779,58	29.972,95	75.521,36	105.494,31	4.285,27
Totale Servizio 201 .08		RS	60.725,48	34.323,35	0,00	34.323,35	26.402,13
		CP	2.674.946,90	19.756,80	101.414,16	121.170,96	2.553.775,94
		T	2.735.672,38	54.080,15	101.414,16	155.494,31	2.580.178,07
Totale Funzione 2.01		RS	589.580,38	112.935,44	90.080,14	203.015,58	386.564,80
		CP	3.068.046,40	108.323,96	460.111,97	568.435,93	2.499.610,47
		T	3.657.626,78	221.259,40	550.192,11	771.451,51	2.886.175,27
Funzione 2.03 FUNZIONI DI POLIZIA LOCALE							
Servizio 203 .01 POLIZIA MUNICIPALE							
203 .01 .05	ACQUISIZIONE DI BENI MOBILI, MACCHINE ED ATTREZZATURE TECNICO-SCIENTIFICHE	RS	26.497,53	26.496,52	0,00	26.496,52	1,01
		CP	48.000,00	0,00	47.537,84	47.537,84	462,16
		T	74.497,53	26.496,52	47.537,84	74.034,36	463,17
Totale Servizio 203 .01		RS	26.497,53	26.496,52	0,00	26.496,52	1,01
		CP	48.000,00	0,00	47.537,84	47.537,84	462,16
		T	74.497,53	26.496,52	47.537,84	74.034,36	463,17
Totale Funzione 2.03		RS	26.497,53	26.496,52	0,00	26.496,52	1,01
		CP	48.000,00	0,00	47.537,84	47.537,84	462,16
		T	74.497,53	26.496,52	47.537,84	74.034,36	463,17
Funzione 2.04 FUNZIONI DI ISTRUZIONE PUBBLICA							
Servizio 204 .01 SCUOLA MATERNA							



CONTO DEL BILANCIO 2014

GESTIONE SPESE

Codice e numero	DENOMINAZIONE		Residui Conservati e Stanz. Definitivi di Bilancio	Conto del Tesoriere Pagamenti	Deter. dei residui Residui da riportare	Impegni	Minori Residui o Economie
			Residui (A)	Residui (B)	Residui (C)	Residui (D=B+C)	(E=D-A)
			Competenza (F)	Competenza (G)	Competenza (H)	Comp. (I=G+H)	(L=I-F)
			Totale (M)	Totale (N)	Res. al 31/12 (O=C+H)	Impegni al 31/12 (P=D+I)	
1	2		3	4	5	6	7
204 .01 .01	ACQUISIZIONE DI BENI IMMOBILI	RS	549,91	0,00	549,91	549,91	0,00
		CP	20.400,00	3.637,31	4.667,73	8.305,04	12.094,96
		T	20.949,91	3.637,31	5.217,64	8.854,95	12.094,96
204 .01 .05	ACQUISIZIONE DI BENI MOBILI, MACCHINE ED ATTREZZATURE TECNICO-SCIENTIFICHE	RS	0,00	0,00	0,00	0,00	0,00
		CP	1.000,00	777,75	0,00	777,75	222,25
		T	1.000,00	777,75	0,00	777,75	222,25
Totale Servizio 204 .01		RS	549,91	0,00	549,91	549,91	0,00
		CP	21.400,00	4.415,06	4.667,73	9.082,79	12.317,21
		T	21.949,91	4.415,06	5.217,64	9.632,70	12.317,21
Servizio 204 .02 ISTRUZIONE ELEMENTARE							
204 .02 .01	ACQUISIZIONE DI BENI IMMOBILI	RS	7.381,00	6.771,00	0,00	6.771,00	610,00
		CP	78.000,00	1.756,80	28.863,79	30.620,59	47.379,41
		T	85.381,00	8.527,80	28.863,79	37.391,59	47.989,41
204 .02 .05	ACQUISIZIONE DI BENI MOBILI, MACCHINE ED ATTREZZATURE TECNICO-SCIENTIFICHE	RS	0,00	0,00	0,00	0,00	0,00
		CP	2.500,00	1.120,50	1.157,78	2.278,28	221,72
		T	2.500,00	1.120,50	1.157,78	2.278,28	221,72
Totale Servizio 204 .02		RS	7.381,00	6.771,00	0,00	6.771,00	610,00
		CP	80.500,00	2.877,30	30.021,57	32.898,87	47.601,13
		T	87.881,00	9.648,30	30.021,57	39.669,87	48.211,13
Servizio 204 .03 ISTRUZIONE MEDIA							
204 .03 .01	ACQUISIZIONE DI BENI IMMOBILI	RS	586,00	0,00	0,00	0,00	586,00
		CP	40.000,00	33.329,77	0,00	33.329,77	6.670,23
		T	40.586,00	33.329,77	0,00	33.329,77	7.256,23
204 .03 .05	ACQUISIZIONE DI BENI MOBILI, MACCHINE ED ATTREZZATURE TECNICO-SCIENTIFICHE	RS	5.175,66	5.000,00	0,00	5.000,00	175,66
		CP	10.100,00	2.500,00	7.417,11	9.917,11	182,89
		T	15.275,66	7.500,00	7.417,11	14.917,11	358,55



CONTO DEL BILANCIO 2014

GESTIONE SPESE

Codice e numero	DENOMINAZIONE			Residui Conservati e Stanz. Definitivi di Bilancio	Conto del Tesoriere Pagamenti	Deter. dei residui Residui da riportare	Impegni	Minori Residui o Economie
				Residui (A)	Residui (B)	Residui (C)	Residui (D=B+C)	(E=D-A)
				Competenza (F)	Competenza (G)	Competenza (H)	Comp. (I=G+H)	(L=I-F)
				Totale (M)	Totale (N)	Res. al 31/12 (O=C+H)	Impegni al 31/12 (P=D+I)	
1	2			3	4	5	6	7
	Totale Servizio	204 .03	RS	5.761,66	5.000,00	0,00	5.000,00	761,66
			CP	50.100,00	35.829,77	7.417,11	43.246,88	6.853,12
			T	55.861,66	40.829,77	7.417,11	48.246,88	7.614,78
	Servizio	204 .05	ASSISTENZA SCOLASTICA, TRASPORTO, REFEZIONE E ALTRI SERVIZI					
204 .05 .01	ACQUISIZIONE DI BENI IMMOBILI		RS	247.562,37	140.051,71	0,00	140.051,71	107.510,66
			CP	0,00	0,00	0,00	0,00	0,00
			T	247.562,37	140.051,71	0,00	140.051,71	107.510,66
	Totale Servizio	204 .05	RS	247.562,37	140.051,71	0,00	140.051,71	107.510,66
			CP	0,00	0,00	0,00	0,00	0,00
			T	247.562,37	140.051,71	0,00	140.051,71	107.510,66
	Totale Funzione	2.04	RS	261.254,94	151.822,71	549,91	152.372,62	108.882,32
			CP	152.000,00	43.122,13	42.106,41	85.228,54	66.771,46
			T	413.254,94	194.944,84	42.656,32	237.601,16	175.653,78
	Funzione	2.05	FUNZIONI RELATIVE ALLA CULTURA E AI BENI CULTURALI					
	Servizio	205 .01	BIBLIOTECHE, MUSEI E PINACOTECHE					
205 .01 .05	ACQUISIZIONE DI BENI MOBILI, MACCHINE ED ATTREZZATURE TECNICO-SCIENTIFICHE		RS	16.625,03	12.142,04	4.481,60	16.623,64	1,39
			CP	17.100,00	4.496,74	12.502,04	16.998,78	101,22
			T	33.725,03	16.638,78	16.983,64	33.622,42	102,61
	Totale Servizio	205 .01	RS	16.625,03	12.142,04	4.481,60	16.623,64	1,39
			CP	17.100,00	4.496,74	12.502,04	16.998,78	101,22
			T	33.725,03	16.638,78	16.983,64	33.622,42	102,61
	Servizio	205 .02	TEATRI, ATTIVITA' CULTURALI E SERVIZI DIVERSI NEL SETTORE CULTURALE					
205 .02 .05	ACQUISIZIONE DI BENI MOBILI, MACCHINE ED ATTREZZATURE TECNICO-SCIENTIFICHE		RS	0,00	0,00	0,00	0,00	0,00
			CP	5.000,00	0,00	0,00	0,00	5.000,00
			T	5.000,00	0,00	0,00	0,00	5.000,00



CONTO DEL BILANCIO 2014

GESTIONE SPESE

Codice e numero	DENOMINAZIONE			Residui Conservati e Stanz. Definitivi di Bilancio	Conto del Tesoriere Pagamenti	Deter. dei residui Residui da riportare	Impegni	Minori Residui o Economie
				Residui (A)	Residui (B)	Residui (C)	Residui (D=B+C)	(E=D-A)
				Competenza (F)	Competenza (G)	Competenza (H)	Comp. (I=G+H)	(L=I-F)
				Totale (M)	Totale (N)	Res. al 31/12 (O=C+H)	Impegni al 31/12 (P=D+I)	
1	2			3	4	5	6	7
	Totale Servizio	2.05 .02	RS	0,00	0,00	0,00	0,00	0,00
			CP	5.000,00	0,00	0,00	0,00	5.000,00
			T	5.000,00	0,00	0,00	0,00	5.000,00
	Totale Funzione	2.05	RS	16.625,03	12.142,04	4.481,60	16.623,64	1,39
			CP	22.100,00	4.496,74	12.502,04	16.998,78	5.101,22
			T	38.725,03	16.638,78	16.983,64	33.622,42	5.102,61
	Funzione	2.06 FUNZIONI NEL SETTORE SPORTIVO E RICREATIVO						
	Servizio	2.06 .02 STADIO COMUNALE, PALAZZO DELLO SPORT ED ALTRI IMPIANTI						
2.06 .02 .01	ACQUISIZIONE DI BENI IMMOBILI		RS	303.446,40	8.035,22	11.027,94	19.063,16	284.383,24
			CP	601.440,65	10.007,00	440.880,79	450.887,79	150.552,86
			T	904.887,05	18.042,22	451.908,73	469.950,95	434.936,10
	Totale Servizio	2.06 .02	RS	303.446,40	8.035,22	11.027,94	19.063,16	284.383,24
			CP	601.440,65	10.007,00	440.880,79	450.887,79	150.552,86
			T	904.887,05	18.042,22	451.908,73	469.950,95	434.936,10
	Totale Funzione	2.06	RS	303.446,40	8.035,22	11.027,94	19.063,16	284.383,24
			CP	601.440,65	10.007,00	440.880,79	450.887,79	150.552,86
			T	904.887,05	18.042,22	451.908,73	469.950,95	434.936,10
	Funzione	2.08 FUNZIONI NEL CAMPO DELLA VIABILITA' E DEI TRASPORTI						
	Servizio	2.08 .01 VIABILITA', CIRCOLAZIONE STRADALE ESERVIZI CONNESSI						
2.08 .01 .01	ACQUISIZIONE DI BENI IMMOBILI		RS	1.026.896,85	19.823,92	29.593,79	49.417,71	977.479,14
			CP	2.130.809,77	178.436,72	1.731.437,36	1.909.874,08	220.935,69
			T	3.157.706,62	198.260,64	1.761.031,15	1.959.291,79	1.198.414,83
2.08 .01 .03	ACQUISTO DI BENI SPECIFICI PER REALIZZAZIONI IN ECONOMIA		RS	0,00	0,00	0,00	0,00	0,00
			CP	0,00	0,00	0,00	0,00	0,00
			T	0,00	0,00	0,00	0,00	0,00



CONTO DEL BILANCIO 2014

GESTIONE SPESE

Codice e numero	DENOMINAZIONE		Residui Conservati e Stanz. Definitivi di Bilancio	Conto del Tesoriere Pagamenti	Deter. dei residui Residui da riportare	Impegni	Minori Residui o Economie
			Residui (A)	Residui (B)	Residui (C)	Residui (D=B+C)	(E=D-A)
			Competenza (F)	Competenza (G)	Competenza (H)	Comp. (I=G+H)	
			Totale (M)	Totale (N)	Res. al 31/12 (O=C+H)	Impegni al 31/12 (P=D+I)	(L=I-F)
1	2		3	4	5	6	7
208 .01 .07	TRASFERIMENTI DI CAPITALE	RS	0,00	0,00	0,00	0,00	0,00
		CP	0,00	0,00	0,00	0,00	0,00
		T	0,00	0,00	0,00	0,00	0,00
	Totale Servizio						
	208 .01	RS	1.026.896,85	19.823,92	29.593,79	49.417,71	977.479,14
		CP	2.130.809,77	178.436,72	1.731.437,36	1.909.874,08	220.935,69
		T	3.157.706,62	198.260,64	1.761.031,15	1.959.291,79	1.198.414,83
	Servizio						
	208 .02	ILLUMINAZIONE PUBBLICA E SERVIZI CONNESSI					
208 .02 .01	ACQUISIZIONE DI BENI IMMOBILI	RS	50.447,05	36.867,81	13.549,24	50.417,05	30,00
		CP	70.000,00	16.277,85	33.722,15	50.000,00	20.000,00
		T	120.447,05	53.145,66	47.271,39	100.417,05	20.030,00
208 .02 .03	ACQUISTO DI BENI SPECIFICI PER REALIZZAZIONI IN ECONOMIA	RS	0,00	0,00	0,00	0,00	0,00
		CP	0,00	0,00	0,00	0,00	0,00
		T	0,00	0,00	0,00	0,00	0,00
	Totale Servizio						
	208 .02	RS	50.447,05	36.867,81	13.549,24	50.417,05	30,00
		CP	70.000,00	16.277,85	33.722,15	50.000,00	20.000,00
		T	120.447,05	53.145,66	47.271,39	100.417,05	20.030,00
	Totale Funzione						
	2.08	RS	1.077.343,90	56.691,73	43.143,03	99.834,76	977.509,14
		CP	2.200.809,77	194.714,57	1.765.159,51	1.959.874,08	240.935,69
		T	3.278.153,67	251.406,30	1.808.302,54	2.059.708,84	1.218.444,83
	Funzione						
	2.09	FUNZIONI RIGUARDANTI LA GESTIONE DEL TERRITORIO E DELL'AMBIENTE					
	Servizio						
	209 .01	URBANISTICA E GESTIONE DEL TERRITORIO					
209 .01 .01	ACQUISIZIONE DI BENI IMMOBILI	RS	75.919,05	10.117,80	5.063,73	15.181,53	60.737,52
		CP	60.737,52	0,00	60.737,52	60.737,52	0,00
		T	136.656,57	10.117,80	65.801,25	75.919,05	60.737,52



CONTO DEL BILANCIO 2014

GESTIONE SPESE

Codice e numero	DENOMINAZIONE			Residui Conservati e Stanz. Definitivi di Bilancio	Conto del Tesoriere Pagamenti	Deter. dei residui Residui da riportare	Impegni	Minori Residui o Economie
				Residui (A)	Residui (B)	Residui (C)	Residui (D=B+C)	(E=D-A)
				Competenza (F)	Competenza (G)	Competenza (H)	Comp. (I=G+H)	(L=I-F)
				Totale (M)	Totale (N)	Res. al 31/12 (O=C+H)	Impegni al 31/12 (P=D+I)	
1	2			3	4	5	6	7
	Totale Servizio	209 .01	RS	75.919,05	10.117,80	5.063,73	15.181,53	60.737,52
			CP	60.737,52	0,00	60.737,52	60.737,52	0,00
			T	136.656,57	10.117,80	65.801,25	75.919,05	60.737,52
	Servizio	209 .02	EDILIZIA RESIDENZIALE PUBBLICA LOCALE, PIANI DI EDILIZIA ECON.POPOLARE					
209 .02 .01	ACQUISIZIONE DI BENI IMMOBILI		RS	0,00	0,00	0,00	0,00	0,00
			CP	0,00	0,00	0,00	0,00	0,00
			T	0,00	0,00	0,00	0,00	0,00
	Totale Servizio	209 .02	RS	0,00	0,00	0,00	0,00	0,00
			CP	0,00	0,00	0,00	0,00	0,00
			T	0,00	0,00	0,00	0,00	0,00
	Servizio	209 .03	SERVIZI DI PROTEZIONE CIVILE					
209 .03 .01	ACQUISIZIONE DI BENI IMMOBILI		RS	0,00	0,00	0,00	0,00	0,00
			CP	8.000,00	6.701,55	0,00	6.701,55	1.298,45
			T	8.000,00	6.701,55	0,00	6.701,55	1.298,45
209 .03 .05	ACQUISIZIONE DI BENI MOBILI, MACCHINE ED ATTREZZATURE TECNICO-SCIENTIFICHE		RS	0,00	0,00	0,00	0,00	0,00
			CP	142.100,00	96.076,16	308,22	96.384,38	45.715,62
			T	142.100,00	96.076,16	308,22	96.384,38	45.715,62
	Totale Servizio	209 .03	RS	0,00	0,00	0,00	0,00	0,00
			CP	150.100,00	102.777,71	308,22	103.085,93	47.014,07
			T	150.100,00	102.777,71	308,22	103.085,93	47.014,07
	Servizio	209 .04	SERVIZIO IDRICO INTEGRATO					
209 .04 .01	ACQUISIZIONE DI BENI IMMOBILI		RS	0,00	0,00	0,00	0,00	0,00
			CP	0,00	0,00	0,00	0,00	0,00
			T	0,00	0,00	0,00	0,00	0,00
	Totale Servizio	209 .04	RS	0,00	0,00	0,00	0,00	0,00
			CP	0,00	0,00	0,00	0,00	0,00
			T	0,00	0,00	0,00	0,00	0,00



CONTO DEL BILANCIO 2014

GESTIONE SPESE

Codice e numero	DENOMINAZIONE	Residui Conservati e Stanz. Definitivi di Bilancio	Conto del Tesoriere Pagamenti	Deter. dei residui Residui da riportare	Impegni	Minori Residui o Economie
		Residui (A)	Residui (B)	Residui (C)	Residui (D=B+C)	(E=D-A)
		Competenza (F)	Competenza (G)	Competenza (H)	Comp. (I=G+H)	(L=I-F)
		Totale (M)	Totale (N)	Res. al 31/12 (O=C+H)	Impegni al 31/12 (P=D+I)	
1	2	3	4	5	6	7
Servizio 209.06 PARCHI, SERVIZI PER LA TUTELA AMBIENTALE E ALTRI SERVIZI REL.TERRITORIO						
209.06.01	ACQUISIZIONE DI BENI IMMOBILI	RS 29.761,46 CP 50.000,00 T 79.761,46	12.191,46 4.248,16 16.439,62	17.570,00 20.167,82 37.737,82	29.761,46 24.415,98 54.177,44	0,00 25.584,02 25.584,02
209.06.05	ACQUISIZIONE DI BENI MOBILI, MACCHINE ED ATTREZZATURE TECNICO-SCIENTIFICHE	RS 4.999,56 CP 25.000,00 T 29.999,56	4.999,56 24.598,01 29.597,57	0,00 0,00 0,00	4.999,56 24.598,01 29.597,57	0,00 401,99 401,99
Totale Servizio 209.06		RS 34.761,02 CP 75.000,00 T 109.761,02	17.191,02 28.846,17 46.037,19	17.570,00 20.167,82 37.737,82	34.761,02 49.013,99 83.775,01	0,00 25.986,01 25.986,01
Totale Funzione 2.09		RS 110.680,07 CP 285.837,52 T 396.517,59	27.308,82 131.623,88 158.932,70	22.633,73 81.213,56 103.847,29	49.942,55 212.837,44 262.779,99	60.737,52 73.000,08 133.737,60
Funzione 2.10 FUNZIONI NEL SETTORE SOCIALE						
Servizio 2.10.01 ASILI NIDO, SERVIZI PER L'INFANZIA E PER I MINORI						
2.10.01.01	ACQUISIZIONE DI BENI IMMOBILI	RS 0,00 CP 15.000,00 T 15.000,00	0,00 0,00 0,00	0,00 0,00 0,00	0,00 0,00 0,00	0,00 15.000,00 15.000,00
Totale Servizio 2.10.01		RS 0,00 CP 15.000,00 T 15.000,00	0,00 0,00 0,00	0,00 0,00 0,00	0,00 0,00 0,00	0,00 15.000,00 15.000,00
Servizio 2.10.04 ASSISTENZA, BENEFICIENZA PUBBLICA E SERVIZI DIVERSI ALLA PERSONA						
2.10.04.01	ACQUISIZIONE DI BENI IMMOBILI	RS 0,00 CP 10.000,00 T 10.000,00	0,00 9.150,00 9.150,00	0,00 0,00 0,00	0,00 9.150,00 9.150,00	0,00 850,00 850,00



CONTO DEL BILANCIO 2014

GESTIONE SPESE

Codice e numero	DENOMINAZIONE		Residui Conservati e Stanz. Definitivi di Bilancio	Conto del Tesoriere Pagamenti	Deter. dei residui Residui da riportare	Impegni	Minori Residui o Economie	
			Residui (A)	Residui (B)	Residui (C)	Residui (D=B+C)	(E=D-A)	
			Competenza (F)	Competenza (G)	Competenza (H)	Comp. (I=G+H)	(L=I-F)	
			Totale (M)	Totale (N)	Res. al 31/12 (O=C+H)	Impegni al 31/12 (P=D+I)		
1	2		3	4	5	6	7	
2.10 .04 .05	ACQUISIZIONE DI BENI MOBILI, MACCHINE ED ATTREZZATURE TECNICO-SCIENTIFICHE	RS	1.143,38	1.124,26	0,00	1.124,26	19,12	
		CP	0,00	0,00	0,00	0,00	0,00	
		T	1.143,38	1.124,26	0,00	1.124,26	19,12	
Totale Servizio		2.10 .04	RS	1.143,38	1.124,26	0,00	1.124,26	19,12
			CP	10.000,00	9.150,00	0,00	9.150,00	850,00
			T	11.143,38	10.274,26	0,00	10.274,26	869,12
Servizio		2.10 .05	SERVIZIO NECROSCOPICO E CIMITERIALE					
2.10 .05 .01	ACQUISIZIONE DI BENI IMMOBILI	RS	130.000,00	0,00	0,00	0,00	130.000,00	
		CP	260.000,00	24.870,69	45.129,31	70.000,00	190.000,00	
		T	390.000,00	24.870,69	45.129,31	70.000,00	320.000,00	
Totale Servizio		2.10 .05	RS	130.000,00	0,00	0,00	130.000,00	
			CP	260.000,00	24.870,69	45.129,31	190.000,00	
			T	390.000,00	24.870,69	45.129,31	320.000,00	
Totale Funzione		2.10	RS	131.143,38	1.124,26	0,00	1.124,26	130.019,12
			CP	285.000,00	34.020,69	45.129,31	79.150,00	205.850,00
			T	416.143,38	35.144,95	45.129,31	80.274,26	335.869,12
Totale Titolo		2	RS	2.516.571,63	396.556,74	171.916,35	568.473,09	1.948.098,54
			CP	6.663.234,34	526.308,97	2.894.641,43	3.420.950,40	3.242.283,94
			T	9.179.805,97	922.865,71	3.066.557,78	3.989.423,49	5.190.382,48

**CONTO DEL BILANCIO 2014****GESTIONE SPESE**

Codice e numero	DENOMINAZIONE	Residui Conservati e Stanz. Definitivi di Bilancio	Conto del Tesoriere Pagamenti	Deter. dei residui Residui da riportare	Impegni	Minori Residui o Economie
		Residui (A)	Residui (B)	Residui (C)	Residui (D=B+C)	(E=D-A)
		Competenza (F)	Competenza (G)	Competenza (H)	Comp. (I=G+H)	(L=I-F)
		Totale (M)	Totale (N)	Res. al 31/12 (O=C+H)	Impegni al 31/12 (P=D+I)	
1	2	3	4	5	6	7

Riassunto del Titolo 2**TITOLO II - SPESE IN CONTO CAPITALE****Funzione 2.01**

FUNZIONI GENERALI DI AMMINISTRAZIONE DI GESTIONE E DI CONTROLLO	RS	589.580,38	112.935,44	90.080,14	203.015,58	386.564,80
	CP	3.068.046,40	108.323,96	460.111,97	568.435,93	2.499.610,47
	T	3.657.626,78	221.259,40	550.192,11	771.451,51	2.886.175,27

Funzione 2.03

FUNZIONI DI POLIZIA LOCALE	RS	26.497,53	26.496,52	0,00	26.496,52	1,01
	CP	48.000,00	0,00	47.537,84	47.537,84	462,16
	T	74.497,53	26.496,52	47.537,84	74.034,36	463,17

Funzione 2.04

FUNZIONI DI ISTRUZIONE PUBBLICA	RS	261.254,94	151.822,71	549,91	152.372,62	108.882,32
	CP	152.000,00	43.122,13	42.106,41	85.228,54	66.771,46
	T	413.254,94	194.944,84	42.656,32	237.601,16	175.653,78

Funzione 2.05

FUNZIONI RELATIVE ALLA CULTURA E AI BENI CULTURALI	RS	16.625,03	12.142,04	4.481,60	16.623,64	1,39
	CP	22.100,00	4.496,74	12.502,04	16.998,78	5.101,22
	T	38.725,03	16.638,78	16.983,64	33.622,42	5.102,61

Funzione 2.06

FUNZIONI NEL SETTORE SPORTIVO E RICREATIVO	RS	303.446,40	8.035,22	11.027,94	19.063,16	284.383,24
	CP	601.440,65	10.007,00	440.880,79	450.887,79	150.552,86
	T	904.887,05	18.042,22	451.908,73	469.950,95	434.936,10

Funzione 2.08

FUNZIONI NEL CAMPO DELLA VIABILITA' E DEI TRASPORTI	RS	1.077.343,90	56.691,73	43.143,03	99.834,76	977.509,14
	CP	2.200.809,77	194.714,57	1.765.159,51	1.959.874,08	240.935,69
	T	3.278.153,67	251.406,30	1.808.302,54	2.059.708,84	1.218.444,83



CONTO DEL BILANCIO 2014

GESTIONE SPESE

Codice e numero	DENOMINAZIONE	Residui Conservati e Stanz. Definitivi di Bilancio	Conto del Tesoriere Pagamenti	Deter. dei residui Residui da riportare	Impegni	Minori Residui o Economie	
		Residui (A)	Residui (B)	Residui (C)	Residui (D=B+C)	(E=D-A)	
		Competenza (F)	Competenza (G)	Competenza (H)	Comp. (I=G+H)	(L=I-F)	
		Totale (M)	Totale (N)	Res. al 31/12 (O=C+H)	Impegni al 31/12 (P=D+I)		
1	2	3	4	5	6	7	
Funzione 2.09	RS	110.680,07	27.308,82	22.633,73	49.942,55	60.737,52	
FUNZIONI RIGUARDANTI LA GESTIONE DEL TERRITORIO E DELL'AMBIENTE	CP	285.837,52	131.623,88	81.213,56	212.837,44	73.000,08	
	T	396.517,59	158.932,70	103.847,29	262.779,99	133.737,60	
Funzione 2.10	RS	131.143,38	1.124,26	0,00	1.124,26	130.019,12	
FUNZIONI NEL SETTORE SOCIALE	CP	285.000,00	34.020,69	45.129,31	79.150,00	205.850,00	
	T	416.143,38	35.144,95	45.129,31	80.274,26	335.869,12	
	Totale Titolo 2	RS	2.516.571,63	396.556,74	171.916,35	568.473,09	1.948.098,54
		CP	6.663.234,34	526.308,97	2.894.641,43	3.420.950,40	3.242.283,94
		T	9.179.805,97	922.865,71	3.066.557,78	3.989.423,49	5.190.382,48



CONTO DEL BILANCIO 2014

GESTIONE SPESE

Codice e numero	DENOMINAZIONE	Residui Conservati e Stanz. Definitivi di Bilancio	Conto del Tesoriere Pagamenti	Deter. dei residui Residui da riportare	Impegni	Minori Residui o Economie
		Residui (A)	Residui (B)	Residui (C)	Residui (D=B+C)	(E=D-A)
		Competenza (F)	Competenza (G)	Competenza (H)	Comp. (I=G+H)	(L=I-F)
		Totale (M)	Totale (N)	Res. al 31/12 (O=C+H)	Impegni al 31/12 (P=D+I)	
1	2	3	4	5	6	7
Titolo 3 TITOLO III - SPESE PER RIMBORSO DIPRESTITI						
Funzione 3.01 FUNZIONI GENERALI DI AMMINISTRAZIONE DI GESTIONE E DI CONTROLLO						
Servizio 3.01.03 GESTIONE ECONOMICA, FINANZIARIA, PROGRAMMAZIONE, PROVVEDITORATO						
3.01 .03 .01	RIMBORSO PER ANTICIPAZIONI DI CASSA	RS	0,00	0,00	0,00	0,00
		CP	500.000,00	0,00	0,00	500.000,00
		T	500.000,00	0,00	0,00	500.000,00
3.01 .03 .03	RIMBORSO DI QUOTA CAPITALE DI MUTUI E PRESTITI	RS	0,00	0,00	0,00	0,00
		CP	657.674,09	657.674,09	0,00	657.674,09
		T	657.674,09	657.674,09	0,00	657.674,09
Totale Servizio 3.01 .03		RS	0,00	0,00	0,00	0,00
		CP	1.157.674,09	657.674,09	0,00	657.674,09
		T	1.157.674,09	657.674,09	0,00	657.674,09
Totale Funzione 3.01		RS	0,00	0,00	0,00	0,00
		CP	1.157.674,09	657.674,09	0,00	657.674,09
		T	1.157.674,09	657.674,09	0,00	657.674,09
Totale Titolo 3		RS	0,00	0,00	0,00	0,00
		CP	1.157.674,09	657.674,09	0,00	657.674,09
		T	1.157.674,09	657.674,09	0,00	657.674,09



CONTO DEL BILANCIO 2014

GESTIONE SPESE

Codice e numero	DENOMINAZIONE	Residui Conservati e Stanz. Definitivi di Bilancio	Conto del Tesoriere Pagamenti	Deter. dei residui Residui da riportare	Impegni	Minori Residui o Economie
		Residui (A)	Residui (B)	Residui (C)	Residui (D=B+C)	(E=D-A)
		Competenza (F)	Competenza (G)	Competenza (H)	Comp. (I=G+H)	(L=I-F)
		Totale (M)	Totale (N)	Res. al 31/12 (O=C+H)	Impegni al 31/12 (P=D+I)	
1	2	3	4	5	6	7

Riassunto del Titolo 3

TITOLO III - SPESE PER RIMBORSO DIPRESTITI

Funzione 3.01	RS	0,00	0,00	0,00	0,00	0,00
FUNZIONI GENERALI DI AMMINISTRAZIONE DI GESTIONE E DI CONTROLLO	CP	1.157.674,09	657.674,09	0,00	657.674,09	500.000,00
	T	1.157.674,09	657.674,09	0,00	657.674,09	500.000,00
Totale Titolo 3	RS	0,00	0,00	0,00	0,00	0,00
	CP	1.157.674,09	657.674,09	0,00	657.674,09	500.000,00
	T	1.157.674,09	657.674,09	0,00	657.674,09	500.000,00



CONTO DEL BILANCIO 2014

GESTIONE SPESE

Codice e numero	DENOMINAZIONE	Residui Conservati e Stanz. Definitivi di Bilancio	Conto del Tesoriere Pagamenti	Deter. dei residui Residui da riportare	Impegni	Minori Residui o Economie
		Residui (A)	Residui (B)	Residui (C)	Residui (D=B+C)	(E=D-A)
		Competenza (F)	Competenza (G)	Competenza (H)	Comp. (I=G+H)	(L=I-F)
		Totale (M)	Totale (N)	Res. al 31/12 (O=C+H)	Impegni al 31/12 (P=D+I)	
1	2	3	4	5	6	7
Titolo 4 TITOLO IV - SPESE PER SERVIZI PER CONTO DI TERZI						
4	01 RITENUTE PREVIDENZIALI ED ASSISTENZIALI AL PERSONALE	RS 0,00	0,00	0,00	0,00	0,00
		CP 370.000,00	235.409,16	3.590,84	239.000,00	131.000,00
		T 370.000,00	235.409,16	3.590,84	239.000,00	131.000,00
4	02 RITENUTE ERARIALI	RS 2.186,70	2.186,70	0,00	2.186,70	0,00
		CP 1.210.000,00	439.265,99	226.869,27	666.135,26	543.864,74
		T 1.212.186,70	441.452,69	226.869,27	668.321,96	543.864,74
4	03 ALTRE RITENUTE AL PERSONALE PER CONTO TERZI	RS 0,00	0,00	0,00	0,00	0,00
		CP 70.000,00	29.089,48	0,00	29.089,48	40.910,52
		T 70.000,00	29.089,48	0,00	29.089,48	40.910,52
4	04 RESTITUZIONE DI DEPOSITI CAUZIONALI	RS 10.000,00	0,00	10.000,00	10.000,00	0,00
		CP 33.570,00	0,00	0,00	0,00	33.570,00
		T 43.570,00	0,00	10.000,00	10.000,00	33.570,00
4	05 SPESE PER SERVIZI DI CONTO TERZI	RS 80.515,96	61.821,58	10.774,93	72.596,51	7.919,45
		CP 400.000,00	17.306,94	70.000,00	87.306,94	312.693,06
		T 480.515,96	79.128,52	80.774,93	159.903,45	320.612,51
4	06 ANTICIPAZIONI DI FONDI PER IL SERVIZIO ECONOMATO	RS 0,00	0,00	0,00	0,00	0,00
		CP 13.000,00	13.000,00	0,00	13.000,00	0,00
		T 13.000,00	13.000,00	0,00	13.000,00	0,00
4	07 RESTITUZIONE DI DEPOSITI PER SPESE CONTRATTUALI	RS 0,00	0,00	0,00	0,00	0,00
		CP 0,00	0,00	0,00	0,00	0,00
		T 0,00	0,00	0,00	0,00	0,00
Totale Titolo 4		RS 92.702,66	64.008,28	20.774,93	84.783,21	7.919,45
		CP 2.096.570,00	734.071,57	300.460,11	1.034.531,68	1.062.038,32
		T 2.189.272,66	798.079,85	321.235,04	1.119.314,89	1.069.957,77

**CONTO DEL BILANCIO 2014****GESTIONE SPESE**

Codice e numero	DENOMINAZIONE	Residui Conservati e Stanz. Definitivi di Bilancio	Conto del Tesoriere Pagamenti	Deter. dei residui Residui da riportare	Impegni	Minori Residui o Economie
		Residui (A)	Residui (B)	Residui (C)	Residui (D=B+C)	(E=D-A)
		Competenza (F)	Competenza (G)	Competenza (H)	Comp. (I=G+H)	(L=I-F)
		Totale (M)	Totale (N)	Res. al 31/12 (O=C+H)	Impegni al 31/12 (P=D+I)	
1	2	3	4	5	6	7

Riassunto del Titolo 4

TITOLO IV - SPESE PER SERVIZI PER CONTO DI TERZI

Funzione 4.00	RS	92.702,66	64.008,28	20.774,93	84.783,21	7.919,45
	CP	2.096.570,00	734.071,57	300.460,11	1.034.531,68	1.062.038,32
	T	2.189.272,66	798.079,85	321.235,04	1.119.314,89	1.069.957,77
Totale Titolo 4	RS	92.702,66	64.008,28	20.774,93	84.783,21	7.919,45
	CP	2.096.570,00	734.071,57	300.460,11	1.034.531,68	1.062.038,32
	T	2.189.272,66	798.079,85	321.235,04	1.119.314,89	1.069.957,77
Totale	RS	4.874.860,68	1.983.782,10	425.248,01	2.409.030,11	2.465.830,57
	CP	24.600.735,97	12.507.593,27	5.382.197,38	17.889.790,65	6.710.945,32
	T	29.475.596,65	14.491.375,37	5.807.445,39	20.298.820,76	9.176.775,89

**CONTO DEL BILANCIO 2014****GESTIONE SPESE**

Codice e numero	DENOMINAZIONE	Residui Conservati e Stanz. Definitivi di Bilancio	Conto del Tesoriere Pagamenti	Deter. dei residui Residui da riportare	Impegni	Minori Residui o Economie
		Residui (A)	Residui (B)	Residui (C)	Residui (D=B+C)	(E=D-A)
		Competenza (F)	Competenza (G)	Competenza (H)	Comp. (I=G+H)	(L=I-F)
		Totale (M)	Totale (N)	Res. al 31/12 (O=C+H)	Impegni al 31/12 (P=D+I)	
1	2	3	4	5	6	7

RIEPILOGO GENERALE DELLE SPESE

TITOLO 1							
TITOLO I - SPESE CORRENTI	RS	2.265.586,39	1.523.217,08	232.556,73	1.755.773,81	509.812,58	
	CP	14.683.257,54	10.589.538,64	2.187.095,84	12.776.634,48	1.906.623,06	
	T	16.948.843,93	12.112.755,72	2.419.652,57	14.532.408,29	2.416.435,64	
TITOLO 2							
TITOLO II - SPESE IN CONTO CAPITALE	RS	2.516.571,63	396.556,74	171.916,35	568.473,09	1.948.098,54	
	CP	6.663.234,34	526.308,97	2.894.641,43	3.420.950,40	3.242.283,94	
	T	9.179.805,97	922.865,71	3.066.557,78	3.989.423,49	5.190.382,48	
TITOLO 3							
TITOLO III - SPESE PER RIMBORSO DIPRESTITI	RS	0,00	0,00	0,00	0,00	0,00	
	CP	1.157.674,09	657.674,09	0,00	657.674,09	500.000,00	
	T	1.157.674,09	657.674,09	0,00	657.674,09	500.000,00	
TITOLO 4							
TITOLO IV - SPESE PER SERVIZI PER CONTO DI TERZI	RS	92.702,66	64.008,28	20.774,93	84.783,21	7.919,45	
	CP	2.096.570,00	734.071,57	300.460,11	1.034.531,68	1.062.038,32	
	T	2.189.272,66	798.079,85	321.235,04	1.119.314,89	1.069.957,77	
	Totale	RS	4.874.860,68	1.983.782,10	425.248,01	2.409.030,11	2.465.830,57
		CP	24.600.735,97	12.507.593,27	5.382.197,38	17.889.790,65	6.710.945,32
		T	29.475.596,65	14.491.375,37	5.807.445,39	20.298.820,76	9.176.775,89
	Disavanzo di Amministrazione		0,00				
	Totale Generale delle Spese	RS	4.874.860,68	1.983.782,10	425.248,01	2.409.030,11	
		CP	24.600.735,97	12.507.593,27	5.382.197,38	17.889.790,65	
		T	29.475.596,65	14.491.375,37	5.807.445,39	20.298.820,76	

ORIGINALE

Registro delibere n° **97**

Protocollo n° _____



COMUNE DI MARTELLAGO

Provincia di Venezia

- Immediatamente Eseguibile
- Non soggetto a controllo
- Da ratificare entro il _____
- Trasmettere alla Prefettura di Venezia
- Pubblicazione art. 20 L. n° 55/1990
- Contratto / Convenzione

VERBALE DI DELIBERAZIONE DELLA GIUNTA COMUNALE

Seduta del **29/04/2015**

OGGETTO:

RIACCERTAMENTO ORDINARIO DEI RESIDUI ATTIVI E PASSIVI 2014 E PRECEDENTI.

L'anno **2015** il giorno **ventinove** del mese di **Aprile** alle ore **17.30**, nella residenza Municipale, in seguito ad invito del Sindaco, si è riunita la Giunta Comunale con l'intervento dei sigg.ri:

Cognome e nome		Presenti	Assenti
1 Barbiero Monica	Sindaco	X	
2 Garbin Marco	Vice Sindaco	X	
3 Favaron Valerio	Assessore Effettivo	X	
4 Campagnaro Matteo	Assessore Effettivo	X	
5 Vian Serenella	Assessore Effettivo	X	
6 Loro Antonio	Assessore Effettivo	X	
		6	0

Partecipa alla seduta il Segretario Generale sig. dott. **Longo Silvano**.

La Sig.ra **Monica Barbiero**, nella sua qualità di **Sindaco**, ha assunto la presidenza e, riconosciuta legale l'adunanza, ha dichiarato aperta la seduta ed invitato a deliberare sull'oggetto sopraindicato.

LA GIUNTA COMUNALE

Su proposta dell'Assessore al Bilancio;

Visto il Bilancio di Previsione e Documento Unico di Programmazione per il triennio 2015/2017, approvato con deliberazione di Consiglio Comunale n. 22 del 16/04/2015;

Visto il P.E.G. per il triennio 2014/2016 ed il Piano Dettagliato degli Obiettivi, approvati con deliberazione di Giunta Comunale n. 207 del 28.08.2014, determinati gli obiettivi di gestione ed affidati agli stessi, unitamente alle risorse, ai responsabili titolari delle posizioni organizzative;

Vista la deliberazione di Giunta Comunale n. 329 del 23.12.2014 con oggetto "Proroga transitoria al P.E.G. triennale 2014/2016";

Visto il Regolamento di contabilità adottato con deliberazione di Consiglio Comunale n. 46 del 25/07/2011;

Visto lo Statuto Comunale, adottato con deliberazione consiliare n. 25 del 06.04.2001 (Co.Re.Co. prot. n. 2558 del 10.04.2001), da ultimo modificato con deliberazione consiliare n. 59 del 30/10/2013, (esecutivo);

Visto il DPCM 28 dicembre 2011 recante "Sperimentazione della disciplina concernente i sistemi contabili e gli schemi di bilancio delle Regioni, degli enti locali e dei loro enti ed organismi, di cui all'art. 36 del D.Lgs. 23 giugno 2011, n. 118, come modificato dal D.Lgs. n. 126/2014;

Visto il principio contabile applicato concernente la contabilità finanziaria, in particolare il punto 9.1 che cita "omissis... *Il riaccertamento ordinario dei residui trova specifica evidenza nel rendiconto finanziario, ed è effettuato annualmente, con un'unica deliberazione della giunta, previa acquisizione del parere dell'organo di revisione, in vista dell'approvazione del rendiconto.*

Al solo fine di consentire una corretta reimputazione all'esercizio in corso di obbligazioni da incassare o pagare necessariamente prima del riaccertamento ordinario, è possibile, con provvedimento del responsabile del servizio finanziario, previa acquisizione del parere dell'organo di revisione, effettuare un riaccertamento parziale di tali residui. La successiva delibera della giunta di riaccertamento dei residui prende atto e recepisce gli effetti degli eventuali riaccertamenti parziali.

Si conferma che, come indicato al principio 8, il riaccertamento dei residui, essendo un'attività di natura gestionale, può essere effettuata anche nel corso dell'esercizio provvisorio, entro i termini previsti per l'approvazione del rendiconto.

In tal caso, la variazione di bilancio necessaria alla reimputazione degli impegni e degli accertamenti all'esercizio in cui le obbligazioni sono esigibili, è effettuata, con delibera di Giunta, a valere dell'ultimo bilancio di previsione approvato. La delibera di Giunta è trasmessa al tesoriere.

" ed il punto 11.10;

Dato atto che con la presente si procede a variare il bilancio provvisorio 2014/2016, annualità 2015, e a re-imputare gli impegni nell'esercizio 2015;

Visto il parere favorevole espresso in data 23 aprile 2015 dal Collegio dei Revisori dei Conti (**Allegato L**);

Visto l'art. 48 del D. Lgs. n. 267/2000, relativo alle competenze della Giunta Comunale;

Dato atto che trattasi di provvedimento di ordinaria amministrazione ai sensi dell'art. 42, comma 2, lettera l), del D. Lgs. n. 267/2000;

DELIBERA

- 1 – riaccertare i residui attivi e passivi, come da **Allegato A**, non soggetto a pubblicazione ai fini del rispetto delle norme in materia di Privacy;
- 2 – variare l'esigibilità degli accertamenti e degli impegni finanziati dal Fondo Pluriennale Vincolato, come da **Allegati B e C**;
- 3 – variare il bilancio di previsione 2015, in conseguenza del punto precedente, come da **Allegati D e E**;
- 4 – approvare la composizione del Fondo Pluriennale Vincolato, esercizio 2014, come assestato al 31.12.2014, dopo le variazioni di cui ai punti precedenti, **Allegato F**;
- 5 – variare l'esigibilità degli impegni di competenza 2014 con imputazione all'esercizio 2015, come da **Allegato G**;
- 6 – variare il bilancio 2015, a seguito del precedente punto 5, come da **Allegato H**;
- 7 – variare il bilancio 2014 per le quote del Fondo Pluriennale Vincolato non impegnate, come da **Allegato I**;
- 8 – dare atto che con successivo atto del Responsabile del Settore Economico-finanziario saranno assunti i relativi impegni di spesa nell'esercizio 2015;
- 9 - dichiarare, con votazione unanime e palese, il presente atto immediatamente eseguibile, ai sensi dell'art. 134, comma 4, del D.Lgs. n. 267/2000;
- 10 - il presente provvedimento diviene esecutivo ai sensi dell'art. 134, comma 3, del D.Lgs. n. 267/2000;
- 11 - trasmettere copia del presente atto, ai sensi e per gli effetti dell'art. 125 del D.Lgs. n. 267/2000, nonché dell'art.14, comma 5, dello Statuto comunale, ai capigruppo consiliari e al Presidente del Consiglio Comunale;
- 12 – trasmettere copia della presente deliberazione al Tesoriere Comunale ed i prospetti riepilogativi previsti;
- 13 - incaricare il Servizio Contabilità per l'esecuzione del presente atto, per quanto di rispettiva competenza.





Variazione del fondo pluriennale vincolato

COMUNE DI MARTELLAGO

SPESE

ALL. B

Esercizio: 2014

Atto Amministrativo: Anticipo esigibilità 10/04/2015 1						
MISSIONE PROGRAMMA, TITOLO	DENOMINAZIONE		PREVISIONI AGGIORNATE ALLA PRECEDENTE VARIAZIONE - ESERCIZIO 2014	VARIAZIONI		PREVISIONI AGGIORNATE ALLA DELIBERA IN OGGETTO ESERCIZIO 2014
				in aumento	in diminuzione	
Missione 1	Servizi istituzionali, generali e di gestione					
1.02 Programma 2	Segreteria generale					
Titolo 1	Spese correnti	fondo pluriennale vincolato	18.689,78	0,00	0,00	18.689,78
Totale Programma 2	Segreteria generale	fondo pluriennale vincolato	18.689,78	0,00	0,00	18.689,78
1.03 Programma 3	Gestione economica, finanziaria, programmazione e provveditorato					
Titolo 1	Spese correnti	fondo pluriennale vincolato	3.996,09	0,00	0,00	3.996,09
Totale Programma 3	Gestione economica, finanziaria, programmazione e provveditorato	fondo pluriennale vincolato	3.996,09	0,00	0,00	3.996,09
1.06 Programma 6	Ufficio tecnico					
Titolo 1	Spese correnti	fondo pluriennale vincolato	8.468,55	0,00	0,00	8.468,55
Titolo 2	Spese in conto capitale	fondo pluriennale vincolato	175.802,43	0,00	175.802,43	0,00
Totale Programma 6	Ufficio tecnico	fondo pluriennale vincolato	184.270,98	0,00	175.802,43	8.468,55
1.07 Programma 7	Elezioni e consultazioni popolari - Anagrafe e stato civile					
Titolo 1	Spese correnti	fondo pluriennale vincolato	1.857,00	0,00	0,00	1.857,00
Totale Programma 7	Elezioni e consultazioni popolari - Anagrafe e stato civile	fondo pluriennale vincolato	1.857,00	0,00	0,00	1.857,00
1.10 Programma 10	Risorse umane					
Titolo 1	Spese correnti	fondo pluriennale vincolato	184.793,25	0,00	0,00	184.793,25
Totale Programma 10	Risorse umane	fondo pluriennale vincolato	184.793,25	0,00	0,00	184.793,25
Totale Missione 1	Servizi istituzionali, generali e di gestione	fondo pluriennale vincolato	393.607,10	0,00	175.802,43	217.804,67



Variazione del fondo pluriennale vincolato

COMUNE DI MARTELLAGO

SPESE

Esercizio: 2014

Atto Amministrativo: Anticipo esigibilità 10/04/2015 1							
MISSIONE PROGRAMMA, TITOLO	DENOMINAZIONE		PREVISIONI AGGIORNATE ALLA PRECEDENTE VARIAZIONE - ESERCIZIO 2014	VARIAZIONI		PREVISIONI AGGIORNATE ALLA DELIBERA IN OGGETTO ESERCIZIO 2014	
				in aumento	in diminuzione		
<i>Missione 3</i>	<i>Ordine pubblico e sicurezza</i>						
3.01 Programma 1	Polizia locale e amministrativa						
Titolo 1	Spese correnti	fondo pluriennale vincolato	3.866,43	0,00	0,00	3.866,43	
Totale Programma 1		Polizia locale e amministrativa	fondo pluriennale vincolato	3.866,43	0,00	0,00	3.866,43
Totale Missione 3		Ordine pubblico e sicurezza	fondo pluriennale vincolato	3.866,43	0,00	0,00	3.866,43



Variazione del fondo pluriennale vincolato

COMUNE DI MARTELLAGO

SPESE

Esercizio: 2014

Atto Amministrativo: Anticipo esigibilità 10/04/2015 1						
MISSIONE PROGRAMMA, TITOLO	DENOMINAZIONE		PREVISIONI AGGIORNATE ALLA PRECEDENTE VARIAZIONE - ESERCIZIO 2014	VARIAZIONI		PREVISIONI AGGIORNATE ALLA DELIBERA IN OGGETTO ESERCIZIO 2014
				in aumento	in diminuzione	
<i>Missione 4</i>	<i>Istruzione e diritto allo studio</i>					
4.06 Programma 6	Servizi ausiliari all'istruzione					
Titolo 1	Spese correnti	fondo pluriennale vincolato	2.723,60	0,00	0,00	2.723,60
Totale Programma 6 Servizi ausiliari all'istruzione		fondo pluriennale vincolato	2.723,60	0,00	0,00	2.723,60
Totale Missione 4	Istruzione e diritto allo studio	fondo pluriennale vincolato	2.723,60	0,00	0,00	2.723,60



Variazione del fondo pluriennale vincolato

COMUNE DI MARTELLAGO

SPESE

Esercizio: 2014

Atto Amministrativo: Anticipo esigibilità 10/04/2015 1						
MISSIONE PROGRAMMA, TITOLO	DENOMINAZIONE		PREVISIONI AGGIORNATE ALLA PRECEDENTE VARIAZIONE - ESERCIZIO 2014	VARIAZIONI		PREVISIONI AGGIORNATE ALLA DELIBERA IN OGGETTO ESERCIZIO 2014
				in aumento	in diminuzione	
<i>Missione 6</i>	<i>Politiche giovanili, sport e tempo libero</i>					
6.01 Programma 1	Sport e tempo libero					
Titolo 2	Spese in conto capitale	fondo pluriennale vincolato	-100.059,86	100.059,86	0,00	0,00
Totale Programma 1	Sport e tempo libero	fondo pluriennale vincolato	-100.059,86	100.059,86	0,00	0,00
Totale Missione 6	Politiche giovanili, sport e tempo libero	fondo pluriennale vincolato	-100.059,86	100.059,86	0,00	0,00



Variazione del fondo pluriennale vincolato

COMUNE DI MARTELLAGO

SPESE

Esercizio: 2014

Atto Amministrativo: Anticipo esigibilità 10/04/2015 1						
MISSIONE PROGRAMMA, TITOLO	DENOMINAZIONE		PREVISIONI AGGIORNATE ALLA PRECEDENTE VARIAZIONE - ESERCIZIO 2014	VARIAZIONI		PREVISIONI AGGIORNATE ALLA DELIBERA IN OGGETTO ESERCIZIO 2014
				in aumento	in diminuzione	
<i>Missione 10</i>	<i>Trasporti e diritto alla mobilità</i>					
10.05 Programma 5	Viabilità e infrastrutture stradali					
Titolo 2	Spese in conto capitale	fondo pluriennale vincolato	42.062,15	0,00	42.062,15	-0,00
Totale Programma 5	Viabilità e infrastrutture stradali	fondo pluriennale vincolato	42.062,15	0,00	42.062,15	-0,00
Totale Missione 10	Trasporti e diritto alla mobilità	fondo pluriennale vincolato	42.062,15	0,00	42.062,15	-0,00
Totale Variazioni		fondo pluriennale vincolato	342.199,42	100.059,86	217.864,58	224.394,70





Variazione del fondo pluriennale vincolato

COMUNE DI MARTELLAGO

SPESE

ALL. C

Esercizio: 2014

Atto Amministrativo: Riaccertamento 118 di com 09/04/2015 5						
MISSIONE PROGRAMMA, TITOLO	DENOMINAZIONE		PREVISIONI AGGIORNATE ALLA PRECEDENTE VARIAZIONE - ESERCIZIO 2014	VARIAZIONI		PREVISIONI AGGIORNATE ALLA DELIBERA IN OGGETTO ESERCIZIO 2014
				In aumento	In diminuzione	
<i>Missione 1</i>	<i>Servizi istituzionali, generali e di gestione</i>					
1.02 Programma 2	Segreteria generale					
Titolo 1	Spese correnti	fondo pluriennale vincolato	0,00	18.689,78	0,00	18.689,78
Totale Programma 2	Segreteria generale	fondo pluriennale vincolato	0,00	18.689,78	0,00	18.689,78
1.03 Programma 3	Gestione economica, finanziaria, programmazione e provveditorato					
Titolo 1	Spese correnti	fondo pluriennale vincolato	0,00	3.996,09	0,00	3.996,09
Totale Programma 3	Gestione economica, finanziaria, programmazione e provveditorato	fondo pluriennale vincolato	0,00	3.996,09	0,00	3.996,09
1.06 Programma 6	Ufficio tecnico					
Titolo 1	Spese correnti	fondo pluriennale vincolato	0,00	8.468,55	0,00	8.468,55
Titolo 2	Spese in conto capitale	fondo pluriennale vincolato	2.758.802,43	0,00	0,00	2.758.802,43
Totale Programma 6	Ufficio tecnico	fondo pluriennale vincolato	2.758.802,43	8.468,55	0,00	2.767.270,98
1.07 Programma 7	Elezioni e consultazioni popolari - Anagrafe e stato civile					
Titolo 1	Spese correnti	fondo pluriennale vincolato	0,00	1.857,00	0,00	1.857,00
Totale Programma 7	Elezioni e consultazioni popolari - Anagrafe e stato civile	fondo pluriennale vincolato	0,00	1.857,00	0,00	1.857,00
1.10 Programma 10	Risorse umane					
Titolo 1	Spese correnti	fondo pluriennale vincolato	31.991,00	152.802,25	0,00	184.793,25
Totale Programma 10	Risorse umane	fondo pluriennale vincolato	31.991,00	152.802,25	0,00	184.793,25
Totale Missione 1	Servizi istituzionali, generali e di gestione	fondo pluriennale vincolato	2.790.793,43	185.813,67	0,00	2.976.607,10



Variazione del fondo pluriennale vincolato

COMUNE DI MARTELLAGO

SPESE

Esercizio: 2014

Atto Amministrativo: Riaccertamento 118 di com 09/04/2015 5						
MISSIONE PROGRAMMA, TITOLO	DENOMINAZIONE		PREVISIONI AGGIORNATE ALLA PRECEDENTE VARIAZIONE - ESERCIZIO 2014	VARIAZIONI		PREVISIONI AGGIORNATE ALLA DELIBERA IN OGGETTO ESERCIZIO 2014
				in aumento	in diminuzione	
<i>Missione 3</i>	<i>Ordine pubblico e sicurezza</i>					
3.01 Programma 1	Polizia locale e amministrativa					
Titolo 1	Spese correnti	fondo pluriennale vincolato	0,00	3.866,43	0,00	3.866,43
Totale Programma 1	Polizia locale e amministrativa	fondo pluriennale vincolato	0,00	3.866,43	0,00	3.866,43
Totale Missione 3	Ordine pubblico e sicurezza	fondo pluriennale vincolato	0,00	3.866,43	0,00	3.866,43



Variazione del fondo pluriennale vincolato

COMUNE DI MARTELLAGO

SPESE

Esercizio: 2014

Atto Amministrativo: Riaccertamento 118 di com 09/04/2015 5						
MISSIONE PROGRAMMA, TITOLO	DENOMINAZIONE		PREVISIONI AGGIORNATE ALLA PRECEDENTE VARIAZIONE - ESERCIZIO 2014	VARIAZIONI		PREVISIONI AGGIORNATE ALLA DELIBERA IN OGGETTO ESERCIZIO 2014
				In aumento	In diminuzione	
Missione 4	Istruzione e diritto allo studio					
4.01 Programma 1	Istruzione prescolastica					
Titolo 2	Spese in conto capitale	fondo pluriennale vincolato	11.900,00	0,00	0,00	11.900,00
Totale Programma 1	Istruzione prescolastica	fondo pluriennale vincolato	11.900,00	0,00	0,00	11.900,00
4.02 Programma 2	Altri ordini di istruzione non universitaria					
Titolo 2	Spese in conto capitale	fondo pluriennale vincolato	53.000,00	0,00	0,00	53.000,00
Totale Programma 2	Altri ordini di istruzione non universitaria	fondo pluriennale vincolato	53.000,00	0,00	0,00	53.000,00
4.06 Programma 6	Servizi ausiliari all'istruzione					
Titolo 1	Spese correnti	fondo pluriennale vincolato	0,00	2.723,60	0,00	2.723,60
Totale Programma 6	Servizi ausiliari all'istruzione	fondo pluriennale vincolato	0,00	2.723,60	0,00	2.723,60
Totale Missione 4	Istruzione e diritto allo studio	fondo pluriennale vincolato	64.900,00	2.723,60	0,00	67.623,60



Variazione del fondo pluriennale vincolato

COMUNE DI MARTELLAGO

SPESE

Esercizio: 2014

Atto Amministrativo: Riaccertamento 118 dl com 09/04/2015 5

MISSIONE PROGRAMMA, TITOLO	DENOMINAZIONE		PREVISIONI AGGIORNATE ALLA PRECEDENTE VARIAZIONE - ESERCIZIO 2014	VARIAZIONI		PREVISIONI AGGIORNATE ALLA DELIBERA IN OGGETTO ESERCIZIO 2014
				in aumento	in diminuzione	
<i>Missione 5</i>	<i>Tutela e valorizzazione dei beni e attività culturali</i>					
5.02 Programma 2	Attività culturali e interventi diversi nel settore culturale					
Titolo 2	Spese in conto capitale	fondo pluriennale vincolato	5.000,00	0,00	0,00	5.000,00
Totale Programma 2	Attività culturali e interventi diversi nel settore culturale	fondo pluriennale vincolato	5.000,00	0,00	0,00	5.000,00
Totale Missione 5	Tutela e valorizzazione dei beni e attività culturali	fondo pluriennale vincolato	5.000,00	0,00	0,00	5.000,00



Variazione del fondo pluriennale vincolato

COMUNE DI MARTELLAGO

SPESE

Esercizio: 2014

Atto Amministrativo: Riaccertamento 118 di com 09/04/2015 5						
MISSIONE PROGRAMMA, TITOLO	DENOMINAZIONE		PREVISIONI AGGIORNATE ALLA PRECEDENTE VARIAZIONE - ESERCIZIO 2014	VARIAZIONI		PREVISIONI AGGIORNATE ALLA DELIBERA IN OGGETTO ESERCIZIO 2014
				in aumento	in diminuzione	
<i>Missione 6</i>	<i>Politiche giovanili, sport e tempo libero</i>					
6.01 Programma 1	Sport e tempo libero					
Titolo 2	Spese in conto capitale	fondo pluriennale vincolato	-49.566,86	0,00	0,00	-49.566,86
Totale Programma 1	Sport e tempo libero	fondo pluriennale vincolato	-49.566,86	0,00	0,00	-49.566,86
Totale Missione 6	Politiche giovanili, sport e tempo libero	fondo pluriennale vincolato	-49.566,86	0,00	0,00	-49.566,86



Variazione del fondo pluriennale vincolato

COMUNE DI MARTELLAGO

SPESE

Esercizio: 2014

Atto Amministrativo: Riaccertamento 118 di com 09/04/2015 5						
MISSIONE PROGRAMMA, TITOLO	DENOMINAZIONE		PREVISIONI AGGIORNATE ALLA PRECEDENTE VARIAZIONE - ESERCIZIO 2014	VARIAZIONI		PREVISIONI AGGIORNATE ALLA DELIBERA IN OGGETTO ESERCIZIO 2014
				in aumento	in diminuzione	
<i>Missione 8</i>	<i>Assetto del territorio ed edilizia abitativa</i>					
8.01 Programma 1	Urbanistica e assetto del territorio					
Titolo 2	Spese in conto capitale	fondo pluriennale vincolato	25.000,00	0,00	0,00	25.000,00
Totale Programma 1 Urbanistica e assetto del territorio		fondo pluriennale vincolato	25.000,00	0,00	0,00	25.000,00
Totale Missione 8	Assetto del territorio ed edilizia abitativa	fondo pluriennale vincolato	25.000,00	0,00	0,00	25.000,00



Variazione del fondo pluriennale vincolato

COMUNE DI MARTELLAGO

SPESE

Esercizio: 2014

Atto Amministrativo: Riaccertamento 118 di com 09/04/2015 5						
MISSIONE PROGRAMMA, TITOLO	DENOMINAZIONE		PREVISIONI AGGIORNATE ALLA PRECEDENTE VARIAZIONE - ESERCIZIO 2014	VARIAZIONI		PREVISIONI AGGIORNATE ALLA DELIBERA IN OGGETTO ESERCIZIO 2014
				in aumento	In diminuzione	
<i>Missione 10</i>	<i>Trasporti e diritto alla mobilità</i>					
10.05 Programma 5	Viabilità e infrastrutture stradali					
Titolo 2	Spese in conto capitale	fondo pluriennale vincolato	239.392,92	0,00	0,00	239.392,92
Totale Programma 5	Viabilità e infrastrutture stradali	fondo pluriennale vincolato	239.392,92	0,00	0,00	239.392,92
Totale Missione 10	Trasporti e diritto alla mobilità	fondo pluriennale vincolato	239.392,92	0,00	0,00	239.392,92



Variazione del fondo pluriennale vincolato

COMUNE DI MARTELLAGO

SPESE

Esercizio: 2014

Atto Amministrativo: Riaccertamento 118 di com 09/04/2015 5

MISSIONE PROGRAMMA, TITOLO	DENOMINAZIONE		PREVISIONI AGGIORNATE ALLA PRECEDENTE VARIAZIONE - ESERCIZIO 2014	VARIAZIONI		PREVISIONI AGGIORNATE ALLA DELIBERA IN OGGETTO ESERCIZIO 2014
				in aumento	in diminuzione	
Missione 11	Soccorso civile					
11.01 Programma 1	Sistema di protezione civile					
Titolo 2	Spese in conto capitale	fondo pluriennale vincolato	44.814,00	0,00	0,00	44.814,00
Totale Programma 1	Sistema di protezione civile	fondo pluriennale vincolato	44.814,00	0,00	0,00	44.814,00
Totale Missione 11	Soccorso civile	fondo pluriennale vincolato	44.814,00	0,00	0,00	44.814,00



Variazione del fondo pluriennale vincolato

COMUNE DI MARTELLAGO

SPESE

Esercizio: 2014

Atto Amministrativo: Riaccertamento 118 di com 09/04/2015 5						
MISSIONE PROGRAMMA, TITOLO	DENOMINAZIONE		PREVISIONI AGGIORNATE ALLA PRECEDENTE VARIAZIONE - ESERCIZIO 2014	VARIAZIONI		PREVISIONI AGGIORNATE ALLA DELIBERA IN OGGETTO ESERCIZIO 2014
				In aumento	in diminuzione	
<i>Missione 12</i>	<i>Diritti sociali, politiche sociali e famiglia</i>					
12.09 Programma 9	Servizio necroscopico e cimiteriale					
Titolo 2	Spese in conto capitale	fondo pluriennale vincolato	130.000,00	0,00	0,00	130.000,00
Totale Programma 9	Servizio necroscopico e cimiteriale	fondo pluriennale vincolato	130.000,00	0,00	0,00	130.000,00
Totale Missione 12	Diritti sociali, politiche sociali e famiglia	fondo pluriennale vincolato	130.000,00	0,00	0,00	130.000,00
Totale Variazioni		fondo pluriennale vincolato	3.250.333,49	192.403,70	0,00	3.442.737,19





Elenco Variazioni di Entrata al Bilancio di Previsione 2014

COMUNE DI MARTELLAGO

ALL. D

Esercizio: 2014

Categoria	Descrizione	Stanziamiento	Variazioni	Variazioni (+)	Variazioni (-)	Assestato	
Titolo 4	Entrate in conto capitale						
Tipologia 300	Altri trasferimenti in conto capitale						
10	Altri trasferimenti in conto capitale da amministrazioni pubbliche	CP	0,00	100.059,86	100.059,86	0,00	100.059,86
		CS	0,00	0,00	0,00	0,00	0,00
Totale Tipologia 300 Variazioni CP			0,00	100.059,86	100.059,86	0,00	100.059,86
Totale Tipologia 300 Variazioni CS			0,00	0,00	0,00	0,00	0,00
Totale Titolo 4 Variazioni CP			0,00	100.059,86	100.059,86	0,00	100.059,86
Totale Titolo 4 Variazioni CS			0,00	0,00	0,00	0,00	0,00
Totale Variazioni CP			0,00	100.059,86	100.059,86	0,00	100.059,86
Totale Variazioni CS			0,00	0,00	0,00	0,00	0,00



Elenco Variazioni di Spesa al Bilancio di Previsione 2014

COMUNE DI MARTELLAGO

Esercizio: 2014

Macroaggregato	Descrizione		Stanziamiento	Variazioni	Variazioni (+)	Variazioni (-)	Assestato
Missione 1	Servizi istituzionali, generali e di gestione						
Programma 6	Ufficio tecnico						
Titolo 2	Spese in conto capitale						
202	Investimenti fissi lordi e acquisto di terreni	CP	87.209,57	175.802,43	175.802,43	0,00	263.012,00
		CS	71.540,39	0,00	0,00	0,00	71.540,39
		<i>Fondo Pluriennale Vincolato</i>	<i>175.802,43</i>	<i>-175.802,43</i>	<i>0,00</i>	<i>-175.802,43</i>	<i>0,00</i>
Totale Titolo 2 Variazioni CP			87.209,57	175.802,43	175.802,43	0,00	263.012,00
Totale Titolo 2 Variazioni CS			71.540,39	0,00	0,00	0,00	71.540,39
Totale Titolo 2 Variazioni Fondi			175.802,43	-175.802,43	0,00	-175.802,43	0,00
Totale Programma 6 Variazioni CP			87.209,57	175.802,43	175.802,43	0,00	263.012,00
Totale Programma 6 Variazioni CS			71.540,39	0,00	0,00	0,00	71.540,39
Totale Programma 6 Variazioni Fondi			175.802,43	-175.802,43	0,00	-175.802,43	0,00
Totale Missione 1 Variazioni CP			87.209,57	175.802,43	175.802,43	0,00	263.012,00
Totale Missione 1 Variazioni CS			71.540,39	0,00	0,00	0,00	71.540,39
Totale Missione 1 Variazioni Fondi			175.802,43	-175.802,43	0,00	-175.802,43	0,00
Missione 6	Politiche giovanili, sport e tempo libero						
Programma 1	Sport e tempo libero						
Titolo 2	Spese in conto capitale						
202	Investimenti fissi lordi e acquisto di terreni	CP	0,00	0,00	0,00	0,00	0,00
		CS	0,00	0,00	0,00	0,00	0,00
		<i>Fondo Pluriennale Vincolato</i>	<i>-100.059,86</i>	<i>100.059,86</i>	<i>100.059,86</i>	<i>0,00</i>	<i>0,00</i>
Totale Titolo 2 Variazioni CP			0,00	0,00	0,00	0,00	0,00
Totale Titolo 2 Variazioni CS			0,00	0,00	0,00	0,00	0,00
Totale Titolo 2 Variazioni Fondi			-100.059,86	100.059,86	100.059,86	0,00	0,00
Totale Programma 1 Variazioni CP			0,00	0,00	0,00	0,00	0,00
Totale Programma 1 Variazioni CS			0,00	0,00	0,00	0,00	0,00
Totale Programma 1 Variazioni Fondi			-100.059,86	100.059,86	100.059,86	0,00	0,00
Totale Missione 6 Variazioni CP			0,00	0,00	0,00	0,00	0,00
Totale Missione 6 Variazioni CS			0,00	0,00	0,00	0,00	0,00
Totale Missione 6 Variazioni Fondi			-100.059,86	100.059,86	100.059,86	0,00	0,00



Elenco Variazioni di Spesa al Bilancio di Previsione 2014

COMUNE DI MARTELLAGO

Esercizio: 2014

Macroaggregato	Descrizione	Stanziamiento	Variazioni	Variazioni (+)	Variazioni (-)	Assestato	
Missione 10	Trasporti e diritto alla mobilità						
Programma 5	Viabilità e infrastrutture stradali						
Titolo 2	Spese in conto capitale						
202	Investimenti fissi lordi e acquisto di terreni	CP	0,00	42.062,15	42.062,15	0,00	42.062,15
		CS	0,00	0,00	0,00	0,00	0,00
		<i>Fondo Pluriennale Vincolato</i>	<i>42.062,15</i>	<i>-42.062,15</i>	<i>0,00</i>	<i>-42.062,15</i>	<i>0,00</i>
	Totale Titolo 2 Variazioni CP		0,00	42.062,15	42.062,15	0,00	42.062,15
	Totale Titolo 2 Variazioni CS		0,00	0,00	0,00	0,00	0,00
	Totale Titolo 2 Variazioni Fondi		42.062,15	-42.062,15	0,00	-42.062,15	0,00
	Totale Programma 5 Variazioni CP		0,00	42.062,15	42.062,15	0,00	42.062,15
	Totale Programma 5 Variazioni CS		0,00	0,00	0,00	0,00	0,00
	Totale Programma 5 Variazioni Fondi		42.062,15	-42.062,15	0,00	-42.062,15	0,00
	Totale Missione 10 Variazioni CP		0,00	42.062,15	42.062,15	0,00	42.062,15
	Totale Missione 10 Variazioni CS		0,00	0,00	0,00	0,00	0,00
	Totale Missione 10 Variazioni Fondi		42.062,15	-42.062,15	0,00	-42.062,15	0,00
	Totale Variazioni CP		87.209,57	217.864,58	217.864,58	0,00	305.074,15
	Totale Variazioni CS		71.540,39	0,00	0,00	0,00	71.540,39
	Totale Variazioni Fondi		117.804,72	-117.804,72	100.059,86	-217.864,58	0,00



Elenco Variazioni di Spesa al Bilancio di Previsione 2015

COMUNE DI MARTELLAGO

Esercizio: 2014

Macroaggregato	Descrizione	Stanziamiento	Variazioni	Variazioni (+)	Variazioni (-)	Assestato	
Missione 1	Servizi istituzionali, generali e di gestione						
Programma 6	Ufficio tecnico						
Titolo 2	Spese in conto capitale						
202	Investimenti fissi lordi e acquisto di terreni	CP	175.802,43	-175.802,43	0,00	-175.802,43	0,00
	<i>Fondo Pluriennale Vincolato</i>		0,00	0,00	0,00	0,00	0,00
	Totale Titolo 2 Variazioni CP		175.802,43	-175.802,43	0,00	-175.802,43	0,00
	Totale Titolo 2 Variazioni Fondi		0,00	0,00	0,00	0,00	0,00
	Totale Programma 6 Variazioni CP		175.802,43	-175.802,43	0,00	-175.802,43	0,00
	Totale Programma 6 Variazioni Fondi		0,00	0,00	0,00	0,00	0,00
	Totale Missione 1 Variazioni CP		175.802,43	-175.802,43	0,00	-175.802,43	0,00
	Totale Missione 1 Variazioni Fondi		0,00	0,00	0,00	0,00	0,00
Missione 10	Trasporti e diritto alla mobilità						
Programma 5	Viabilità e infrastrutture stradali						
Titolo 2	Spese in conto capitale						
202	Investimenti fissi lordi e acquisto di terreni	CP	992.062,15	-42.062,15	0,00	-42.062,15	950.000,00
	<i>Fondo Pluriennale Vincolato</i>		0,00	0,00	0,00	0,00	0,00
	Totale Titolo 2 Variazioni CP		992.062,15	-42.062,15	0,00	-42.062,15	950.000,00
	Totale Titolo 2 Variazioni Fondi		0,00	0,00	0,00	0,00	0,00
	Totale Programma 5 Variazioni CP		992.062,15	-42.062,15	0,00	-42.062,15	950.000,00
	Totale Programma 5 Variazioni Fondi		0,00	0,00	0,00	0,00	0,00
	Totale Missione 10 Variazioni CP		992.062,15	-42.062,15	0,00	-42.062,15	950.000,00
	Totale Missione 10 Variazioni Fondi		0,00	0,00	0,00	0,00	0,00

Totale Variazioni CP	1.167.864,58	-217.864,58	0,00	-217.864,58	950.000,00
Totale Variazioni Fondi	0,00	0,00	0,00	0,00	0,00

5



Elenco Variazioni di Entrata al Bilancio di Previsione 2015

COMUNE DI MARTELLAGO

Esercizio: 2014

Categoria	Descrizione	Stanziamiento	Variazioni	Variazioni (+)	Variazioni (-)	Assestato	
<i>Fondo pluriennale vincolato spese conto capitale (utilizzo)</i>		117.804,72	-117.804,72	100.059,86	-217.864,58	0,00	
Titolo	4	Entrate in conto capitale					
Tipologia	300	Altri trasferimenti in conto capitale					
10	Altri trasferimenti in conto capitale da amministrazioni pubbliche	CP	100.059,86	-100.059,86	0,00	-100.059,86	0,00
Totale Tipologia 300 Variazioni CP			100.059,86	-100.059,86	0,00	-100.059,86	0,00
Totale Titolo 4 Variazioni CP			100.059,86	-100.059,86	0,00	-100.059,86	0,00
Totale Variazioni CP			217.864,58	-217.864,58	100.059,86	-317.924,44	0,00

9



Elenco Variazioni di Spesa al Bilancio di Previsione 2014

COMUNE DI MARTELLAGO

ALL. E

Esercizio: 2014

Macroaggregato	Descrizione		Stanziamiento	Variazioni	Variazioni (+)	Variazioni (-)	Assestato
Missione 1	Servizi istituzionali, generali e di gestione						
Programma 2	Segreteria generale						
Titolo 1	Spese correnti						
101	Redditi da lavoro dipendente	CP	371.018,93	-18.689,78	0,00	-18.689,78	352.329,15
		CS	372.021,49	0,00	0,00	0,00	372.021,49
		<i>Fondo Pluriennale Vincolato</i>	<i>0,00</i>	<i>18.689,78</i>	<i>18.689,78</i>	<i>0,00</i>	<i>18.689,78</i>
Totale Titolo 1 Variazioni CP			371.018,93	-18.689,78	0,00	-18.689,78	352.329,15
Totale Titolo 1 Variazioni CS			372.021,49	0,00	0,00	0,00	372.021,49
Totale Titolo 1 Variazioni Fondi			0,00	18.689,78	18.689,78	0,00	18.689,78
Totale Programma 2 Variazioni CP			371.018,93	-18.689,78	0,00	-18.689,78	352.329,15
Totale Programma 2 Variazioni CS			372.021,49	0,00	0,00	0,00	372.021,49
Totale Programma 2 Variazioni Fondi			0,00	18.689,78	18.689,78	0,00	18.689,78
Programma 3	Gestione economica, finanziaria, programmazione e provveditorato						
Titolo 1	Spese correnti						
101	Redditi da lavoro dipendente	CP	197.002,42	-3.996,09	0,00	-3.996,09	193.006,33
		CS	197.002,42	0,00	0,00	0,00	197.002,42
		<i>Fondo Pluriennale Vincolato</i>	<i>0,00</i>	<i>3.996,09</i>	<i>3.996,09</i>	<i>0,00</i>	<i>3.996,09</i>
Totale Titolo 1 Variazioni CP			197.002,42	-3.996,09	0,00	-3.996,09	193.006,33
Totale Titolo 1 Variazioni CS			197.002,42	0,00	0,00	0,00	197.002,42
Totale Titolo 1 Variazioni Fondi			0,00	3.996,09	3.996,09	0,00	3.996,09
Totale Programma 3 Variazioni CP			197.002,42	-3.996,09	0,00	-3.996,09	193.006,33
Totale Programma 3 Variazioni CS			197.002,42	0,00	0,00	0,00	197.002,42
Totale Programma 3 Variazioni Fondi			0,00	3.996,09	3.996,09	0,00	3.996,09
Programma 6	Ufficio tecnico						
Titolo 1	Spese correnti						
101	Redditi da lavoro dipendente	CP	444.901,53	-8.468,55	0,00	-8.468,55	436.432,98
		CS	444.901,53	0,00	0,00	0,00	444.901,53
		<i>Fondo Pluriennale Vincolato</i>	<i>0,00</i>	<i>8.468,55</i>	<i>8.468,55</i>	<i>0,00</i>	<i>8.468,55</i>



Elenco Variazioni di Spesa al Bilancio di Previsione 2014

COMUNE DI MARTELLAGO

Esercizio: 2014

Macroaggregato	Descrizione	Stanziamiento	Variazioni	Variazioni (+)	Variazioni (-)	Assestato
	Totale Titolo 1 Variazioni CP	444.901,53	-8.468,55	0,00	-8.468,55	436.432,98
	Totale Titolo 1 Variazioni CS	444.901,53	0,00	0,00	0,00	444.901,53
	Totale Titolo 1 Variazioni Fondi	0,00	8.468,55	8.468,55	0,00	8.468,55
	Totale Programma 6 Variazioni CP	444.901,53	-8.468,55	0,00	-8.468,55	436.432,98
	Totale Programma 6 Variazioni CS	444.901,53	0,00	0,00	0,00	444.901,53
	Totale Programma 6 Variazioni Fondi	0,00	8.468,55	8.468,55	0,00	8.468,55
Programma 7	Elezioni e consultazioni popolari - Anagrafe e stato civile					
Titolo 1	Spese correnti					
101	Redditi da lavoro dipendente	CP 193.561,66	-1.857,00	0,00	-1.857,00	191.704,66
		CS 193.561,66	0,00	0,00	0,00	193.561,66
	<i>Fondo Pluriennale Vincolato</i>	<i>0,00</i>	<i>1.857,00</i>	<i>1.857,00</i>	<i>0,00</i>	<i>1.857,00</i>
	Totale Titolo 1 Variazioni CP	193.561,66	-1.857,00	0,00	-1.857,00	191.704,66
	Totale Titolo 1 Variazioni CS	193.561,66	0,00	0,00	0,00	193.561,66
	Totale Titolo 1 Variazioni Fondi	0,00	1.857,00	1.857,00	0,00	1.857,00
	Totale Programma 7 Variazioni CP	193.561,66	-1.857,00	0,00	-1.857,00	191.704,66
	Totale Programma 7 Variazioni CS	193.561,66	0,00	0,00	0,00	193.561,66
	Totale Programma 7 Variazioni Fondi	0,00	1.857,00	1.857,00	0,00	1.857,00
Programma 10	Risorse umane					
Titolo 1	Spese correnti					
101	Redditi da lavoro dipendente	CP 357.530,55	-152.802,25	0,00	-152.802,25	204.728,30
		CS 410.037,94	0,00	0,00	0,00	410.037,94
	<i>Fondo Pluriennale Vincolato</i>	<i>31.991,00</i>	<i>152.802,25</i>	<i>152.802,25</i>	<i>0,00</i>	<i>184.793,25</i>
	Totale Titolo 1 Variazioni CP	357.530,55	-152.802,25	0,00	-152.802,25	204.728,30
	Totale Titolo 1 Variazioni CS	410.037,94	0,00	0,00	0,00	410.037,94
	Totale Titolo 1 Variazioni Fondi	31.991,00	152.802,25	152.802,25	0,00	184.793,25
	Totale Programma 10 Variazioni CP	357.530,55	-152.802,25	0,00	-152.802,25	204.728,30
	Totale Programma 10 Variazioni CS	410.037,94	0,00	0,00	0,00	410.037,94
	Totale Programma 10 Variazioni Fondi	31.991,00	152.802,25	152.802,25	0,00	184.793,25



Elenco Variazioni di Spesa al Bilancio di Previsione 2014

COMUNE DI MARTELLAGO

Esercizio: 2014

Macroaggregato	Descrizione	Stanzialamento	Variazioni	Variazioni (+)	Variazioni (-)	Assestato	
	Totale Missione 1 Variazioni CP	1.564.015,09	-185.813,67	0,00	-185.813,67	1.378.201,42	
	Totale Missione 1 Variazioni CS	1.617.525,04	0,00	0,00	0,00	1.617.525,04	
	Totale Missione 1 Variazioni Fondi	31.991,00	185.813,67	185.813,67	0,00	217.804,67	
Missione 3	Ordine pubblico e sicurezza						
Programma 1	Polizia locale e amministrativa						
Titolo 1	Spese correnti						
101	Redditi da lavoro dipendente						
		CP	332.845,28	-3.866,43	0,00	-3.866,43	328.978,85
		CS	332.845,28	0,00	0,00	0,00	332.845,28
		<i>Fondo Pluriennale Vincolato</i>	<i>0,00</i>	<i>3.866,43</i>	<i>3.866,43</i>	<i>0,00</i>	<i>3.866,43</i>
	Totale Titolo 1 Variazioni CP	332.845,28	-3.866,43	0,00	-3.866,43	328.978,85	
	Totale Titolo 1 Variazioni CS	332.845,28	0,00	0,00	0,00	332.845,28	
	Totale Titolo 1 Variazioni Fondi	0,00	3.866,43	3.866,43	0,00	3.866,43	
	Totale Programma 1 Variazioni CP	332.845,28	-3.866,43	0,00	-3.866,43	328.978,85	
	Totale Programma 1 Variazioni CS	332.845,28	0,00	0,00	0,00	332.845,28	
	Totale Programma 1 Variazioni Fondi	0,00	3.866,43	3.866,43	0,00	3.866,43	
	Totale Missione 3 Variazioni CP	332.845,28	-3.866,43	0,00	-3.866,43	328.978,85	
	Totale Missione 3 Variazioni CS	332.845,28	0,00	0,00	0,00	332.845,28	
	Totale Missione 3 Variazioni Fondi	0,00	3.866,43	3.866,43	0,00	3.866,43	
Missione 4	Istruzione e diritto allo studio						
Programma 6	Servizi ausiliari all'istruzione						
Titolo 1	Spese correnti						
101	Redditi da lavoro dipendente						
		CP	119.583,06	-2.723,60	0,00	-2.723,60	116.859,46
		CS	119.583,06	0,00	0,00	0,00	119.583,06
		<i>Fondo Pluriennale Vincolato</i>	<i>0,00</i>	<i>2.723,60</i>	<i>2.723,60</i>	<i>0,00</i>	<i>2.723,60</i>
	Totale Titolo 1 Variazioni CP	119.583,06	-2.723,60	0,00	-2.723,60	116.859,46	
	Totale Titolo 1 Variazioni CS	119.583,06	0,00	0,00	0,00	119.583,06	
	Totale Titolo 1 Variazioni Fondi	0,00	2.723,60	2.723,60	0,00	2.723,60	
	Totale Programma 6 Variazioni CP	119.583,06	-2.723,60	0,00	-2.723,60	116.859,46	
	Totale Programma 6 Variazioni CS	119.583,06	0,00	0,00	0,00	119.583,06	
	Totale Programma 6 Variazioni Fondi	0,00	2.723,60	2.723,60	0,00	2.723,60	



Elenco Variazioni di Spesa al Bilancio di Previsione 2014

COMUNE DI MARTELLAGO

Esercizio: 2014

Macroaggregato	Descrizione	Stanziamiento	Variazioni	Variazioni (+)	Variazioni (-)	Assestato
	Totale Missione 4 Variazioni CP	119.583,06	-2.723,60	0,00	-2.723,60	116.859,46
	Totale Missione 4 Variazioni CS	119.583,06	0,00	0,00	0,00	119.583,06
	Totale Missione 4 Variazioni Fondi	0,00	2.723,60	2.723,60	0,00	2.723,60
	Totale Variazioni CP	2.016.443,43	-192.403,70	0,00	-192.403,70	1.824.039,73
	Totale Variazioni CS	2.069.953,38	0,00	0,00	0,00	2.069.953,38
	Totale Variazioni Fondi	31.991,00	192.403,70	192.403,70	0,00	224.394,70

4



Elenco Variazioni di Entrata al Bilancio di Previsione 2015

COMUNE DI MARTELLAGO

Esercizio: 2014

Categoria	Descrizione	Stanziamiento	Variazioni	Variazioni (+)	Variazioni (-)	Assestato
	<i>Fondo pluriennale vincolato Spesa corrente (Utilizzo)</i>	31.991,00	192.403,70	192.403,70	0,00	224.394,70

5



Elenco Variazioni di Spesa al Bilancio di Previsione 2015

COMUNE DI MARTELLAGO

Esercizio: 2014

Macroaggregato	Descrizione	Stanziamiento	Variazioni	Variazioni (+)	Variazioni (-)	Assestato	
Missione 1	Servizi istituzionali, generali e di gestione						
Programma 2	Segreteria generale						
Titolo 1	Spese correnti						
101	Redditi da lavoro dipendente	CP	348.693,54	18.689,78	18.689,78	0,00	367.383,32
	<i>Fondo Pluriennale Vincolato</i>		<i>0,00</i>	<i>0,00</i>	<i>0,00</i>	<i>0,00</i>	<i>0,00</i>
	Totale Titolo 1 Variazioni CP		348.693,54	18.689,78	18.689,78	0,00	367.383,32
	Totale Titolo 1 Variazioni Fondi		0,00	0,00	0,00	0,00	0,00
	Totale Programma 2 Variazioni CP		348.693,54	18.689,78	18.689,78	0,00	367.383,32
	Totale Programma 2 Variazioni Fondi		0,00	0,00	0,00	0,00	0,00
Programma 3	Gestione economica, finanziaria, programmazione e provveditorato						
Titolo 1	Spese correnti						
101	Redditi da lavoro dipendente	CP	192.802,06	3.996,09	3.996,09	0,00	196.798,15
	<i>Fondo Pluriennale Vincolato</i>		<i>0,00</i>	<i>0,00</i>	<i>0,00</i>	<i>0,00</i>	<i>0,00</i>
	Totale Titolo 1 Variazioni CP		192.802,06	3.996,09	3.996,09	0,00	196.798,15
	Totale Titolo 1 Variazioni Fondi		0,00	0,00	0,00	0,00	0,00
	Totale Programma 3 Variazioni CP		192.802,06	3.996,09	3.996,09	0,00	196.798,15
	Totale Programma 3 Variazioni Fondi		0,00	0,00	0,00	0,00	0,00
Programma 6	Ufficio tecnico						
Titolo 1	Spese correnti						
101	Redditi da lavoro dipendente	CP	284.910,59	8.468,55	8.468,55	0,00	293.379,14
	<i>Fondo Pluriennale Vincolato</i>		<i>0,00</i>	<i>0,00</i>	<i>0,00</i>	<i>0,00</i>	<i>0,00</i>



Elenco Variazioni di Spesa al Bilancio di Previsione 2015

COMUNE DI MARTELLAGO

Esercizio: 2014

Macroaggregato	Descrizione	Stanziamiento	Variazioni	Variazioni (+)	Variazioni (-)	Assestato	
	Totale Titolo 1 Variazioni CP	284.910,59	8.468,55	8.468,55	0,00	293.379,14	
	Totale Titolo 1 Variazioni Fondi	0,00	0,00	0,00	0,00	0,00	
	Totale Programma 6 Variazioni CP	284.910,59	8.468,55	8.468,55	0,00	293.379,14	
	Totale Programma 6 Variazioni Fondi	0,00	0,00	0,00	0,00	0,00	
Programma 7	Elezioni e consultazioni popolari - Anagrafe e stato civile						
Titolo 1	Spese correnti						
101	Redditi da lavoro dipendente	CP	191.894,66	1.857,00	1.857,00	0,00	193.751,66
	<i>Fondo Pluriennale Vincolato</i>		0,00	0,00	0,00	0,00	0,00
	Totale Titolo 1 Variazioni CP	191.894,66	1.857,00	1.857,00	0,00	193.751,66	
	Totale Titolo 1 Variazioni Fondi	0,00	0,00	0,00	0,00	0,00	
	Totale Programma 7 Variazioni CP	191.894,66	1.857,00	1.857,00	0,00	193.751,66	
	Totale Programma 7 Variazioni Fondi	0,00	0,00	0,00	0,00	0,00	
Programma 10	Risorse umane						
Titolo 1	Spese correnti						
101	Redditi da lavoro dipendente	CP	202.795,02	152.802,25	152.802,25	0,00	355.597,27
	<i>Fondo Pluriennale Vincolato</i>		0,00	0,00	0,00	0,00	0,00
	Totale Titolo 1 Variazioni CP	202.795,02	152.802,25	152.802,25	0,00	355.597,27	
	Totale Titolo 1 Variazioni Fondi	0,00	0,00	0,00	0,00	0,00	
	Totale Programma 10 Variazioni CP	202.795,02	152.802,25	152.802,25	0,00	355.597,27	
	Totale Programma 10 Variazioni Fondi	0,00	0,00	0,00	0,00	0,00	



Elenco Variazioni di Spesa al Bilancio di Previsione 2015

COMUNE DI MARTELLAGO

Esercizio: 2014

Macroaggregato	Descrizione	Stanziamiento	Variazioni	Variazioni (+)	Variazioni (-)	Assestato	
	Totale Missione 1 Variazioni CP	1.221.095,87	185.813,67	185.813,67	0,00	1.406.909,54	
	Totale Missione 1 Variazioni Fondi	0,00	0,00	0,00	0,00	0,00	
Missione 3	Ordine pubblico e sicurezza						
Programma 1	Polizia locale e amministrativa						
Titolo 1	Spese correnti						
101	Redditi da lavoro dipendente	CP	0,00	3.866,43	3.866,43	0,00	3.866,43
	<i>Fondo Pluriennale Vincolato</i>		0,00	0,00	0,00	0,00	0,00
	Totale Titolo 1 Variazioni CP	0,00	3.866,43	3.866,43	0,00	3.866,43	
	Totale Titolo 1 Variazioni Fondi	0,00	0,00	0,00	0,00	0,00	
	Totale Programma 1 Variazioni CP	0,00	3.866,43	3.866,43	0,00	3.866,43	
	Totale Programma 1 Variazioni Fondi	0,00	0,00	0,00	0,00	0,00	
	Totale Missione 3 Variazioni CP	0,00	3.866,43	3.866,43	0,00	3.866,43	
	Totale Missione 3 Variazioni Fondi	0,00	0,00	0,00	0,00	0,00	
Missione 4	Istruzione e diritto allo studio						
Programma 6	Servizi ausiliari all'istruzione						
Titolo 1	Spese correnti						
101	Redditi da lavoro dipendente	CP	117.315,64	2.723,60	2.723,60	0,00	120.039,24
	<i>Fondo Pluriennale Vincolato</i>		0,00	0,00	0,00	0,00	0,00
	Totale Titolo 1 Variazioni CP	117.315,64	2.723,60	2.723,60	0,00	120.039,24	
	Totale Titolo 1 Variazioni Fondi	0,00	0,00	0,00	0,00	0,00	
	Totale Programma 6 Variazioni CP	117.315,64	2.723,60	2.723,60	0,00	120.039,24	
	Totale Programma 6 Variazioni Fondi	0,00	0,00	0,00	0,00	0,00	



Elenco Variazioni di Spesa al Bilancio di Previsione 2015

COMUNE DI MARTELLAGO

Esercizio: 2014

Macroaggregato	Descrizione	Stanziamiento	Variazioni	Variazioni (+)	Variazioni (-)	Assestato
	Totale Missione 4 Variazioni CP	117.315,64	2.723,60	2.723,60	0,00	120.039,24
	Totale Missione 4 Variazioni Fondi	0,00	0,00	0,00	0,00	0,00
	Totale Variazioni CP	1.338.411,51	192.403,70	192.403,70	0,00	1.530.815,21
	Totale Variazioni Fondi	0,00	0,00	0,00	0,00	0,00

6





COMPOSIZIONE PER MISSIONI E PROGRAMMI DEL FONDO PLURIENNALE VINCOLATO DELL'ESERCIZIO 2014 DI RIFERIMENTO DEL BILANCIO

COMUNE DI MARTELLAGO

Esercizio: 2014

ALL.F

MISSIONI E PROGRAMMI	Fondo pluriennale vincolato al 31 dicembre dell'esercizio 2013	Spese impegnate negli esercizi precedenti e imputate all'esercizio 2014 e coperte dal fondo pluriennale vincolato	Riaccertamenti o degli impegni di cui alla lettera b) effettuata nel corso dell'esercizio 2014 (cd. economie di impegno)	Quota del fondo pluriennale vincolato al 31 dicembre dell'esercizio 2013, rinviata all'esercizio 2015 e successivi	Spese impegnate nell'esercizio 2014 con imputazione all'esercizio 2015 e coperte dal fondo pluriennale vincolato	Spese impegnate nell'esercizio 2014 con imputazione all'esercizio 2016 e coperte dal fondo pluriennale vincolato	Spese impegnate nell'esercizio 2014 con imputazione a esercizi successivi a quelli considerati nel bilancio pluriennale e coperte dal fondo	Fondo pluriennale vincolato al 31 dicembre dell'esercizio 2014
	(a)	(b)	(x)	(c) = (a) - (b) - (x)	(d)	(e)	(f)	(g) = (c) + (d) + (e) + (f)
1 Missione 1 Servizi istituzionali, generali e di gestione								
1.01 Organi istituzionali	797,54	797,54	0,00	0,00	0,00	0,00	0,00	0,00
1.02 Segreteria generale	22.471,22	21.967,01	504,21	0,00	18.689,78	0,00	0,00	18.689,78
1.03 Gestione economica, finanziaria, programmazione e provveditorato	4.180,36	3.996,09	184,27	0,00	3.996,09	0,00	0,00	3.996,09
1.04 Gestione delle entrate tributarie e servizi fiscali	48.321,62	17.131,46	31.190,16	0,00	0,00	0,00	0,00	0,00
1.05 Gestione dei beni demaniali e patrimoniali	0,00	0,00	0,00	0,00	0,00	0,00	0,00	0,00
1.06 Ufficio tecnico	384.206,21	383.814,43	391,78	0,00	8.468,55	0,00	0,00	8.468,55
1.07 Elezioni e consultazioni popolari - Anagrafe e stato civile	1.857,00	1.857,00	0,00	0,00	1.857,00	0,00	0,00	1.857,00
1.08 Statistica e sistemi informativi	1.950,02	1.950,02	0,00	0,00	0,00	0,00	0,00	0,00
1.09 Assistenza tecnico-amministrativa agli enti locali	1.500,00	1.500,00	0,00	0,00	0,00	0,00	0,00	0,00
1.10 Risorse umane	184.151,01	336.319,99	633,27	-152.802,25	152.802,25	0,00	0,00	0,00
1.11 Altri servizi generali	0,00	0,00	0,00	0,00	0,00	0,00	0,00	0,00
1.12 Politica regionale unitaria per i servizi istituzionali, generali e di gestione (solo per le Regioni)	0,00	0,00	0,00	0,00	0,00	0,00	0,00	0,00
Totale Missione 1 Servizi istituzionali, generali e di gestione	649.434,98	769.333,54	32.903,69	-152.802,25	185.813,67	0,00	0,00	33.011,42
2 Missione 2 Giustizia								
2.01 Uffici giudiziari	0,00	0,00	0,00	0,00	0,00	0,00	0,00	0,00
2.02 Casa circondariale e altri servizi	0,00	0,00	0,00	0,00	0,00	0,00	0,00	0,00
2.03 Politica regionale unitaria per la giustizia (solo per le Regioni)	0,00	0,00	0,00	0,00	0,00	0,00	0,00	0,00
Totale Missione 2 Giustizia	0,00	0,00	0,00	0,00	0,00	0,00	0,00	0,00
3 Missione 3 Ordine pubblico e sicurezza								
3.01 Polizia locale e amministrativa	3.866,44	3.866,43	0,01	0,00	3.866,43	0,00	0,00	3.866,43



COMPOSIZIONE PER MISSIONI E PROGRAMMI DEL FONDO PLURIENNALE VINCOLATO DELL'ESERCIZIO 2014 DI RIFERIMENTO DEL BILANCIO

COMUNE DI MARTELLAGO

Esercizio: 2014

MISSIONI E PROGRAMMI	Fondo pluriennale vincolato al 31 dicembre dell'esercizio 2013	Spese impegnate negli esercizi precedenti e imputate all'esercizio 2014 e coperte dal fondo pluriennale vincolato	Riaccertamenti o degli impegni di cui alla lettera b) effettuata nel corso dell'esercizio 2014 (cd. economie di impegno)	Quota del fondo pluriennale vincolato al 31 dicembre dell'esercizio 2013, rinviata all'esercizio 2015 e successivi	Spese impegnate nell'esercizio 2014 con imputazione all'esercizio 2015 e coperte dal fondo pluriennale vincolato	Spese impegnate nell'esercizio 2014 con imputazione all'esercizio 2016 e coperte dal fondo pluriennale vincolato	Spese impegnate nell'esercizio 2014 con imputazione a esercizi successivi a quelli considerati nel bilancio pluriennale e coperte dal fondo	Fondo pluriennale vincolato al 31 dicembre dell'esercizio 2014
	(a)	(b)	(x)	(c) = (a) - (b) - (x)	(d)	(e)	(f)	(g) = (c) + (d) + (e) + (f)
3.02 Sistema integrato di sicurezza urbana	0,00	0,00	0,00	0,00	0,00	0,00	0,00	0,00
3.03 Politica regionale unitaria per l'ordine pubblico e la sicurezza (solo per le Regioni)	0,00	0,00	0,00	0,00	0,00	0,00	0,00	0,00
Totale Missione 3 Ordine pubblico e sicurezza	3.866,44	3.866,43	0,01	0,00	3.866,43	0,00	0,00	3.866,43
4 Missione 4 Istruzione e diritto allo studio								
4.01 Istruzione prescolastica	0,00	0,00	0,00	0,00	0,00	0,00	0,00	0,00
4.02 Altri ordini di istruzione non universitaria	0,00	0,00	0,00	0,00	0,00	0,00	0,00	0,00
4.03 Edilizia scolastica (solo per le Regioni)	0,00	0,00	0,00	0,00	0,00	0,00	0,00	0,00
4.04 Istruzione universitaria	0,00	0,00	0,00	0,00	0,00	0,00	0,00	0,00
4.05 Istruzione tecnica superiore	0,00	0,00	0,00	0,00	0,00	0,00	0,00	0,00
4.06 Servizi ausiliari all'istruzione	2.587,42	2.587,42	0,00	0,00	2.723,60	0,00	0,00	2.723,60
4.07 Diritto allo studio	0,00	0,00	0,00	0,00	0,00	0,00	0,00	0,00
4.08 Politica regionale unitaria per l'istruzione e il diritto allo studio (solo per le Regioni)	0,00	0,00	0,00	0,00	0,00	0,00	0,00	0,00
Totale Missione 4 Istruzione e diritto allo studio	2.587,42	2.587,42	0,00	0,00	2.723,60	0,00	0,00	2.723,60
5 Missione 5 Tutela e valorizzazione dei beni e attività culturali								
5.01 Valorizzazione dei beni di interesse storico.	0,00	0,00	0,00	0,00	0,00	0,00	0,00	0,00
5.02 Attività culturali e interventi diversi nel settore culturale	0,00	0,00	0,00	0,00	0,00	0,00	0,00	0,00
5.03 Politica regionale unitaria per la tutela dei beni e delle attività culturali (solo per le Regioni)	0,00	0,00	0,00	0,00	0,00	0,00	0,00	0,00
Totale Missione 5 Tutela e valorizzazione dei beni e attività culturali	0,00	0,00	0,00	0,00	0,00	0,00	0,00	0,00

6 Missione 6 Politiche giovanili, sport e tempo libero



COMPOSIZIONE PER MISSIONI E PROGRAMMI DEL FONDO PLURIENNALE VINCOLATO DELL'ESERCIZIO 2014 DI RIFERIMENTO DEL BILANCIO

COMUNE DI MARTELLAGO

Esercizio: 2014

MISSIONI E PROGRAMMI	Fondo pluriennale vincolato al 31 dicembre dell'esercizio 2013	Spese impegnate negli esercizi precedenti e imputate all'esercizio 2014 e coperte dal fondo pluriennale vincolato	Riaccertamenti o degli impegni di cui alla lettera b) effettuata nel corso dell'esercizio 2014 (cd. economie di impegno)	Quota del fondo pluriennale vincolato al 31 dicembre dell'esercizio 2013, rinviata all'esercizio 2015 e successivi	Spese impegnate nell'esercizio 2014 con imputazione all'esercizio 2015 e coperte dal fondo pluriennale vincolato	Spese impegnate nell'esercizio 2014 con imputazione all'esercizio 2016 e coperte dal fondo pluriennale vincolato	Spese impegnate nell'esercizio 2014 con imputazione a esercizi successivi a quelli considerati nel bilancio pluriennale e coperte dal fondo	Fondo pluriennale vincolato al 31 dicembre dell'esercizio 2014
	(a)	(b)	(x)	(c) = (a) - (b) - (x)	(d)	(e)	(f)	(g) = (c) + (d) + (e) + (f)
6.01 Sport e tempo libero	176.979,12	176.979,12	0,00	0,00	0,00	0,00	0,00	0,00
6.02 Giovani	0,00	0,00	0,00	0,00	0,00	0,00	0,00	0,00
6.03 Politica regionale unitaria per i giovani, lo sport e il tempo libero (solo per le Regioni)	0,00	0,00	0,00	0,00	0,00	0,00	0,00	0,00
Totale Missione 6 Politiche giovanili, sport e tempo libero	176.979,12	176.979,12	0,00	0,00	0,00	0,00	0,00	0,00
7 Missione 7 Turismo								
7.01 Sviluppo e valorizzazione del turismo	0,00	0,00	0,00	0,00	0,00	0,00	0,00	0,00
7.02 Politica regionale unitaria per il turismo (solo per le Regioni)	0,00	0,00	0,00	0,00	0,00	0,00	0,00	0,00
Totale Missione 7 Turismo	0,00	0,00	0,00	0,00	0,00	0,00	0,00	0,00
8 Missione 8 Assetto del territorio ed edilizia abitativa								
8.01 Urbanistica e assetto del territorio	114.265,72	114.265,72	0,00	0,00	0,00	0,00	0,00	0,00
8.02 Edilizia residenziale pubblica e locale e piani di edilizia economico-popolare	-79.523,03	-79.523,03	0,00	0,00	0,00	0,00	0,00	0,00
8.03 Politica regionale unitaria per l'assetto del territorio e l'edilizia abitativa (solo per le Regioni)	0,00	0,00	0,00	0,00	0,00	0,00	0,00	0,00
Totale Missione 8 Assetto del territorio ed edilizia abitativa	34.742,69	34.742,69	0,00	0,00	0,00	0,00	0,00	0,00
9 Missione 9 Sviluppo sostenibile e tutela del territorio e dell'ambiente								
9.01 Difesa del suolo	0,00	0,00	0,00	0,00	0,00	0,00	0,00	0,00
9.02 Tutela, valorizzazione e recupero ambientale	0,00	0,00	0,00	0,00	0,00	0,00	0,00	0,00
9.03 Rifiuti	0,00	0,00	0,00	0,00	0,00	0,00	0,00	0,00
9.04 Servizio idrico integrato	0,00	0,00	0,00	0,00	0,00	0,00	0,00	0,00
9.05 Aree protette, parchi naturali, protezione naturalistica e forestazione	0,00	0,00	0,00	0,00	0,00	0,00	0,00	0,00



COMPOSIZIONE PER MISSIONI E PROGRAMMI DEL FONDO PLURIENNALE VINCOLATO DELL'ESERCIZIO 2014 DI RIFERIMENTO DEL BILANCIO

COMUNE DI MARTELLAGO

Esercizio: 2014

MISSIONI E PROGRAMMI	Fondo pluriennale vincolato al 31 dicembre dell'esercizio 2013	Spese impegnate negli esercizi precedenti e imputate all'esercizio 2014 e coperte dal fondo pluriennale vincolato	Riaccertamenti o degli impegni di cui alla lettera b) effettuata nel corso dell'esercizio 2014 (cd. economie di impegno)	Quota del fondo pluriennale vincolato al 31 dicembre dell'esercizio 2013, rinviata all'esercizio 2015 e successivi	Spese impegnate nell'esercizio 2014 con imputazione all'esercizio 2015 e coperte dal fondo pluriennale vincolato	Spese impegnate nell'esercizio 2014 con imputazione all'esercizio 2016 e coperte dal fondo pluriennale vincolato	Spese impegnate nell'esercizio 2014 con imputazione a esercizi successivi a quelli considerati nel bilancio pluriennale e coperte dal fondo	Fondo pluriennale vincolato al 31 dicembre dell'esercizio 2014
	(a)	(b)	(x)	(c) = (a) - (b) - (x)	(d)	(e)	(f)	(g) = (c) + (d) + (e) + (f)
9.06 Tutela e valorizzazione delle risorse idriche	0,00	0,00	0,00	0,00	0,00	0,00	0,00	0,00
9.07 Sviluppo sostenibile territorio montano piccoli Comuni	0,00	0,00	0,00	0,00	0,00	0,00	0,00	0,00
9.08 Qualità dell'aria e riduzione dell'inquinamento	0,00	0,00	0,00	0,00	0,00	0,00	0,00	0,00
9.09 Politica regionale unitaria per lo sviluppo sostenibile e la tutela del territorio e dell'ambiente (solo per le Regioni)	0,00	0,00	0,00	0,00	0,00	0,00	0,00	0,00
Totale Missione 9 Sviluppo sostenibile e tutela del territorio e dell'ambiente	0,00	0,00	0,00	0,00	0,00	0,00	0,00	0,00
10 Missione 10 Trasporti e diritto alla mobilità								
10.01 Trasporto ferroviario	0,00	0,00	0,00	0,00	0,00	0,00	0,00	0,00
10.02 Trasporto pubblico locale	0,00	0,00	0,00	0,00	0,00	0,00	0,00	0,00
10.03 Trasporto per vie d'acqua	0,00	0,00	0,00	0,00	0,00	0,00	0,00	0,00
10.04 Altre modalità di trasporto	0,00	0,00	0,00	0,00	0,00	0,00	0,00	0,00
10.05 Viabilità e infrastrutture stradali	977.479,00	977.479,00	0,00	0,00	0,00	0,00	0,00	0,00
10.06 Politica regionale unitaria per i trasporti e il diritto alla mobilità (solo per le Regioni)	0,00	0,00	0,00	0,00	0,00	0,00	0,00	0,00
Totale Missione 10 Trasporti e diritto alla mobilità	977.479,00	977.479,00	0,00	0,00	0,00	0,00	0,00	0,00
11 Missione 11 Soccorso civile								
11.01 Sistema di protezione civile	0,00	0,00	0,00	0,00	0,00	0,00	0,00	0,00
11.02 Interventi a seguito di calamità naturali	0,00	0,00	0,00	0,00	0,00	0,00	0,00	0,00
11.03 Politica regionale unitaria per il soccorso e la protezione civile (solo per le Regioni)	0,00	0,00	0,00	0,00	0,00	0,00	0,00	0,00
Totale Missione 11 Soccorso civile	0,00	0,00	0,00	0,00	0,00	0,00	0,00	0,00
12 Missione 12 Diritti sociali, politiche sociali e famiglia								



COMPOSIZIONE PER MISSIONI E PROGRAMMI DEL FONDO PLURIENNALE VINCOLATO DELL'ESERCIZIO 2014 DI RIFERIMENTO DEL BILANCIO

COMUNE DI MARTELLAGO

Esercizio: 2014

MISSIONI E PROGRAMMI	Fondo pluriennale vincolato al 31 dicembre dell'esercizio 2013	Spese impegnate negli esercizi precedenti e imputate all'esercizio 2014 e coperte dal fondo pluriennale vincolato	Riaccertamenti o degli impegni di cui alla lettera b) effettuata nel corso dell'esercizio 2014 (cd. economie di impegno)	Quota del fondo pluriennale vincolato al 31 dicembre dell'esercizio 2013, rinviata all'esercizio 2015 e successivi	Spese impegnate nell'esercizio 2014 con imputazione all'esercizio 2015 e coperte dal fondo pluriennale vincolato	Spese impegnate nell'esercizio 2014 con imputazione all'esercizio 2016 e coperte dal fondo pluriennale vincolato	Spese impegnate nell'esercizio 2014 con imputazione a esercizi successivi a quelli considerati nel bilancio pluriennale e coperte dal fondo	Fondo pluriennale vincolato al 31 dicembre dell'esercizio 2014
	(a)	(b)	(x)	(c) = (a) - (b) - (x)	(d)	(e)	(f)	(g) = (c) + (d) + (e) + (f)
12.01 Interventi per l'infanzia e i minori e per asili nido	0,00	0,00	0,00	0,00	0,00	0,00	0,00	0,00
12.02 Interventi per la disabilità	0,00	0,00	0,00	0,00	0,00	0,00	0,00	0,00
12.03 Interventi per gli anziani	0,00	0,00	0,00	0,00	0,00	0,00	0,00	0,00
12.04 Interventi per soggetti a rischio di esclusione sociale	0,00	0,00	0,00	0,00	0,00	0,00	0,00	0,00
12.05 Interventi per le famiglie	0,00	0,00	0,00	0,00	0,00	0,00	0,00	0,00
12.06 Interventi per il diritto alla casa	0,00	0,00	0,00	0,00	0,00	0,00	0,00	0,00
12.07 Programmazione e governo della rete dei servizi sociosanitari e sociali	0,00	0,00	0,00	0,00	0,00	0,00	0,00	0,00
12.08 Cooperazione e associazionismo	0,00	0,00	0,00	0,00	0,00	0,00	0,00	0,00
12.09 Servizio necroscopico e cimiteriale	130.000,00	70.000,00	60.000,00	0,00	0,00	0,00	0,00	0,00
12.10 Politica regionale unitaria per i diritti sociali e la famiglia (solo per le Regioni)	0,00	0,00	0,00	0,00	0,00	0,00	0,00	0,00
Totale Missione 12 Diritti sociali, politiche sociali e famiglia	130.000,00	70.000,00	60.000,00	0,00	0,00	0,00	0,00	0,00
13 Missione 13 Tutela della salute								
13.01 Servizio sanitario regionale - finanziamento ordinario corrente per la garanzia dei LEA	0,00	0,00	0,00	0,00	0,00	0,00	0,00	0,00
13.02 Servizio sanitario regionale - finanziamento aggiuntivo corrente per livelli di assistenza superiori ai LEA	0,00	0,00	0,00	0,00	0,00	0,00	0,00	0,00
13.03 Servizio sanitario regionale - finanziamento aggiuntivo corrente per la copertura dello squilibrio di bilancio corrente	0,00	0,00	0,00	0,00	0,00	0,00	0,00	0,00
13.04 Servizio sanitario regionale - ripiano di disavanzi sanitari relativi ad esercizi pregressi	0,00	0,00	0,00	0,00	0,00	0,00	0,00	0,00
13.05 Servizio sanitario regionale - investimenti sanitari	0,00	0,00	0,00	0,00	0,00	0,00	0,00	0,00
13.06 Servizio sanitario regionale - restituzione maggiori gettiti SSN	0,00	0,00	0,00	0,00	0,00	0,00	0,00	0,00
13.07 Ulteriori spese in materia sanitaria	0,00	0,00	0,00	0,00	0,00	0,00	0,00	0,00
13.08 Politica regionale unitaria per la tutela della salute (solo per le Regioni)	0,00	0,00	0,00	0,00	0,00	0,00	0,00	0,00
Totale Missione 13 Tutela della salute	0,00	0,00	0,00	0,00	0,00	0,00	0,00	0,00



COMPOSIZIONE PER MISSIONI E PROGRAMMI DEL FONDO PLURIENNALE VINCOLATO DELL'ESERCIZIO 2014 DI RIFERIMENTO DEL BILANCIO

COMUNE DI MARTELLAGO

Esercizio: 2014

MISSIONI E PROGRAMMI	Fondo pluriennale vincolato al 31 dicembre dell'esercizio 2013	Spese impegnate negli esercizi precedenti e imputate all'esercizio 2014 e coperte dal fondo pluriennale vincolato	Riaccertamenti o degli impegni di cui alla lettera b) effettuata nel corso dell'esercizio 2014 (cd. economie di impegno)	Quota del fondo pluriennale vincolato al 31 dicembre dell'esercizio 2013, rinviata all'esercizio 2015 e successivi	Spese impegnate nell'esercizio 2014 con imputazione all'esercizio 2015 e coperte dal fondo pluriennale vincolato	Spese impegnate nell'esercizio 2014 con imputazione all'esercizio 2016 e coperte dal fondo pluriennale vincolato	Spese impegnate nell'esercizio 2014 con imputazione a esercizi successivi a quelli considerati nel bilancio pluriennale e coperte dal fondo	Fondo pluriennale vincolato al 31 dicembre dell'esercizio 2014
	(a)	(b)	(x)	(c) = (a) - (b) - (x)	(d)	(e)	(f)	(g) = (c) + (d) + (e) + (f)
14 Missione 14 Sviluppo economico e competitività								
14.01 Industria PMI e Artigianato	0,00	0,00	0,00	0,00	0,00	0,00	0,00	0,00
14.02 Commercio - reti distributive - tutela dei consumatori	4.776,19	4.776,19	0,00	0,00	0,00	0,00	0,00	0,00
14.03 Ricerca e innovazione	0,00	0,00	0,00	0,00	0,00	0,00	0,00	0,00
14.04 Reti e altri servizi di pubblica utilità	0,00	0,00	0,00	0,00	0,00	0,00	0,00	0,00
14.05 Politica regionale unitaria per lo sviluppo economico e la competitività (solo per le Regioni)	0,00	0,00	0,00	0,00	0,00	0,00	0,00	0,00
Totale Missione 14 Sviluppo economico e competitività	4.776,19	4.776,19	0,00	0,00	0,00	0,00	0,00	0,00
15 Missione 15 Politiche per il lavoro e la formazione professionale								
15.01 Servizi per lo sviluppo del mercato del lavoro	0,00	0,00	0,00	0,00	0,00	0,00	0,00	0,00
15.02 Formazione professionale	0,00	0,00	0,00	0,00	0,00	0,00	0,00	0,00
15.03 Sostegno all'occupazione	0,00	0,00	0,00	0,00	0,00	0,00	0,00	0,00
15.04 Politica regionale unitaria per il lavoro e la formazione professionale (solo per le Regioni)	0,00	0,00	0,00	0,00	0,00	0,00	0,00	0,00
Totale Missione 15 Politiche per il lavoro e la formazione professionale	0,00	0,00	0,00	0,00	0,00	0,00	0,00	0,00
16 Missione 16 Agricoltura, politiche agroalimentari e pesca								
16.01 Sviluppo del settore agricolo e del sistema agroalimentare	0,00	0,00	0,00	0,00	0,00	0,00	0,00	0,00
16.02 Caccia e pesca	0,00	0,00	0,00	0,00	0,00	0,00	0,00	0,00
16.03 Politica regionale unitaria per l'agricoltura, i sistemi agroalimentari, la caccia e la pesca (solo per le Regioni)	0,00	0,00	0,00	0,00	0,00	0,00	0,00	0,00
Totale Missione 16 Agricoltura, politiche agroalimentari e pesca	0,00	0,00	0,00	0,00	0,00	0,00	0,00	0,00



COMPOSIZIONE PER MISSIONI E PROGRAMMI DEL FONDO PLURIENNALE VINCOLATO DELL'ESERCIZIO 2014 DI RIFERIMENTO DEL BILANCIO

COMUNE DI MARTELLAGO

Esercizio: 2014

MISSIONI E PROGRAMMI	Fondo pluriennale vincolato al 31 dicembre dell'esercizio 2013	Spese impegnate negli esercizi precedenti e imputate all'esercizio 2014 e coperte dal fondo pluriennale vincolato	Riaccertamenti o degli impegni di cui alla lettera b) effettuata nel corso dell'esercizio 2014 (cd. economie di impegno)	Quota del fondo pluriennale vincolato al 31 dicembre dell'esercizio 2013, rinviata all'esercizio 2015 e successivi	Spese impegnate nell'esercizio 2014 con imputazione all'esercizio 2015 e coperte dal fondo pluriennale vincolato	Spese impegnate nell'esercizio 2014 con imputazione all'esercizio 2016 e coperte dal fondo pluriennale vincolato	Spese impegnate nell'esercizio 2014 con imputazione a esercizi successivi a quelli considerati nel bilancio pluriennale e coperte dal fondo	Fondo pluriennale vincolato al 31 dicembre dell'esercizio 2014
	(a)	(b)	(x)	(c) = (a) - (b) - (x)	(d)	(e)	(f)	(g) = (c) + (d) + (e) + (f)
17 Missione 17 Energia e diversificazione delle fonti energetiche								
17.01 Fonti energetiche	0,00	0,00	0,00	0,00	0,00	0,00	0,00	0,00
17.02 Politica regionale unitaria per l'energia e la diversificazione delle fonti energetiche (solo per le Regioni)	0,00	0,00	0,00	0,00	0,00	0,00	0,00	0,00
Totale Missione 17 Energia e diversificazione delle fonti energetiche	0,00	0,00	0,00	0,00	0,00	0,00	0,00	0,00
18 Missione 18 Relazioni con le altre autonomie territoriali e locali								
18.01 Relazioni finanziarie con le altre autonomie territoriali	0,00	0,00	0,00	0,00	0,00	0,00	0,00	0,00
18.02 Politica regionale unitaria per le relazioni con le altre autonomie territoriali e locali (solo per le Regioni)	0,00	0,00	0,00	0,00	0,00	0,00	0,00	0,00
Totale Missione 18 Relazioni con le altre autonomie territoriali e locali	0,00	0,00	0,00	0,00	0,00	0,00	0,00	0,00
19 Missione 19 Relazioni internazionali								
19.01 Relazioni internazionali e Cooperazione allo sviluppo	0,00	0,00	0,00	0,00	0,00	0,00	0,00	0,00
19.02 Cooperazione territoriale (solo per le Regioni)	0,00	0,00	0,00	0,00	0,00	0,00	0,00	0,00
Totale Missione 19 Relazioni internazionali	0,00	0,00	0,00	0,00	0,00	0,00	0,00	0,00
Totale Generale	1.979.865,84	2.039.764,39	92.903,70	-152.802,25	192.403,70	0,00	0,00	39.601,45





Variazione del fondo pluriennale vincolato

COMUNE DI MARTELLAGO

SPESE

ALL. G

Esercizio: 2014

Atto Amministrativo: Riaccertamento 118 di com 08/04/2015 2						
MISSIONE PROGRAMMA, TITOLO	DENOMINAZIONE		PREVISIONI AGGIORNATE ALLA PRECEDENTE VARIAZIONE - ESERCIZIO 2014	VARIAZIONI		PREVISIONI AGGIORNATE ALLA DELIBERA IN OGGETTO ESERCIZIO 2014
				in aumento	in diminuzione	
Missione 1	Servizi istituzionali, generali e di gestione					
1.02 Programma 2	Segreteria generale					
Titolo 1	Spese correnti	fondo pluriennale vincolato	18.689,78	0,00	0,00	18.689,78
Totale Programma 2	Segreteria generale	fondo pluriennale vincolato	18.689,78	0,00	0,00	18.689,78
1.03 Programma 3	Gestione economica, finanziaria, programmazione e provveditorato					
Titolo 1	Spese correnti	fondo pluriennale vincolato	3.996,09	0,00	0,00	3.996,09
Totale Programma 3	Gestione economica, finanziaria, programmazione e provveditorato	fondo pluriennale vincolato	3.996,09	0,00	0,00	3.996,09
1.06 Programma 6	Ufficio tecnico					
Titolo 1	Spese correnti	fondo pluriennale vincolato	8.468,55	0,00	0,00	8.468,55
Totale Programma 6	Ufficio tecnico	fondo pluriennale vincolato	8.468,55	0,00	0,00	8.468,55
1.07 Programma 7	Elezioni e consultazioni popolari - Anagrafe e stato civile					
Titolo 1	Spese correnti	fondo pluriennale vincolato	1.857,00	0,00	0,00	1.857,00
Totale Programma 7	Elezioni e consultazioni popolari - Anagrafe e stato civile	fondo pluriennale vincolato	1.857,00	0,00	0,00	1.857,00
1.10 Programma 10	Risorse umane					
Titolo 1	Spese correnti	fondo pluriennale vincolato	152.802,25	31.991,00	0,00	184.793,25
Totale Programma 10	Risorse umane	fondo pluriennale vincolato	152.802,25	31.991,00	0,00	184.793,25
Totale Missione 1	Servizi istituzionali, generali e di gestione	fondo pluriennale vincolato	185.813,67	31.991,00	0,00	217.804,67



Variazione del fondo pluriennale vincolato

COMUNE DI MARTELLAGO

SPESE

Esercizio: 2014

Atto Amministrativo: Riaccertamento 118 di com 08/04/2015 2

MISSIONE PROGRAMMA, TITOLO	DENOMINAZIONE		PREVISIONI AGGIORNATE ALLA PRECEDENTE VARIAZIONE - ESERCIZIO 2014	VARIAZIONI		PREVISIONI AGGIORNATE ALLA DELIBERA IN OGGETTO ESERCIZIO 2014
				in aumento	in diminuzione	
<i>Missione 3</i>	<i>Ordine pubblico e sicurezza</i>					
3.01 Programma 1	Polizia locale e amministrativa					
Titolo 1	Spese correnti	fondo pluriennale vincolato	3.866,43	0,00	0,00	3.866,43
Totale Programma 1	Polizia locale e amministrativa	fondo pluriennale vincolato	3.866,43	0,00	0,00	3.866,43
Totale Missione 3	Ordine pubblico e sicurezza	fondo pluriennale vincolato	3.866,43	0,00	0,00	3.866,43



Variazione del fondo pluriennale vincolato

COMUNE DI MARTELLAGO

SPESE

Esercizio: 2014

Atto Amministrativo: Riaccertamento 118 di com 08/04/2015 2						
MISSIONE PROGRAMMA, TITOLO	DENOMINAZIONE		PREVISIONI AGGIORNATE ALLA PRECEDENTE VARIAZIONE - ESERCIZIO 2014	VARIAZIONI		PREVISIONI AGGIORNATE ALLA DELIBERA IN OGGETTO ESERCIZIO 2014
				In aumento	in diminuzione	
<i>Missione 4</i>	<i>Istruzione e diritto allo studio</i>					
4.06 Programma 6	Servizi ausiliari all'istruzione					
Titolo 1	Spese correnti	fondo pluriennale vincolato	2.723,60	0,00	0,00	2.723,60
Totale Programma 6 Servizi ausiliari all'istruzione		fondo pluriennale vincolato	2.723,60	0,00	0,00	2.723,60
Totale Missione 4	Istruzione e diritto allo studio	fondo pluriennale vincolato	2.723,60	0,00	0,00	2.723,60
Totale Variazioni		fondo pluriennale vincolato	192.403,70	31.991,00	0,00	224.394,70



Handwritten marks or initials in the bottom right corner.



Elenco Variazioni di Spesa al Bilancio di Previsione 2014

COMUNE DI MARTELLAGO

Esercizio: 2014

ALL. H

Macroaggregato	Descrizione	Stanziamiento	Variazioni	Variazioni (+)	Variazioni (-)	Assestato	
Missione 1	Servizi istituzionali, generali e di gestione						
Programma 10	Risorse umane						
Titolo 1	Spese correnti						
101	Redditi da lavoro dipendente	CP	389.521,55	-31.991,00	0,00	-31.991,00	357.530,55
		CS	410.037,94	0,00	0,00	0,00	410.037,94
		<i>Fondo Pluriennale Vincolato</i>	0,00	31.991,00	31.991,00	0,00	31.991,00
Totale Titolo 1 Variazioni CP			389.521,55	-31.991,00	0,00	-31.991,00	357.530,55
Totale Titolo 1 Variazioni CS			410.037,94	0,00	0,00	0,00	410.037,94
Totale Titolo 1 Variazioni Fondi			0,00	31.991,00	31.991,00	0,00	31.991,00
Totale Programma 10 Variazioni CP			389.521,55	-31.991,00	0,00	-31.991,00	357.530,55
Totale Programma 10 Variazioni CS			410.037,94	0,00	0,00	0,00	410.037,94
Totale Programma 10 Variazioni Fondi			0,00	31.991,00	31.991,00	0,00	31.991,00
Totale Missione 1 Variazioni CP			389.521,55	-31.991,00	0,00	-31.991,00	357.530,55
Totale Missione 1 Variazioni CS			410.037,94	0,00	0,00	0,00	410.037,94
Totale Missione 1 Variazioni Fondi			0,00	31.991,00	31.991,00	0,00	31.991,00
Totale Variazioni CP			389.521,55	-31.991,00	0,00	-31.991,00	357.530,55
Totale Variazioni CS			410.037,94	0,00	0,00	0,00	410.037,94
Totale Variazioni Fondi			0,00	31.991,00	31.991,00	0,00	31.991,00



Elenco Variazioni di Entrata al Bilancio di Previsione 2015

COMUNE DI MARTELLAGO

Esercizio: 2014

Categoria	Descrizione	Stanziameto	Variazioni	Variazioni (+)	Variazioni (-)	Assestato
	<i>Fondo pluriennale vincolato Spesa corrente (Utilizzo)</i>	0,00	31.991,00	31.991,00	0,00	31.991,00

2



Elenco Variazioni di Spesa al Bilancio di Previsione 2015

COMUNE DI MARTELLAGO

Esercizio: 2014

Macroaggregato	Descrizione	Stanziamiento	Variazioni	Variazioni (+)	Variazioni (-)	Assestato	
Missione 1	Servizi istituzionali, generali e di gestione						
Programma 10	Risorse umane						
Titolo 1	Spese correnti						
101	Redditi da lavoro dipendente	CP	170.804,02	31.991,00	31.991,00	0,00	202.795,02
	<i>Fondo Pluriennale Vincolato</i>		0,00	0,00	0,00	0,00	0,00
	Totale Titolo 1 Variazioni CP		170.804,02	31.991,00	31.991,00	0,00	202.795,02
	Totale Titolo 1 Variazioni Fondi		0,00	0,00	0,00	0,00	0,00
	Totale Programma 10 Variazioni CP		170.804,02	31.991,00	31.991,00	0,00	202.795,02
	Totale Programma 10 Variazioni Fondi		0,00	0,00	0,00	0,00	0,00
	Totale Missione 1 Variazioni CP		170.804,02	31.991,00	31.991,00	0,00	202.795,02
	Totale Missione 1 Variazioni Fondi		0,00	0,00	0,00	0,00	0,00
	Totale Variazioni CP		170.804,02	31.991,00	31.991,00	0,00	202.795,02
	Totale Variazioni Fondi		0,00	0,00	0,00	0,00	0,00





Variazione FPV Quote Non Impegnate

COMUNE DI MARTELLAGO

ALL. I

Esercizio: 2014

Capitolo Fondo	Descrizione Capitolo	Prev. Fondo Spesa 2014	Previsione 2015	Previsione 2016	Variazioni			
			Impegni FPV 2015	Impegni FPV 2016	Tipologia	2014	2015	2016
					Utilizzo FPV	0,00	-2.583.000,00	0,00
318700	Ristrutturazione sede municipale (finanziato da alienazioni - cap. E 20106 62000)	1.700.000,00	1.700.000,00	0,00	Previsione	1.700.000,00	-1.700.000,00	0,00
			0,00	0,00	Fondo Spesa	-1.700.000,00	0,00	0,00
318701	Ristrutturazione sede municipale 20106	850.000,00	850.000,00	0,00	Previsione	850.000,00	-850.000,00	0,00
			0,00	0,00	Fondo Spesa	-850.000,00	0,00	0,00
360300	Manutenzione straordinaria edifici pubblici 20106	8.000,00	8.000,00	0,00	Previsione	8.000,00	-8.000,00	0,00
			0,00	0,00	Fondo Spesa	-8.000,00	0,00	0,00
360800	Attività varie e lavori finalizzati al rinnovo e nuova richiesta di certificati di prevenzione incendi edifici di proprietà comunale 20106	25.000,00	30.000,00	5.000,00	Previsione	25.000,00	-25.000,00	0,00
			0,00	0,00	Fondo Spesa	-25.000,00	0,00	0,00
					Utilizzo FPV	0,00	-11.900,00	0,00
320500	Manutenzione straordinaria scuole dell'infanzia 20401	11.900,00	11.900,00	0,00	Previsione	11.900,00	-11.900,00	0,00
			0,00	0,00	Fondo Spesa	-11.900,00	0,00	0,00
					Utilizzo FPV	0,00	-53.000,00	0,00
323600	Manutenzione straordinaria scuole secondarie di I° 20402	6.000,00	6.000,00	0,00	Previsione	6.000,00	-6.000,00	0,00
			0,00	0,00	Fondo Spesa	-6.000,00	0,00	0,00
329200	Manutenzione straordinaria scuole primarie 20402	47.000,00	47.000,00	0,00	Previsione	47.000,00	-47.000,00	0,00
			0,00	0,00	Fondo Spesa	-47.000,00	0,00	0,00
					Utilizzo FPV	0,00	-5.000,00	-0,00
329000	Attrezzature per manifestazioni varie 20502	5.000,00	5.000,00	0,00	Previsione	5.000,00	-5.000,00	0,00
			0,00	0,00	Fondo Spesa	-5.000,00	0,00	0,00
					Utilizzo FPV	0,00	-50.493,00	0,00
332000	Manutenzione straordinaria impianti sportivi **RILEVANTE AI FINI IVA** (S.D.I.) 20601	50.493,00	50.493,00	0,00	Previsione	50.493,00	-50.493,00	0,00
			0,00	0,00	Fondo Spesa	-50.493,00	0,00	0,00
					Utilizzo FPV	0,00	-25.000,00	0,00
360600	Sistemaz. e messa a norma attrezzature, strutture pubbliche e arredo urbano - parchi com.li 20801	25.000,00	25.000,00	0,00	Previsione	25.000,00	-25.000,00	0,00
			0,00	0,00	Fondo Spesa	-25.000,00	0,00	0,00
					Utilizzo FPV	0,00	-197.330,77	0,00
344517	Manutenzione straordinaria della pubblica illuminazione 21005	20.000,00	20.000,00	0,00	Previsione	20.000,00	-20.000,00	0,00
			0,00	0,00	Fondo Spesa	-20.000,00	0,00	0,00



Variazione FPV Quote Non Impegnate

COMUNE DI MARTELLAGO

Esercizio: 2014

Capitolo Fondo	Descrizione Capitolo	Prev. Fondo Spesa 2014	Previsione 2015	Previsione 2016	Variazioni			
			Impegni FPV 2015	Impegni FPV 2016	Tipologia	2014	2015	2016
350000	Segnaletica stradale	5.000,00	25.000,00	20.000,00	Previsione	5.000,00	-5.000,00	0,00
21005			0,00	0,00	Fondo Spesa	-5.000,00	0,00	0,00
389701	Manutenzione straordinaria strade	120.000,00	120.000,00	0,00	Previsione	120.000,00	-120.000,00	0,00
21005			0,00	0,00	Fondo Spesa	-120.000,00	0,00	0,00
389703	Manutenzione straordinaria marciapiedi	40.000,00	40.000,00	0,00	Previsione	40.000,00	-40.000,00	0,00
21005			0,00	0,00	Fondo Spesa	-40.000,00	0,00	0,00
390001	Realizzazione strada di collegamento via Perosi via Piave	12.330,77	12.330,77	0,00	Previsione	12.330,77	-12.330,77	0,00
21005			0,00	0,00	Fondo Spesa	-12.330,77	0,00	0,00
					Utilizzo FPV	0,00	-44.814,00	0,00
345000	Acquisto automezzi per il servizio di protezione civile	44.814,00	44.814,00	0,00	Previsione	44.814,00	-44.814,00	0,00
21101			0,00	0,00	Fondo Spesa	-44.814,00	0,00	0,00
					Utilizzo FPV	0,00	-130.000,00	0,00
353502	Realizzazione nuovo campo di inumazione nel Cimitero di Mærme	130.000,00	130.000,00	0,00	Previsione	130.000,00	-130.000,00	0,00
21209			0,00	0,00	Fondo Spesa	-130.000,00	0,00	0,00
	Totale	3.100.537,77	3.125.537,77	25.000,00	Utilizzo FPV	0,00	-3.100.537,77	0,00
			0,00	0,00	Previsione	3.100.537,77	-3.100.537,77	0,00
					Fondo Spesa	-3.100.537,77	0,00	0,00

COMUNE DI MARTELLAGO
PROVINCIA DI VENEZIA

Parere alla proposta di deliberazione della Giunta Comunale n. 87 del 08/04/2105

In data 23 aprile 2015 alle ore 11.00 si è riunito il Collegio dei Revisori dei Conti del Comune di Martellago nominato con delibera di Consiglio Comunale n. 23 del 16.04.2015 nelle persone di:

Barbiero Massimo – Presidente;
Marcon Giancarlo – Componente;
Spillare Stefano – Componente.

Il Collegio,

- visto l'art. 175 del D.Lgs n. 267/2000 così come modificato dal D.Lgs. n. 126/2014;
- esaminata la proposta di delibera di Giunta Comunale n. 87 del 8.4.2015 ad oggetto "Riaccertamento ordinario dei residui attivi e passivi 2014 e precedenti";
- visti gli atti contabili alla stessa allegati;
- visto, in particolare, il documento di riaccertamento dei residui attivi e passivi (allegato A);
- vista la variazione dell'esigibilità degli accertamenti e degli impegni finanziati dal Fondo Pluriennale Vincolato (Allegati B e C);
- vista la variazione del Bilancio di Previsione 2015 (Allegati D e E);
- vista la composizione aggiornata del Fondo Pluriennale Vincolato, esercizio 2014, come assestato al 31.12.2014 (Allegato F);
- vista la variazione dell'esigibilità degli impegni 2014 con imputazione all'esercizio 2015 (Allegato G);
- vista la variazione al Bilancio 2015 (Allegato H);
- vista la variazione al Bilancio 2014 per le quote del Fondo Pluriennale Vincolato non impegnate (Allegato I);
- visto il parere favorevole espresso dal Responsabile del Servizio Finanziario sulla sopra citata proposta di deliberazione;

ESPRIME PARERE FAVOREVOLE


in ordine alla sopra riportata proposta di deliberazione di Giunta Comunale.

Martellago, 23 aprile 2015

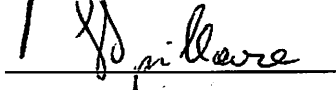
Barbiero Massimo

Handwritten signature of Massimo Barbiero in cursive script, written above a horizontal line.

Marcon Giancarlo

Handwritten signature of Giancarlo Marcon in cursive script, written above a horizontal line.

Spillare Stefano

Handwritten signature of Stefano Spillare in cursive script, written above a horizontal line.

=====

PARERE DI REGOLARITA' TECNICA

Si rilascia il proprio parere **favorevole** in ordine alla regolarità tecnica attestante la regolarità e la correttezza dell'azione amministrativa della presente proposta di deliberazione.-

IL RESPONSABILE
DEL SETTORE ECONOMICO-FINANZIARIO
SERVIZIO CONTABILITA'
Rag. Annalisa Scroccaro

=====

PARERE DI REGOLARITA' CONTABILE

Si rilascia il proprio parere **favorevole** in ordine alla regolarità contabile della presente proposta di deliberazione.

IL RESPONSABILE
DEL SETTORE ECONOMICO-FINANZIARIO
SERVIZIO CONTABILITA'
Rag. Annalisa Scroccaro

Il Presente verbale viene letto e sottoscritto come segue:

IL PRESIDENTE
Monica Barbiero

IL SEGRETARIO GENERALE
dott. Longo Silvano

=====

RELAZIONE DI PUBBLICAZIONE

Questa deliberazione viene pubblicata all'Albo Pretorio OnLine per quindici giorni consecutivi

dal _____ al _____

Martellago, li _____

IL MESSO COMUNALE

IL SEGRETARIO GENERALE
dott. Silvano Longo

=====

COMUNICAZIONE AI CAPIGRUPPO CONSILIARI

La presente deliberazione viene trasmessa ai Capigruppo consiliari, contestualmente alla pubblicazione all'Albo Pretorio, ai sensi dell'art. 125, del D. Lgs. n. 267/2000, nonchè ai sensi dell'art.14, comma 5, dello Statuto Comunale.

=====

COMUNICAZIONE ALLA PREFETTURA

Ai sensi dell'art. 135, comma 2, del D. Lgs. n. 267/2000, con nota prot. n° _____
del _____ viene data comunicazione del presente atto alla Prefettura di Venezia.

=====

CERTIFICATO DI ESECUTIVITA'

La presente deliberazione, non sottoposta al controllo preventivo di legittimità, è stata pubblicata nelle forme di Legge all'Albo Pretorio del Comune, senza riportare, nei primi 10 giorni di pubblicazione, denunce di vizi di legittimità, per cui la stessa è DIVENUTA ESECUTIVA in data _____, ai sensi dell'art. 134, comma 3, del D. Lgs. n. 267/2000.

IL SEGRETARIO GENERALE
dott. Silvano Longo

Martellago, li _____

INDICATORI ENTI

SIOPE

Pagina 1

Ente Codice	000721607
Ente Descrizione	COMUNE DI MARTELLAGO
Categoria	Province - Comuni - Citta' metropolitane - Unioni di Comuni
Sotto Categoria	COMUNI
Periodo	ANNUALE 2014
Prospetto	INDICATORI ENTI
Tipo Report	Semplice
Data ultimo aggiornamento	07-mag-2015
Data stampa	08-mag-2015
Importi in EURO	

Valore nel periodo Valore a tutto il periodo

Indicatori per composizione

Indicatori Spese

Spese Totali

	SPESE CORRENTI / SPESE TOTALI	0,84	0,84
	Spesa Corrente Primaria / Spese Totali	0,83	0,83
	SPESE CONTO CAPITALE / SPESE TOTALI	0,06	0,06

Spese Correnti

	Spesa per il Personale / Spese Correnti	0,23	0,23
	Trasferimenti Correnti / Spese Correnti	0,12	0,12
	Consumi Intermedi / Spese Correnti	0,62	0,62

Indicatori Entrate

	Autonomia Finanziaria	0,76	0,76
	Autonomia Impositiva	0,77	0,77
	Dipendenza da Trasferimenti	0,06	0,06

Altri Indicatori

	AUTONOMIA TRIBUTARIA	0,82	0,82
--	----------------------	------	------

Indicatori Pro Capite

Indicatori Pro Capite Spese

	Spese Correnti pro capite	562,99	562,99
	Spese Correnti Primarie pro capite	559,57	559,57
	Spese per il Personale pro capite	132,16	132,16
	Consumi Intermedi pro capite	348,30	348,30
	Spese in Conto Capitale pro capite	42,89	42,89

Indicatori Pro Capite Entrate

	Entrate Correnti pro capite	599,13	599,13
	Entrate in Conto Capitale pro capite	21,54	21,54
	Entrate Tributarie pro capite	463,88	463,88
	Entrate Extratributarie pro capite	106,56	106,56
	Entrate per Contributi e Trasferimenti Correnti pro capite	33,81	33,81

Ente Codice	000721607
Ente Descrizione	COMUNE DI MARTELLAGO
Categoria	Province - Comuni - Citta' metropolitane - Unioni di Comuni
Sotto Categoria	COMUNI
Periodo	ANNUALE 2014
Prospetto	PAGAMENTI PER CODICI GESTIONALI
Tipo Report	Semplice
Data ultimo aggiornamento	07-mag-2015
Data stampa	08-mag-2015
Importi in EURO	

000721607 - COMUNE DI MARTELLAGO

Importo nel periodo Importo a tutto il
periodo

TITOLO 10: SPESE CORRENTI

12.112.755,72

12.112.755,72

		12.112.755,72	12.112.755,72
1101	Competenze fisse per il personale a tempo indeterminato	2.037.206,36	2.037.206,36
1102	Straordinario per il personale tempo indeterminato	9.740,02	9.740,02
1103	Altre competenze ed indennità accessorie per il personale a tempo indeterminato	163.392,06	163.392,06
1104	Competenze fisse ed accessorie per il personale a tempo determinato	10.720,63	10.720,63
1107	Straordinario al personale per consultazioni elettorali	10.308,51	10.308,51
1111	Contributi obbligatori per il personale	607.781,52	607.781,52
1113	Contributi per indennità di fine servizio e accantonamenti TFR	4.346,58	4.346,58
1201	Carta, cancelleria e stampati	11.964,93	11.964,93
1202	Carburanti, combustibili e lubrificanti	23.555,39	23.555,39
1203	Materiale informatico	5.629,91	5.629,91
1204	Materiale e strumenti tecnico-specialistici	3.113,12	3.113,12
1205	Pubblicazioni, giornali e riviste	15.378,42	15.378,42
1207	Acquisto di beni per spese di rappresentanza	50,00	50,00
1208	Equipaggiamenti e vestiario	18.811,95	18.811,95
1210	Altri materiali di consumo	12.095,00	12.095,00
1212	Materiali e strumenti per manutenzione	60.173,99	60.173,99
1302	Contratti di servizio per trasporto	34.445,13	34.445,13
1303	Contratti di servizio per smaltimento rifiuti	209.080,10	209.080,10
1304	Contratti di servizio per riscossione tributi	8.959,96	8.959,96
1305	Lavoro interinale	2.400,61	2.400,61
1306	Altri contratti di servizio	182.554,84	182.554,84
1307	Incarichi professionali	50.036,67	50.036,67
1309	Corsi di formazione per il proprio personale	18.640,99	18.640,99
1310	Altri corsi di formazione	80,00	80,00
1311	Manutenzione ordinaria e riparazioni di immobili	230.597,46	230.597,46
1312	Manutenzione ordinaria e riparazioni di automezzi	21.990,52	21.990,52
1313	Altre spese di manutenzione ordinaria e riparazioni	512.325,05	512.325,05
1314	Servizi ausiliari e spese di pulizia	126.698,60	126.698,60
1315	Utenze e canoni per telefonia e reti di trasmissione	60.473,69	60.473,69
1316	Utenze e canoni per energia elettrica	639.188,60	639.188,60
1317	Utenze e canoni per acqua	45.699,82	45.699,82
1318	Utenze e canoni per riscaldamento	405.565,97	405.565,97
1319	Utenze e canoni per altri servizi	23.748,72	23.748,72
1320	Acquisto di servizi per consultazioni elettorali	11.400,00	11.400,00
1321	Accertamenti sanitari resi necessari dall'attività lavorativa	594,06	594,06
1322	Spese postali	10.914,73	10.914,73
1323	Assicurazioni	126.330,00	126.330,00
1325	Spese per gli organi istituzionali dell'ente - Indennità	145.719,98	145.719,98
1326	Spese per gli organi istituzionali dell'ente - Rimborsi	9.365,31	9.365,31
1327	Buoni pasto e mensa per il personale	21.439,60	21.439,60
1329	Assistenza informatica e manutenzione software	101.112,58	101.112,58
1330	Trattamento di missione e rimborsi spese viaggi	1.837,62	1.837,62
1331	Spese per liti (patrocinio legale)	21.053,15	21.053,15
1332	Altre spese per servizi	2.610.613,71	2.610.613,71
1333	Rette di ricovero in strutture per anziani/minori/handicap ed altri servizi connessi	570.293,87	570.293,87
1334	Mense scolastiche	644.162,45	644.162,45
1335	Servizi scolastici	350.898,23	350.898,23
1336	Organismi e altre Commissioni istituiti presso l'ente	890,70	890,70
1337	Spese per pubblicità	285,00	285,00
1401	Noleggi	31.085,61	31.085,61

000721607 - COMUNE DI MARTELLAGO

Importo nel periodo	Importo a tutto il periodo
---------------------	-------------------------------

1404	Licenze software	15.856,10	15.856,10
1499	Altri utilizzi di beni di terzi	95.624,28	95.624,28
1511	Trasferimenti correnti a province	200,00	200,00
1521	Trasferimenti correnti a comuni	12.784,63	12.784,63
1541	Trasferimenti correnti ad aziende sanitarie	474.160,88	474.160,88
1569	Trasferimenti correnti a altri enti del settore pubblico	101.745,40	101.745,40
1572	Trasferimenti correnti a imprese private	105.445,50	105.445,50
1581	Trasferimenti correnti a famiglie	451.482,02	451.482,02
1582	Trasferimenti correnti a istituzioni sociali private	292.869,09	292.869,09
1583	Trasferimenti correnti ad altri	2.349,79	2.349,79
1601	Interessi passivi a Cassa depositi e prestiti - gestione Tesoro	6.699,86	6.699,86
1602	Interessi passivi a Cassa depositi e prestiti - gestione CDP spa	66.731,53	66.731,53
1701	IRAP	205.156,90	205.156,90
1711	Imposte sul patrimonio	53.538,01	53.538,01
1712	Imposte sul registro	1.252,39	1.252,39
1715	Valori bollati	1.104,41	1.104,41
1716	Altri tributi	51,53	51,53
1802	Altri oneri straordinari della gestione corrente	551,68	551,68
1804	Oneri da sentenze sfavorevoli (esclusa obbligazione principale)	400,00	400,00

TITOLO 20: SPESE IN CONTO CAPITALE

922.865,71

922.865,71

2101	Terreni	10.117,80	10.117,80
2102	Vie di comunicazione ed infrastrutture connesse	287.442,14	287.442,14
2107	Altre infrastrutture	12.191,46	12.191,46
2109	Fabbricati civili ad uso abitativo, commerciale e istituzionale	258.621,56	258.621,56
2115	Impianti sportivi	29.159,77	29.159,77
2116	Altri beni immobili	6.498,85	6.498,85
2117	Cimiteri	50.271,09	50.271,09
2501	Mezzi di trasporto	90.186,00	90.186,00
2502	Mobili, macchinari e attrezzature	10.288,41	10.288,41
2503	Mobili e arredi per alloggi e pertinenze	1.124,26	1.124,26
2506	Hardware	30.873,39	30.873,39
2507	Acquisizione o realizzazione software	32.611,21	32.611,21
2509	Materiale bibliografico	16.638,78	16.638,78
2511	Altri beni materiali	34.597,57	34.597,57
2601	INCARICHI PROFESSIONALI ESTERNI	12.220,00	12.220,00
2792	Trasferimenti in conto capitale a istituzioni sociali private	40.023,42	40.023,42

TITOLO 30: SPESE PER RIMBORSO DI PRESTITI

657.674,09

657.674,09

3301	Rimborso mutui a Cassa depositi e prestiti - gestione Tesoro	21.759,36	21.759,36
3302	Rimborso mutui a Cassa depositi e prestiti - gestione CDP spa	447.398,59	447.398,59
3324	Rimborso mutui e prestiti ad altri - in euro	188.516,14	188.516,14

TITOLO 40: SPESE DA SERVIZI PER CONTO DI TERZI

798.079,85

798.079,85

4101	Ritenute previdenziali e assistenziali al personale	235.409,16	235.409,16
4201	Ritenute erariali	441.452,69	441.452,69
4301	Altre ritenute al personale per conto di terzi	29.089,48	29.089,48
4502	Spese per consultazioni elettorali a carico di altre amministrazioni	169,88	169,88
4503	Altre spese per servizi per conto di terzi	78.958,64	78.958,64
4601	Anticipazione di fondi per il servizio economato	13.000,00	13.000,00

PAGAMENTI DA REGOLARIZZARE

0,00

0,00

Ente Codice	000721607
Ente Descrizione	COMUNE DI MARTELLAGO
Categoria	Province - Comuni - Citta' metropolitane - Unioni di Comuni
Sotto Categoria	COMUNI
Periodo	ANNUALE 2014
Prospetto	INDICATORI ENTI
Tipo Report	Semplice
Data ultimo aggiornamento	07-mag-2015
Data stampa	08-mag-2015
Importi in EURO	

Valore nel periodo Valore a tutto il periodo

Indicatori per composizione

Indicatori Spese

Spese Totali

	SPESE CORRENTI / SPESE TOTALI	0,84	0,84
	Spesa Corrente Primaria / Spese Totali	0,83	0,83
	SPESE CONTO CAPITALE / SPESE TOTALI	0,06	0,06

Spese Correnti

	Spesa per il Personale / Spese Correnti	0,23	0,23
	Trasferimenti Correnti / Spese Correnti	0,12	0,12
	Consumi Intermedi / Spese Correnti	0,62	0,62

Indicatori Entrate

	Autonomia Finanziaria	0,76	0,76
	Autonomia Impositiva	0,77	0,77
	Dipendenza da Trasferimenti	0,06	0,06

Altri Indicatori

	AUTONOMIA TRIBUTARIA	0,82	0,82
--	----------------------	------	------

Indicatori Pro Capite

Indicatori Pro Capite Spese

	Spese Correnti pro capite	562,99	562,99
	Spese Correnti Primarie pro capite	559,57	559,57
	Spese per il Personale pro capite	132,16	132,16
	Consumi Intermedi pro capite	348,30	348,30
	Spese in Conto Capitale pro capite	42,89	42,89

Indicatori Pro Capite Entrate

	Entrate Correnti pro capite	599,13	599,13
	Entrate in Conto Capitale pro capite	21,54	21,54
	Entrate Tributarie pro capite	463,88	463,88
	Entrate Extratributarie pro capite	106,56	106,56
	Entrate per Contributi e Trasferimenti Correnti pro capite	33,81	33,81

COMUNE DI MARTELLAGO

Provincia di Venezia

Relazione dell'organo di revisione

*sullo schema di rendiconto
per l'esercizio finanziario 2014*

L'organo di revisione

DR MASSIMO BARBIERO

DR GIANCARLO MARCON

DR STEFANO SPILLARE

INTRODUZIONE

I sottoscritti Dr Massimo Barbiero, Dr Giancarlo Marcon e Dr Stefano Spillare, Revisori dei Conti, ricevuta in data odierna la proposta di delibera consiliare e lo schema del rendiconto per l'esercizio 2014, approvati con delibera della Giunta Comunale n. 98 del 29.04.2015, completi di:

- a) conto del bilancio;
- b) conto economico;
- c) stato patrimoniale;

e corredati dai seguenti allegati previsti dall'art. 9, comma 3 del DPCM 28/12/2011:

- prospetto delle entrate accertate per titoli, tipologie e categorie;
- prospetto delle spese impegnate per missioni, programmi e macroaggregati;
- prospetto dimostrativo del risultato di amministrazione;
- tabella dimostrativa degli accertamenti e degli impegni assunti nell'esercizio 2013 e negli esercizi precedenti imputati agli esercizi 2014 e successivi;
- relazione sulla gestione;

nonché degli ulteriori allegati previsti dagli schemi di bilancio approvati con il DPCM 28/12/2011:

- composizione per missioni e programmi del fondo pluriennale vincolato 2013;
 - composizione del fondo svalutazione crediti;
 - conto del tesoriere;
- ◆ visti gli allegati previsti dal D. Lgs. 267/2000:
- delibera dell'organo consiliare n. 46 del 26/9/2014 riguardante la ricognizione sullo stato di attuazione dei programmi e dei progetti e di verifica della salvaguardia degli equilibri di bilancio ai sensi dell'art. 193 del T.U.E.L.;
 - conto degli agenti contabili interni ed esterni;
 - prospetto dei dati Siope e delle disponibilità liquide di cui all'art. 77 quater, comma 11 del D.L. 112/2008 e D.M. 23/12/2009;

- tabella dei parametri di riscontro della situazione di deficitarietà strutturale (D.M. 18/2/2013);
 - nota informativa contenente la verifica dei crediti e dei debiti reciproci tra ente locale e società partecipate (art. 6, comma 4, D.L. 95/2012);
 - prospetto delle spese di rappresentanza anno 2014 (art.16, comma 26, D.L. 138/2011 e D.M. 23/1/2012);
 - certificazione del rispetto obiettivi anno 2014 del patto di stabilità interno;
 - attestazioni, rilasciate dai Responsabili dei Servizi, dell'insussistenza alla data del 31.12.2014 di debiti fuori bilancio;
- ◆ visti inoltre i seguenti documenti messi a disposizione per il controllo:
- delibera della Giunta Comunale n. 97 del 29.4.2015 di "Riaccertamento ordinario e reimputazione dei residui, determinazione del fondo pluriennale vincolato e conseguente variazione al bilancio di previsione pluriennale 2015-2017;
 - inventario generale;
 - carte di lavoro della procedura di conciliazione dei dati finanziari con i dati economico-patrimoniali;
 - ultimi bilanci di esercizio approvati degli organismi partecipati;
 - visto il bilancio di previsione dell'esercizio 2014 con le relative delibere di variazione e il rendiconto dell'esercizio 2013;
 - visto il D.Lgs. 118/2011, il D.P.C.M. 28/12/2011 e il D. Lgs. 126/2014;
 - visto il principio contabile allegato 2 al D.P.C.M. attuativo del D.Lgs 118/2011 (armonizzazione contabile);
 - viste le disposizioni del titolo IV del T.U.E.L in quanto compatibili con il D.Lgs 118/2011;
 - visto il D.P.R. n. 194/1996;
 - visto l'articolo 239, comma 1 lettera d) del T.U.E.L.;

Handwritten signature and initials in black ink, located in the bottom right corner of the page.

DATO ATTO CHE

- ◆ l'ente è stato ammesso alla fase sperimentale di cui al D.Lgs 118/2011 ed ha pertanto applicato sin dal 2014 il principio applicato della competenza finanziaria potenziata di cui al D.Lgs. 118/2011;
- ◆ che per l'esercizio 2014 l'ente ha utilizzato gli schemi di bilancio previsti dal D.Lgs 118/2011 che, hanno assunto valore a tutti gli effetti giuridici, anche con riguardo alla funzione autorizzatoria, affiancati dagli schemi di cui al DPR 194/1996 con sola funzione conoscitiva,
- ◆ il rendiconto è stato compilato secondo i principi contabili approvati con DPCM 28/12/2011;

TENUTO CONTO CHE

- ◆ durante l'esercizio le funzioni dell'Organo di revisione sono state svolte in ottemperanza alle competenze contenute nell'art. 239 del T.U.E.L., dal collegio precedente;

RIPORTA

i risultati dell'analisi e le attestazioni sul rendiconto per l'esercizio 2014.

<i>CONTO DEL BILANCIO</i>


Verifiche preliminari

L'Organo di revisione ha verificato:

- la corrispondenza tra i dati riportati nel conto del bilancio con quelli risultanti dalle scritture contabili;
- il rispetto del principio della competenza finanziaria di cui ai principi contabili del D.Lgs. 218/2011;
- la corretta rappresentazione del conto del bilancio nei riepiloghi e nei risultati di cassa e di competenza finanziaria;
- la corrispondenza tra le entrate a destinazione specifica e gli impegni di spesa

assunti in base alle relative disposizioni di legge;

- l'equivalenza tra gli accertamenti di entrata e gli impegni di spesa dei capitoli relativi ai servizi per conto terzi;
- il rispetto dei limiti di indebitamento;
- il rispetto del patto di stabilità per l'anno 2014;
- il rispetto del contenimento e riduzione delle spese di personale e dei vincoli sulle assunzioni;
- i rapporti di debito/credito al 31/12/2014 con le società partecipate;
- che l'ente ha provveduto alla verifica degli obiettivi e degli equilibri finanziari ai sensi dell'art. 193 del T.U.E.L. in data 26/09/2014, con delibera n. 46;
- che l'ente non ha riconosciuto debiti fuori bilancio nell'anno 2014;
- l'adempimento degli obblighi fiscali relativi a I.V.A., I.R.A.P., sostituti d'imposta;
- che la Giunta Comunale, in applicazione del nuovo principio contabile, ha approvato il riaccertamento ordinario dei residui attivi e passivi, sulla base delle ricognizioni dei Responsabili dei Servizi.

A handwritten signature in black ink, consisting of several stylized, overlapping loops and lines, located in the bottom right corner of the page.

Gestione Finanziaria

L'Organo di revisione, in riferimento alla gestione finanziaria, rileva e attesta che:

- risultano emessi n. 1903 reversali e n. 4112 mandati;
- i mandati di pagamento risultano emessi in forza di provvedimenti esecutivi e sono regolarmente estinti;
- gli agenti contabili, in attuazione degli articoli 226 e 233 del T.U.E.L., hanno reso il conto della loro gestione, allegando i documenti previsti;
- i pagamenti e le riscossioni, sia in conto competenza che in conto residui, coincidono con il conto del tesoriere dell'ente, Banca di credito cooperativo Santo Stefano di Martellago, reso il 30.01.2015 e si compendiano nel seguente riepilogo:

Risultati della gestione

a) **Saldo di cassa**

Il saldo di cassa al 31/12/2014 risulta così determinato:

	In conto		Totale
	RESIDUI	COMPETENZA	
Fondo di cassa al 1 gennaio 2014			4.844.971,55
Riscossioni	1.935.249,65	12.351.576,27	14.286.825,92
Pagamenti	1.983.782,10	12.507.593,27	14.491.375,37
Fondo di cassa al 31 dicembre 2014			4.640.422,10
Pagamenti per azioni esecutive non regolarizzate al 31 dicembre			0,00
Differenza			4.640.422,10

b) **Risultato della gestione di competenza**

Il risultato della gestione di competenza presenta un avanzo come risulta dai seguenti elementi:

		COMPETENZA	FPV	TOTALE
Accertamenti	(+)	15.928.050,06	1.979.865,84	17.907.915,90
Impegni	(-)	17.889.790,65		17.889.790,65
Saldi di competenza		-1.961.740,59	1.979.865,84	18.125,25

I movimenti finanziari di bilancio, depurati dell'influenza del fondo pluriennale vincolato in entrata e spesa, evidenziano un avanzo di competenza di € 18.125,25 così dettagliato:

Riscossioni com petenza	(+)	12.351.576,27
Pagamenti competenza	(-)	12.507.593,27
<i>Differenza</i>	<i>[A]</i>	-156.017,00
Residui attivi	(+)	3.576.473,79
Residui passivi	(-)	5.382.197,38
<i>Differenza</i>	<i>[B]</i>	-1.805.723,59
Totale disavanzo di competenza	[A] - [B]	-1.961.740,59

La suddivisione tra gestione corrente ed in c/capitale del risultato di gestione di competenza 2014, integrata con la quota di avanzo dell'esercizio precedente applicata al bilancio, è la seguente:

VERIFICA EQUILIBRI

EQUILIBRIO ECONOMICO-FINANZIARIO		COMPETENZA (ACCERTAMENTI E IMPEGNI IMPUTATI ALL'ESERCIZIO)
Fondo di cassa all'inizio dell'esercizio		4.844.971,55
A) Fondo pluriennale vincolato per spese correnti	(+)	328.138,88
AA) Recupero di avanzo di amministrazione esercizio precedente	(-)	0,00
B) Entrate titoli 1.00 - 2.00 - 3.00	(+)	14.218.395,31
<i>di cui per estinzione anticipata di prestiti</i>		0,00
C) Entrate Titolo 4.02.06 - Contributi agli investimenti direttamente destinati al rimborso dei prestiti da amministrazioni pubbliche	(+)	0,00
D) Spese Titolo 1.00 - Spese correnti	(-)	12.776.634,48
DD) Fondo pluriennale vincolato di parte corrente (di spesa)	(-)	224.394,70
E) Spese Titolo 2.04 - Trasferimenti in conto capitale	(-)	0,00
F) Spese Titolo 4.00 - Quote di capitale amm.to dei mutui e prestiti obbligazionari	(-)	657.674,09
<i>di cui per estinzione anticipata di prestiti</i>		0,00
G) Somma finale (G=A-AA+B+C-D-DD-E-F)		887.830,92
ALTRE POSTE DIFFERENZIALI, PER ECCEZIONI PREVISTE DA NORME DI LEGGE E DAI PRINCIPI CONTABILI, CHE HANNO EFFETTO SULL'EQUILIBRIO EX ARTICOLO 162, COMMA 6, DEL TESTO UNICO DELLE LEGGI SULL'ORDINAMENTO DEGLI ENTI LOCALI		
H) Utilizzo avanzo di amministrazione per spese correnti	(+)	663.307,26
<i>di cui per estinzione anticipata di prestiti</i>		0,00
I) Entrate di parte capitale destinate a spese correnti in base a specifiche disposizioni di legge o dei principi contabili	(+)	0,00
<i>di cui per estinzione anticipata di prestiti</i>		0,00
L) Entrate di parte corrente destinate a spese di investimento in base a specifiche disposizioni di legge o dei principi contabili	(-)	62.502,12
M) Entrate da accensione di prestiti destinate a estinzione anticipata dei prestiti	(+)	0,00
EQUILIBRIO DI PARTE CORRENTE (*)		
O=G+H+I-L+M		1.488.636,06

EQUILIBRIO ECONOMICO-FINANZIARIO		COMPETENZA (ACCERTAMENTI E IMPEGNI IMPUTATI ALL'ESERCIZIO)
P) Utilizzo avanzo di amministrazione per spese di investimento	(+)	1.976.535,34
Q) Fondo pluriennale vincolato per spese in conto capitale (di entrata)	(+)	1.651.726,96
R) Entrate Titoli 4.00-5.00-6.00	(+)	675.123,07
C) Entrate Titolo 4.02.06 - Contributi agli investimenti direttamente destinati al rimborso dei prestiti da amministrazioni pubbliche	(-)	0,00
I) Entrate di parte capitale destinate a spese correnti in base a specifiche disposizioni di legge o dei principi contabili	(-)	0,00
S1) Entrate Titolo 5.02 per Riscossioni di crediti	(-)	0,00
T) Entrate Titolo 5.04 relative a Altre entrate per riduzione di attività finanziarie	(-)	0,00
L) Entrate di parte corrente destinate a spese di investimento in base a specifiche disposizioni di legge o dei principi contabili	(+)	62.502,12
U) Spese Titolo 2.00 - Spese in conto capitale	(-)	3.420.950,40
		0,00
V) Spese Titolo 3.01 per Acquisizioni di attività finanziarie	(-)	0,00
EQUILIBRIO DI PARTE CAPITALE		
Z = P+Q+R-C-I-S1-S2-T+L-M-U-UU-V+E		944.937,09

E' stata verificata la corretta destinazione delle entrate a destinazione specifica o vincolata e delle relative spese impegnate in conformità alle disposizioni di legge, come si desume dal seguente prospetto:

	Entrate accertate	Spese impegnate
Per funzioni delegate dalla Regione		
Per permessi a costruire	424.075,85	216.237,63
Per trasferimento Regione in c/capitale	168.631,26	168.631,26
Per contributo Provincia		
Trasferimento 5 per mille finalità sociali	21.381,08	21.381,08
Per sanzioni amministrative codice della strada	592.593,43	324.056,36
Totale	1.206.681,62	730.306,33

La differenza fra entrate accertate e spese impegnate in competenza è confluita nella quota vincolata dell'avanzo di amministrazione.

c) **Risultato di amministrazione**

Il risultato d'amministrazione dell'esercizio 2014, presenta un avanzo di € 2.969.067,71 come risulta dai seguenti elementi:

PROSPETTO DIMOSTRATIVO DEL RISULTATO DI AMMINISTRAZIONE

		GESTIONE		
		RESIDUI	COMPETENZA	TOTALE
Fondo di cassa al 1° gennaio				4.844.971,55
RISCOSSIONI	(+)	1.935.249,65	12.351.576,27	14.286.825,92
PAGAMENTI	(-)	1.993.782,10	12.507.593,27	14.491.375,37
SALDO DI CASSA AL 31 DICEMBRE	(=)			4.640.422,10
PAGAMENTI per azioni esecutive non regolarizzate al 31 dicembre	(-)			0,00
FONDO DI CASSA AL 31 DICEMBRE	(=)			4.640.422,10
RESIDUI ATTIVI	(+)	784.011,91	3.576.473,79	4.360.485,70
di cui derivanti da accertamenti di tributi effettuati sulla base della stima del dipartimento delle				
RESIDUI PASSIVI	(-)	425.248,01	5.382.197,38	5.807.445,39
FONDO PLURIENNALE VINCOLATO PER SPESE CORRENTI	(-)			224.394,70
FONDO PLURIENNALE VINCOLATO PER SPESE IN CONTO CAPITALE	(-)			0,00
RISULTATO DI AMMINISTRAZIONE AL 31 DICEMBRE 2014 (A)	(=)			2.969.067,71

Composizione del risultato di amministrazione al 31 dicembre 2014		
Parte accantonata		
Fondo crediti di dubbia esigibilità al 31/12/2014		624.195,29
Fondo residui parenti al 31/12/2014 (solo per le regioni)		0,00
		0,00
		0,00
	Totale parte accantonata (B)	624.195,29
Parte vincolata		
Vincoli derivanti da leggi e dai principi contabili		343.226,40
Vincoli derivanti da trasferimenti		0,00
Vincoli derivanti dalla contrazione di mutui		0,00
Vincoli formalmente attribuiti dall'ente		0,00
Altri vincoli da specificare		0,00
	Totale parte vincolata (C)	343.226,40
Parte destinata agli investimenti		
	Totale destinata agli investimenti (D)	1.478.228,01
	Totale parte disponibile (E=A-B-C-D)	523.418,01

La composizione della parte vincolata è analizzata nella Relazione della Giunta al rendiconto.

d) **Conciliazione dei risultati finanziari**

La conciliazione tra il risultato della gestione di competenza e il risultato di amministrazione scaturisce dai seguenti elementi:

Gestione di competenza

Totale accertamenti di competenza	+	20.547.758,50
Totale impegni di competenza	-	17.889.790,65
SALDO GESTIONE COMPETENZA		2.657.967,85

Gestione dei residui

Maggiori residui attivi riaccertati	+	
Minori residui attivi riaccertati	-	588.312,60
Minori residui passivi riaccertati	+	2.465.830,57
SALDO GESTIONE RESIDUI		1.877.517,97

Riepilogo

SALDO GESTIONE COMPETENZA	+	2.657.967,85
FONDO PLURIENNALE VINCOLATO APPLICATO	-	1.979.865,84
FONDO PLURIENNALE VINCOLATO AL 2015	-	224.394,70
SALDO GESTIONE RESIDUI	+	1.877.517,97
AVANZO ESERCIZI PRECEDENTI NON APPLICATO	+	637.842,43
AVANZO DI AMMINISTRAZIONE AL 31.12.2014		2.969.067,71

Il Collegio dei Revisori rileva che l'importo del totale accertamenti di competenza pari ad €. 20.547.758,50 è comprensivo delle quote relative al Fondo Pluriennale Vincolato e all'Avanzo di Amministrazione rispettivamente di €. 1.979.865,84 ed €. 2.639.842,60.

Analisi del conto del bilancio

e) **Confronto tra previsioni iniziali e rendiconto 2014**



Entrate		Previsione iniziale	Rendiconto 2014	Differenza	Scostam.
<i>FPV per spese correnti</i>		328.138,88	328.138,88		
<i>FPV per spese in conto capitale</i>		1.651.726,96	1.651.726,96		
Avanzo di amministrazione applicato		1.624.225,02	2.639.842,60	1.015.617,58	62,53%
TITOLO I	Entrate correnti di natura tributaria	11.038.848,97	10.463.733,21	-575.115,76	-5,21%
TITOLO II	Trasferimenti correnti	710.315,69	736.493,55	26.177,86	3,69%
TITOLO III	Entrate extratributarie	2.343.121,66	3.018.168,55	675.046,89	28,81%
TITOLO IV	Entrate in conto capitale	2.107.023,03	675.123,07	-1.431.899,96	-67,96%
TITOLO V	Entrate da riduzione attività finanziarie				
TITOLO VI	Accensione di prestiti	1.350.000,00		-1.350.000,00	-100,00%
TITOLO VII	Anticipazioni da tesoriere	500.000,00		-500.000,00	
TITOLO IX	Entrate per conto di terzi e partite di giro	2.096.570,00	1.034.531,68	-1.062.038,32	-50,66%
Totale		23.749.970,21	20.547.758,50	-3.202.211,71	-13,48%

Spese (CP+FPV)		Previsione iniziale	Rendiconto 2014	Differenza	Scostam.
TITOLO I	Spese correnti	14.166.268,99	12.776.634,48	-1.389.634,51	-9,81%
TITOLO II	Spese in conto capitale	6.329.457,13	3.420.950,40	-2.908.506,73	-45,95%
TITOLO IV	Rimborso di prestiti	657.674,09	657.674,09		
TITOLO V	Chiusura anticipazione da tesoriere	500.000,00		-500.000,00	
TITOLO VII	Spese per conto terzi e partite di giro	2.096.570,00	1.034.531,68	-1.062.038,32	-50,66%
Totale		23.749.970,21	17.889.790,65	-5.860.179,56	-24,67%

Gli scostamenti più rilevanti rilevati nel titolo I dell'entrata si riferiscono a maggiori accertamenti IMU di competenza e a minori accertamenti TASI.

Per quanto riguarda invece le entrate in conto capitale, per le quali si registra una considerevole differenza tra previsioni iniziali e rendiconto, si segnala il mancato accertamento della posta relativa alla alienazione dell'ex centro civico di OLMO.

Trend storico della gestione di competenza (a consuntivo)

Entrate	2013	2014
FPV per spese correnti		328.138,88
FPV per spese in conto capitale		1.651.726,96
avanzo di amministrazione applicato	452.000,00	2.639.842,60
<i>Titolo I</i> Entrate correnti di natura tributaria	10.685.683,70	10.463.733,21
<i>Titolo II</i> Trasferimenti correnti	1.725.411,61	736.493,55
<i>Titolo III</i> Entrate extratributarie	1.899.853,86	3.018.168,55
<i>Titolo IV</i> Entrate in conto capitale	694.450,38	675.123,07
<i>Titolo V</i> Entrate da riduzione attività finanziarie		
<i>Titolo VI</i> Accensione di prestiti		
<i>Titolo VII</i> Anticipazioni da tesoriere		
<i>Titolo IX</i> Entrate per conto di terzi e partite di giro	938.563,17	1.034.531,68
Totale Entrate	16.395.962,72	20.547.758,50
Spese	2013	2014
<i>Titolo II</i> Spese correnti	12.755.175,24	12.776.634,48
<i>Titolo II</i> Spese in c/capitale	346.860,75	3.420.950,40
<i>Titolo IV</i> Rimborso di prestiti	760.568,51	657.674,09
<i>Titolo V</i> Chiusura anticipazione da tesoriere		
<i>Titolo VII</i> Spese per conto terzi e partite di giro	938.563,17	1.034.531,68
Totale Spese	14.801.167,67	17.889.790,65
Avanzo di competenza	1.594.795,05	2.657.967,85

f) **Verifica del patto di stabilità interno**

L'Ente ha rispettato gli obiettivi del patto di stabilità per l'anno 2014 stabiliti dall'art. 31 della Legge 183/2011 e successive integrazioni come da certificazione inviata al Ministero dell'Economia e delle Finanze – Ragioneria Generale dello Stato in data 31.3.2015 conservata agli atti.



Analisi delle principali poste

a) Entrate Tributarie

Le entrate tributarie accertate nell'anno 2014 presentano i seguenti scostamenti rispetto alla previsioni iniziali ed a quelle accertate nell'anno 2013:

	<i>Rendiconto 2013</i>	<i>Previsioni iniziali 2014</i>	<i>Rendiconto 2014</i>	<i>Differenza fra rendiconto e previsione</i>
I.C.I.	2.611.528,94		1.134,00	1.134,00
I.C.I./IMU per liquid.accert.anni pregressi	231.802,14	180.000,00	42.820,86	-137.179,14
I.M.U.		1.433.000,00	1.627.596,58	194.596,58
Addizionale IRPEF	2.157.640,87	2.160.000,00	2.025.024,83	-134.975,17
Tares/TARI	2.689.195,86	2.689.267,89	2.689.267,89	
Addizionale sul consumo di energia elettrica			225,57	225,57
Imposta sulla pubblicità	85.000,00	85.000,00	83.936,47	-1.063,53
Altre imposte	29.160,01	21.381,08	21.381,08	
TOSAP	84.000,00	95.000,00	141.381,84	46.381,84
TASI		1.800.000,00	1.574.696,27	-225.303,73
Diritti sulle pubbliche affissioni	11.200,00	11.200,00	8.960,73	-2.239,27
Fondo sperimentale di riequilibrio/fsc	2.786.155,88	2.564.000,00	2.247.307,19	-316.692,81
Totale entrate tributarie	10.685.683,70	11.038.848,97	10.463.733,31	-575.115,66

Imposta comunale sugli immobili

Gettito ICI da attività di recupero anni precedenti

Le somme sono stata accertate secondo quanto previsto dai principi contabili in base agli avvisi di accertamento notificati al 31/12/2014.

Imposta municipale unica (IMU)

L'accertamento IMU, pari ad €. 1.627.596,58, è stato effettuato al netto della quota di contribuzione al Fondo di solidarietà comunale a carico del Comune di Martellago.

Alla data odierna non è stata interamente trattenuta la quota per un importo pari a € 171.385,02 e pertanto il maggior gettito IMU registrato è stato fatto confluire in avanzo

vincolato ed andrà a finanziare nel 2015 la trattenuta sul gettito IMU.

Nell'anno 2014 il Comune di Martellago ha modificato le aliquote IMU.

Fondo di Solidarietà comunale

L'importo accertato pari a € 2.247.307,19, corrisponde a quanto indicato nelle comunicazioni ministeriali pubblicate sul sito internet istituzionale; la quota ancora da incassare ad oggi è pari ad € 25.249,52.

Addizionale Comunale Irpef

Il gettito finale relativo al 2014 ammonta a € 2.025.024,83.

Gli incassi dell'addizionale sono oggetto di costante ed analitico monitoraggio da parte dell'ente.

Imposta sulla pubblicità

L'importo accertato pari a € 83.936,47 è stato iscritto sulla base dei dati trasmessi dal Concessionario per la riscossione.

Tassa su servizi indivisibili (TASI)

L'Amministrazione ha deliberato per l'anno 2014 una aliquota TASI pari a 1,80% per tutte le tipologie e con la suddivisione tra proprietario e occupante pari rispettivamente al 70% e 30%. Il gettito complessivo si è assestato in € 1.574.696,27.

Quota 5 per mille



Il gettito iscritto per l'ammontare di € 21.381,08 è quantificato in base all'ammontare comunicato dal Ministero ed è destinato ad attività sociali.

T.O.S.A.P. (Tassa sull'occupazione di spazi ed aree pubbliche)

Il gettito della tassa sull'occupazione di spazi e aree pubbliche si è assestato in € 141.381,84. La maggiore risorsa di entrata rispetto alla previsione iniziale è dovuta ai maggiori accertamenti straordinari rispetto a quanto atteso.

b) Trasferimenti dallo Stato e da altri Enti

Si segnala la diminuzione dei trasferimenti da parte dello stato.

c) Entrate Extratributarie

La entrate extratributarie accertate nell'anno 2014 presentano i seguenti scostamenti rispetto alle previsioni iniziali e a quelle accertate nell'anno 2013:

	Rendiconto 2013	Previsioni iniziali 2014	Rendiconto 2014	Differenza fra rendiconto e previsioni 2014
Vendita di beni e servizi	1.158.377,44	868.533,99	924.426,01	55.892,02
Proventi derivanti dalla repressione di illeciti		409.500,00	592.593,43	183.093,43
Proventi dei beni dell'ente	508.665,72	693.230,00	723.466,21	30.236,21
Interessi su anticipi e crediti	624,41	200,00	1.904,35	1.704,35
Altri redditi da capitale			314.329,84	314.329,84
Rimborsi e altre entrate correnti	232.186,29	371.657,67	461.448,71	89.791,04
Totale entrate extratributarie	1.899.853,86	2.343.121,66	3.018.168,55	491.953,46

Vendita di beni e servizi (e proventi derivanti dalla gestione dei beni)

A seguito della diversa riclassificazione del bilancio conseguente all'armonizzazione contabile, la presente categoria ricomprende le ex categorie "Servizi Pubblici" e "Proventi dei beni dell'ente", mentre non comprende più le sanzioni per violazione del Codice della strada, ora confluite nell'apposita categoria denominata "Proventi derivanti dall'attività di controllo e repressione di illeciti".

Per quanto riguarda i servizi a domanda individuale si attesta che l'Ente, non essendo in dissesto finanziario né strutturalmente deficitario in quanto non supera di oltre la metà i parametri obiettivi definiti dal decreto del Ministero dell'Interno del 18/2/2013 ed avendo presentato il certificato del rendiconto 2013 entro i termini di legge, non aveva l'obbligo di assicurare per l'anno 2014 la copertura minima dei costi dei servizi a domanda individuale.

Si riporta di seguito un dettaglio dei proventi e dei costi dei servizi a domanda individuale realizzati dall'ente nel 2014 e il confronto con il consuntivo 2013:

Servizi a domanda individuale				
	Entrate/proventi	Spese/costi	% di copertura 2014	% di copertura 2013
Asilo nido	36.477,04	214.357,96	17,02	
Colonie		2.372,00		
Impianti sportivi	45.172,58	305.393,27	14,79	14,32
Mense scolastiche	696.540,90	909.187,11	76,61	56,01
illuminazione votiva	36.231,99		100,00	100,00
Uso di locali adibiti a riunioni	13.358,00	78.500,00	17,02	14,49
Totale	827.780,51	1.509.810,34	54,83	

Proventi derivanti attività di controllo e repressione delle irregolarità degli illeciti

La voce principale compresa nella categoria è quella delle sanzioni amministrative pecuniarie per violazione del Codice della strada (art. 208 D.Lgs 285/1992), che negli ultimi tre esercizi ha registrato la seguente evoluzione:

	Esercizio 2013	Esercizio 2014
Accertamento	489.233,42	592.593,43
Riscossione (competenza)	321.435,20	307.913,53

La parte vincolata del (50%) risulta destinata come segue:

	Rendiconto 2013	Rendiconto 2014
Spesa Corrente	236.822,46	234.655,06
Spesa Corrente Conto capitale	0,00	14.964,28

Altre entrate da redditi di capitale

La somma accertata di € 314.329,84 è relativa al dividendo annuale erogato dalla società partecipata Veritas S.p.a.

Rimborsi e altre entrate correnti

Assommano complessivamente a € 339.948,45, le voci maggiormente significative ricomprese nella categoria sono:

- indennizzi di assicurazioni per € 35.391,24;
- rimborsi mensa insegnanti per € 28.211,00;
- credito IVA per € 75.000,00;
- rimborso dal comune di Mirano e Morgano per segreteria in convenzione per € 76.359,83;
- quote di compartecipazione alla spese per ricoveri per € 69.269,53.

d) Entrate in conto capitale

La entrate in conto capitale accertate nell'anno 2014 presentano i seguenti scostamenti rispetto alle previsioni iniziali e a quelle accertate nell'anno 2013:

	Rendiconto 2013	Previsioni iniziali 2014	Rendiconto 2014	Differenza fra rendiconto e previsione 2014
alienazione di beni patrimoniali	103.249,35	1.579.523,03	82.312,18	-1.497.210,85
contributi agli investimenti			68.675,18	68.675,18
tributi in conto capitale				
altre entrate in conto capitale				
trasf. cap.le altri enti				
trasferimenti capitale dalla Regione			100.059,86	100.059,86
trasferimenti capitale da altri soggetti	591.201,03	527.500,00	424.075,85	-103.424,15
Totale entrate in conto capitale	694.450,38	2.107.023,03	675.123,07	-1.431.899,96

Alienazioni di beni patrimoniali

Era inizialmente prevista l'operazione di alienazione dell'ex centro civico di OLMO che non ha trovato riscontro nell'esercizio.

Contributi agli investimenti

E' stata accertata la risorsa per il contributo regionale per la costruzione della Caserma dei Carabinieri per €. 68.571,40.;

Altri trasferimenti in conto capitale da amministrazioni pubbliche

E' stata accertata la risorsa derivante dal contributo dalla Regione Veneto per il finanziamento del Circuito ciclistico per € 100.059,86.

Tributi in conto capitale ed altre entrate in conto capitale

E' stata accertata la risorsa derivante dai permessi a costruire e per sanzioni in materia urbanistica per €. 424.075,85. In sede di consuntivo bilancio di previsione era stata prevista la somma di € 434.500,00.

Gli accertamenti per permessi a costruire negli ultimi due esercizi hanno subito la seguente evoluzione:

	Esercizio 2013	Esercizio 2014
Accertamento	€ 569.617,95	€ 424.075,85
Riscossione (competenza)	€ 510.336,12	€ 319.498,45

I proventi sopra esposti sono stati interamente destinati al finanziamento di spese in conto capitale.

e) Spese correnti

Gli stanziamenti di spesa corrente, comprensivi del Fondo Pluriennale vincolato in spesa, presentano il seguente andamento:

Previsioni Iniziali	Previsioni Definitive	Somme impegnate	Scostamento fra previsioni definitive e somme impegnate	
			<i>in cifre</i>	<i>in %</i>
14.166.268,99	14.907.652,24	12.776.634,48	85,71	
di cui Fondo Pluriennale vincolato (spese finanziate nel 2013 ma imputate al 2014 e successivi)			328.138,88	

Fra previsioni definitive e somme impegnate lo scostamento più significativo è rappresentato da economie di spesa corrente per effetto della gestione.

La comparazione delle spese correnti, riclassificate per intervento negli anni 2012 e 2013 e per macroaggregati nel 2014, evidenzia negli ultimi tre esercizi il seguente andamento:

Classificazione delle spese correnti			
Interventi (fino al 31/12/2013)	2013	macroaggregati (dal 1/1/2014)	2014
01 - Personale	2.918.958,15	101 - Redditi lavoro dipendente	2.890.129,40
02 - Acquisto di beni di consumo e/o di materie prime	172.119,03	103 - Acquisto di beni e servizi	7.857.970,26
03 - Prestazioni di servizi	6.836.913,82		
04 - Utilizzo di beni di terzi	163.821,22		
05 - Trasferimenti	2.235.808,11	104 - Trasferimenti correnti	1.496.896,69
06 - Interessi passivi e oneri finanziari diversi	106.408,45	107 - Interessi passivi	73.431,39
07 - Imposte e tasse	270.175,89	102 - Imposte e tasse	286.452,96
08 - Oneri straordinari della gestione corrente	970,57	109 - altre spese correnti	39.882,35
		Totale spese correnti imputate al 2014	12.644.763,05
		110 - altre spese correnti	131.871,43
Totale spese correnti	12.705.175,24	Totale spese correnti	12.776.634,48

Spese per personale – macroaggregato 101

La spesa di personale sostenuta nell'anno 2014 rientra nei limiti di cui all'art.1, comma 557, della Legge 296/2006, la quale dispone che gli enti soggetti al patto di stabilità assicurino il contenimento della spesa per il personale, siccome definita dalla Corte dei conti, Sezione Autonomie:

	anno 2013	anno 2014
spesa intervento 01/macroaggr. 101	2.918.958,15	2.890.129,40
altr forme di lavoro incluse nell'int.03/ macroaggr. 103	36.278,02	26.870,58
irap	198.876,02	205.156,90
spese di personale escluse	306.384,51	339.533,77
totale spese di personale	2.847.727,68	2.782.623,11
media triennio 2011/2013 art. 1 c. 557-quater legge 296/2006	2.860.940,72	2.860.940,72
Rispetto limite di spesa	-13.213,04	-78.317,61

L'Organo di revisione ha verificato altresì il rispetto del limite di incidenza della spesa per personale sul complesso delle spese correnti, ai sensi dell'art. 14 comma 9 della Legge 122/2010, che risulta pari al 24.43%, a fronte di un massimo del 60%.

Le componenti considerate per la determinazione della spesa di cui sopra sono le seguenti:

	importo
1) Retribuzioni lorde al personale dipendente con contratto a tempo indeterminato e a tempo determinato compresi oneri riflessi	2.254.858,67
2) Spese per collaborazione coordinata e continuativa o altre forme di rapporto di lavoro flessibile o con convenzioni	26.870,58
3) Eventuali emolumenti a carico dell'Amministrazione corrisposti ai lavoratori socialmente utili	0,00
4) Spese sostenute dall'Ente per il personale in convenzione (ai sensi degli articoli 13 e 14 del CCNL 22 gennaio 2004) per la quota parte di costo effettivamente sostenuto	0,00
5) Spese sostenute per il personale previsto dall'art. 90 del d.l.vo n. 267/2000	0,00
6) Compensi per gli incarichi conferiti ai sensi dell'art. 110, commi 1 e 2 D.lgs. n. 267/2000	0,00
7) Spese per personale con contratto di formazione lavoro	0,00
8) Spese per personale utilizzato, senza estinzione del rapporto di pubblico impiego, in strutture ed organismi partecipati e comunque facenti capo all'ente	0,00
9) Oneri riflessi a carico del datore di lavoro per contributi obbligatori	619.453,73
10) quota parte delle spese per il personale delle Unioni e gestioni associate	0,00
11) spese destinate alla previdenza e assistenza delle forze di polizia municipale finanziata con proventi da sanzioni del codice della strada	0,00
12) IRAP	205.156,90
13) Oneri per il nucleo familiare, buoni pasto e spese per equo indennizzo	15.817,00
14) Somme rimborsate ad altre amministrazioni per il personale in posizione di comando	0,00
15) Altre spese	0,00
totale	3.122.156,88

Le componenti escluse dalla determinazione della spesa sono le seguenti:

	importo
1) Spese di personale totalmente a carico di finanziamenti comunitari o privati	0,00
2) Spese per il lavoro straordinario e altri oneri di personale direttamente connessi all'attività elettorale con rimborso dal Ministero dell'Interno	12.761,91
3) Spese per la formazione e rimborsi per le missioni	19.901,62
4) Spese per il personale trasferito dalla regione per l'esercizio di funzioni delegate	0,00
5) Spese per rinnovo dei contratti collettivi nazionali di lavoro	9.662,30
6) Spese per il personale appartenente alle categorie protette	122.217,65
7) Spese sostenute per il personale comandato presso altre amministrazioni per le quali è previsto il rimborso dalle amministrazioni utilizzatrici	0,00
8) Spese per personale stagionale a progetto nelle forme di contratto a tempo determinato di lavoro flessibile finanziato con quote di proventi per violazione codice della strada	0,00
9) incentivi per la progettazione	41.143,67
10) incentivi per il recupero ICI	26.116,08
11) diritto di rogito	5.900,48
12) altre (rimborsi da enti per personale in convenzione e irap su voci escluse)	101.830,06
totale	339.533,77

Con riferimento alla programmazione triennale delle spese per il personale, si prende atto che la Giunta Comunale ha aggiornato il documento di programmazione per il triennio 2014/2016 e che le previsioni di bilancio hanno fatto riferimento alle programmazioni per il biennio 2014 e 2015 come evidenziato nella relazione della Giunta al rendiconto.

E' stato inoltre accertato che l'Ente, in attuazione del titolo V del D.Lgs. n. 165/2001, ha trasmesso tramite SICO in data 26.6.2014 il Conto annuale e la Relazione illustrativa dei risultati conseguiti nella gestione del personale per l'anno 2013.

Contrattazione integrativa

Le risorse destinate dall'ente alla contrattazione integrativa sono le seguenti:

	Anno 2013	Anno 2014
Risorse stabili	229.567,87	225.173,26
Risorse variabili	154.753,94	150.304,47
Totale	384.321,81	375.477,73

L'Organo di revisione precedente ha accertato che gli istituti contrattuali previsti dall'accordo decentrato sono improntati ai criteri di premialità, riconoscimento del merito e della valorizzazione dell'impegno e della qualità della prestazione individuale del personale nel raggiungimento degli obiettivi programmati dall'ente, come disposto dall'art. 40 bis del D. Lgs. 165/2001 e che le risorse previste dall'accordo medesimo sono compatibili con la programmazione finanziaria del Comune con i vincoli di bilancio ed il rispetto del patto di stabilità.

E' stato altresì verificato che la costruzione del Fondo salario accessorio 2014 è stata effettuata nel rispetto delle previsioni di Legge, che non è stato applicato alcun incremento alla parte stabile del medesimo, né risulta il fondo di cui trattasi incrementato nel suo complesso rispetto all'anno 2010.

Interessi passivi - Macroaggregato 107

La spese per interessi passivi sui prestiti in ammortamento nell'anno 2014 ammontano ad € 73.431,39.

In rapporto alle entrate accertate nei primi tre titoli nell'anno 2014, pari a € 14.218.395,31, l'incidenza degli interessi passivi è pari all' 0,516%.

Fondo Pluriennale Vincolato – Macroaggregato 110

Si tratta di una posta di “transito” che non può essere né impegnata, né pagata. E' una voce necessaria per evidenziare le spese impegnate nel corso dell'esercizio, e quindi nello stesso finanziate, ma che matureranno esigibilità nel corso del o degli esercizi successivi. E' la maggiore innovazione introdotta con il nuovo impianto contabile.

f) Spese in conto capitale

L'andamento della spesa in conto capitale, comprensiva del Fondo Pluriennale vincolato in spesa, evidenzia il seguente andamento:

<i>Previsioni Iniziali</i>	<i>Previsioni Definitive</i>	<i>Somme impegnate</i>	<i>Scostamento fra previsioni definitive e somme impegnate</i>	
			<i>in cifre</i>	<i>in %</i>
6.329.457,13	6.663.234,34	3.420.950,40	3.242.283,94	51,34%
Di cui Fondo Pluriennale vincolato (finanziate nel 2014 ma imputate al 2015 e successivi)			1.651.726,96	

Lo scostamento fra le previsioni iniziali e le previsioni definitive è determinato essenzialmente all'iscrizione in bilancio di nuovi interventi di spesa d'investimento previsti nella programmazione.

Lo scostamento fra le previsioni definitive e le somme impegnate, invece, è dovuto allo spostamento in avanti dei cronoprogrammi di realizzazione di alcune opere per le quali non è stato possibile avviare le procedure di gara entro fine anno (condizione essenziale, in base ai nuovi principi, per poter considerare le somme impegnate nell'esercizio, ancorché con esigibilità futura).

g) Partite di giro e servizi per conto terzi

L'andamento delle entrate e delle spese per partite di giro e servizi conto terzi è stato il seguente:

Entrata	Accertamenti	Spesa	impegni
Tipologia 100 – entrate per partite di giro	948.953,50	Uscite per partite di giro	948.953,50
Tipologia 200 – entrate per conto terzi	85.578,18	Uscite per conto di terzi	85.578,18
Totale entrata	1.034.531,68	Totale Spesa	1.034.531,68

h) Indebitamento e gestione del debito

L'Ente ha rispettato il limite di indebitamento disposto dall'art. 204 del T.U.E.L. ottenendo le seguenti percentuali di incidenza degli interessi passivi sulle entrate correnti del penultimo rendiconto approvato:

2013	2014
1.00	0,62

L'indebitamento dell'Ente ha avuto la seguente evoluzione:

Anno	2013	2014
Residuo debito	2.421.489	1.660.921
Nuovi prestiti	-	-
Prestiti rimborsati	760.569	657.674
Estinzioni anticipate		
Altre variazioni (riduzioni)		
Totale fine anno	1.660.921	1.003.247

Gli oneri finanziari per ammortamento prestiti ed il rimborso degli stessi in conto capitale registra la seguente evoluzione: (in migliaia di euro)

Anno	2013	2014
Oneri finanziari	106.408	73.431
Quota capitale	760.569	657.674
Totale fine anno	866.977	731.105


Analisi della gestione dei residui

L'Organo di revisione ha verificato il rispetto dei criteri di determinazione dei residui attivi e passivi disposti dal principio contabile della competenza finanziaria potenziata.

I residui attivi e passivi esistenti al primo gennaio 2014 sono stati rideterminati a seguito dell'operazione di riaccertamento straordinario dei residui di cui all'art. 14 del D.Lgs 118/2011.

L'ente ha provveduto al riaccertamento straordinario dei residui al 31/12/2013 con deliberazione della Giunta Comunale n. 111 del 30.04.2014.

I risultati di tale operazione sono i seguenti:

A handwritten signature in black ink, consisting of several stylized, overlapping loops and strokes, located in the bottom right corner of the page.

Residui attivi

Gestione	Residui iniziali	Residui riscossi	Residui da riportare	Totale residui accertati	Residui stornati
titolo 1	1.858.894,97	1.282.441,19	217.641,55	1.500.082,74	358.812,23
titolo 2	34.512,13	32.448,82		32.448,82	2.063,31
titolo 3	1.018.656,48	504.874,45	477.532,83	982.407,28	36.249,20
titolo 4	307.308,22	58.832,81	65.000,00	123.832,81	183.475,41
titolo 5					
titolo 6					
titolo 9	88.202,36	56.652,38	23.837,53	80.489,91	7.712,45
Totale	3.307.574,16	1.935.249,65	784.011,91	2.719.261,56	588.312,60

Residui passivi

Gestione	Residui iniziali	Residui pagati	Residui da riportare	Totale residui impegnati	Residui stornati
Corrente Tit. I	2.265.586,39	1.523.217,08	232.556,73	1.755.773,81	509.812,58
C/capitale Tit. II	2.516.571,63	396.556,74	171.916,35	568.473,09	1.948.098,54
Att. Finanziarie Tit. III					
Rimb. prestiti Tit. IV					
Servizi c/terzi Tit. VII	92.702,66	64.008,28	20.774,93	84.783,21	7.919,45
Totale	4.874.860,68	1.983.782,10	425.248,01	2.409.030,11	2.465.830,57

Risultato complessivo della gestione residui

Maggiori residui attivi	
Minori residui attivi	588.312,60
Minori residui passivi	2.465.830,57
SALDO GESTIONE RESIDUI	1.877.517,97

Sintesi delle variazioni per gestione

Gestione corrente	112.687,84
Gestione in conto capitale	1.764.623,13
Gestione servizi c/terzi	207,00
VERIFICA SALDO GESTIONE RESIDUI	1.877.517,97

Analisi "anzianità" dei residui

RESIDUI	Esercizi precedenti	2010	2011	2012	2013	2014	Totale
ATTIVI							
Titolo I	7.862,32	373,89	933,00	14.164,83	194.307,51	1.765.784,97	1.983.426,52
Titolo II						16.263,61	16.263,61
Titolo III	25.784,12	57.003,06	81.211,42	130.119,10	183.405,13	1.255.312,46	1.732.835,29
Titolo IV	5.000,00	60.000,00				270.456,83	335.456,83
Titolo VI							
Titolo IX	16.561,71	2.876,40			4.399,42	268.655,92	292.493,45
Totale	55.208,15	120.253,35	82.144,42	144.283,93	382.112,06	3.576.473,79	4.360.475,70

PASSIVI							
Titolo I	35.577,08	1.120,30	11.958,44	43.830,51	140.070,40	2.187.095,84	2.419.652,57
Titolo II	97.330,14	37.896,67	32.207,94		4.481,60	2.894.641,43	3.066.557,78
Titolo IV							
Titolo VII	3.875,65			12.500,00	4.399,28	300.460,11	321.235,04
Totale	136.782,87	39.016,97	44.166,38	56.330,51	148.951,28	5.382.197,38	5.807.445,39

Analisi e valutazione dei debiti fuori bilancio

Nel corso del 2014 non sono stati riconosciuti debiti fuori bilancio.

L'evoluzione dei debiti fuori bilancio riconosciuti e finanziati è la seguente:

Rendiconto 2012	Rendiconto 2013	Rendiconto 2014
0.00	0.00	0.00

Rapporti con organismi partecipati

Verifica rapporti di debito e credito con società partecipate

E' stata effettuata la verifica dei crediti e debiti reciproci alla data del 31/12/2014 con le società partecipate ai sensi dell'art. 6, comma 4, del D.L. 95/2012, come da nota informativa asseverata allegata al rendiconto.

Utilizzo di strumenti di finanza derivata in essere

L'Ente non ha in essere contratti in strumenti finanziari derivati.



Esternalizzazione dei servizi e rapporti con organismi partecipati

Nel corso dell'esercizio 2014 l'Ente non ha esternalizzato servizi pubblici locali.

Spese di rappresentanza

Con riferimento al D.M. 23.1.2012 del Ministero dell'Interno di concerto con il Ministro dell'Economia e delle Finanze le Amministrazioni locali dovranno pubblicare le spese di rappresentanza sostenute dagli Organi di Governo al fine di adempiere al nuovo obbligo introdotto dall'art. 16 comma 26 del Decreto legge 13.8.2011 n. 138 convertito nella legge 14.9.2011 n. 148 e per effettuare la comunicazione alla Sezione Regionale di Controllo della Corte dei Conti. Il prospetto è un allegato obbligatorio al rendiconto della gestione e il Collegio dei Revisori prende atto del prospetto predisposto e riportato nella relazione della Giunta al rendiconto.

Tempestività pagamenti

L'ente ha adottato, ai sensi dell'art. 9 della legge 3/8/2009, n. 102, misure organizzative (procedure di spesa e di allocazione delle risorse) per garantire il tempestivo pagamento delle somme dovute per somministrazioni, forniture ed appalti.

Parametri di riscontro della situazione di deficitarietà strutturale

L'Amministrazione ha operato l'analisi dei parametri di cui al Decreto del Ministero dell'Interno del 18.2.2013 (G.U. n. 55 del 6.3.2013) applicati al Rendiconto 2014.

Il Collegio dei Revisori, visto il risultato della verifica, osserva che l'Ente non è strutturalmente deficitario sulla base degli appositi parametri obiettivi per il triennio 2013/2015 come da allegato prospetto al rendiconto della gestione.

Rendiconto e dati SIOPE

Con riferimento al Decreto del Ragioniere Generale dello Stato – Dipartimento della Ragioneria generale dello Stato – IGEP A del 23.12.2009 l'Ente ha allegato al rendiconto della gestione 2014 i prospetti delle entrate e delle uscite dei dati SIOPE del mese di dicembre 2014 contenenti i valori cumulati dell'anno di riferimento e la relativa situazione delle disponibilità liquide. Il confronto delle disponibilità liquide con le scritture contabili dell'ente ha evidenziato la piena corrispondenza e quindi non è

necessaria una relazione esplicativa predisposta dal Responsabile del Servizio Finanziario.

Resa del conto degli agenti contabili

In attuazione degli articoli 226 e 233 del T.U. gli agenti contabili hanno reso il conto della loro gestione allegando i documenti di cui al secondo comma del citato art. 233.

Procedura di conciliazione

Gli accertamenti e gli impegni finanziari risultanti dal conto del bilancio sono stati rettificati ed integrati al fine di calcolare i valori economici e patrimoniali, espressi nel Conto economico e nello Stato patrimoniale secondo gli schemi approvati con D.Lgs n. 126/2014 e secondo i criteri di cui al principio contabile della contabilità economica e patrimoniale che disciplina l'attività degli enti in sperimentazione.

Conto economico

Nel conto economico della gestione sono rilevati i componenti positivi e negativi secondo criteri di competenza economica così sintetizzati:

	2013	2014
A Proventi della gestione	14.310.324,76	13.884.064,46
B Costi della gestione	14.003.866,12	14.533.260,13
Risultato della gestione	306.458,64	-649.195,67
C Proventi ed oneri da aziende speciali partecipate	-105.784,04	242.802,80
Risultato della gestione operativa	200.674,60	-406.392,87
D Proventi (+) ed oneri (-) finanziari		
E Proventi (+) ed oneri (-) straordinari	-318.640,30	459.570,83
Imposte		205.156,90
Risultato economico di esercizio	-117.965,70	-151.978,94

Si precisa che le "Imposte" dal 2014 sono distintamente allocate in una specifica voce di bilancio, mentre negli anni precedenti sono comprese tra i "Costi della gestione".

In merito ai risultati economici conseguiti nel 2013 si rileva un peggioramento

determinato gestione dalla contrazione dei proventi.

Le quote di ammortamento rilevate negli ultimi due esercizi sono le seguenti:

Anno 2013	Anno 2014
1.419.058,96	1.406.782,95

Conto del Patrimonio

Nel conto del patrimonio sono rilevati gli elementi dell'attivo e del passivo, nonché le variazioni che gli elementi patrimoniali hanno subito per effetto della gestione e i valori patrimoniali al 31/12/2014 e le variazioni rispetto all'anno precedente sono così riassunti:

Attivo	31/12/2013	31/12/2014
Immobilizzazioni immateriali	53.183,70	286,79
Immobilizzazioni materiali	35.396.258,62	34.668.955,91
Immobilizzazioni finanziarie	3.637.941,19	3.616.901,71
Totale immobilizzazioni	39.087.383,51	38.286.144,41
Rimanenze	0,00	0,00
Crediti	3.412.095,03	3.216.456,42
Altre attività finanziarie	0,00	0,00
Disponibilità liquide	4.844.871,55	4.640.422,10
Totale attivo circolante	8.257.066,68	7.856.878,52
Ratei e risconti	42.765,23	32.736,66
Totale dell'attivo	47.387.215,32	46.175.759,59
Passivo		
Patrimonio netto	43.368.005,29	42.664.585,20
Debiti di finanziamento	1.660.920,98	1.003.246,89
Altri debiti	2.358.289,05	2.508.512,70
Totale debiti	4.019.210,03	3.511.174,39
Ratei e risconti	0,00	0,00
Totale del passivo	47.387.215,32	46.175.759,59
Conti d'ordine	2.516.571,63	224.394,70

La verifica degli elementi patrimoniali al 31.12.2014 ha evidenziato:

ATTIVO

B. Immobilizzazioni

Le immobilizzazioni iscritte nel conto del patrimonio sono state valutate in base ai criteri indicati nell'art. 230 del TUEL.

I valori iscritti trovano corrispondenza con quanto riportato nell'inventario e nelle scritture contabili per quanto attiene le voci di riepilogo.

L'Ente si è dotato di idonee procedure contabili per la compilazione e la tenuta dell'inventario: esistono rilevazioni sistematiche ed aggiornate sullo stato della effettiva consistenza del patrimonio dell'Ente.

Le immobilizzazioni finanziarie riferite alle partecipazioni sono state valutate col criterio del costo di acquisto.

C II Crediti

E' stata verificata la corrispondenza tra il saldo patrimoniale al 31/12/2014 con il totale dei residui attivi.

Con riferimento al "Fondo svalutazione crediti" si rileva che lo stesso è stato quantificato in conformità a quanto previsto dal punto 3.3 del principio contabile della competenza finanziaria potenziata come modificato dal D Lgs n. 126/2014 .

C IV Disponibilità liquide

E' stata verificata la corrispondenza del saldo patrimoniale al 31/12/2014 delle disponibilità liquide con il saldo contabile e con le risultanze del conto del tesoriere.

D Ratei e risconti

Le somme iscritte corrispondono a rilevazioni extracontabili per costi di competenza di esercizi successivi (risconti attivi)

PASSIVO

A. Patrimonio netto

Il netto patrimoniale è stato suddiviso nelle diverse componenti previste dai nuovi schemi contabili.

E' stata riscontrata la coincidenza della variazione del netto patrimoniale.



I conferimenti iscritti nel passivo accolgono i contributi in conto capitale e gli oneri di urbanizzazione (titolo IV delle entrate e oneri scomputati) finalizzati al finanziamento di immobilizzazioni iscritte nell'attivo, introitati fino al 31/12/2013.

D. 1. Debiti di finanziamento

Per tali debiti è stata verificata la corrispondenza tra:

- a) il saldo patrimoniale al 31/12/2014 con i debiti residui in parte capitale dei prestiti in essere;
- b) le variazioni in diminuzione pari all'importo delle quote in linea capitale dei prestiti rimborsate, comprese nel titolo IV della spesa.

D 2-3-4-5 Debiti di funzionamento

Il valore patrimoniale al 31/12/2014 corrisponde al totale dei residui passivi del titolo I della spesa al lordo dell'Iva e per competenza economica.

E Ratei e risconti

Non sono stati rilevati ratei e risconti passivi alla data del 31.12.2014.

CONTI D'ORDINE

L'importo indicato tra gli "Impegni su esercizi futuri" corrisponde al totale del Fondo Pluriennale vincolato ad 31/12/2014.

Relazione di Giunta

La **Relazione sulla gestione** predisposta dalla Giunta è stata redatta secondo quanto prescritto dai nuovi principi contabili.

Rendiconti di settore

La struttura operativa a cui è stato affidato il controllo di gestione ha presentato, ai sensi dell'articolo 198 del T.U.E.L. n. 267/2000, le conclusioni del proprio operato relativamente all'anno 2013:

- alla Sezione regionale di controllo della Corte dei Conti in data 24.09.2014 con lettera prot. n. 22179 sull'esito del controllo sul vincolo per gli acquisti di beni e servizi di cui all'art. 26 della legge 488/1999, come modificato dal 4° comma dell'art. 1 della legge 191/2004.

E' in corso la redazione del referto per l'anno 2014 che dovrà essere pubblicato all'albo on-line quanto prima.

Piano triennale di contenimento delle spese

- L'Ente ai sensi dell'art. 2, commi da 594 a 599 della legge 244/07, ha adottato, con deliberazione di Giunta Comunale n. 68 del 25/03/2015 il piano triennale per individuare le misure finalizzate alla razionalizzazione dell'utilizzo di:
 - dotazioni strumentali, che corredano le stazioni di lavoro nell'automazione d'ufficio;
 - delle autovetture di servizio, previa verifica di fattibilità a mezzi alternativi di trasporto, anche cumulativo.

Inoltre per quanto attiene alle misure di contenimento delle spese si prende atto del rispetto dei limiti di spesa come dimostrato nella relazione della Giunta al rendiconto.



Albo dei beneficiari di contributi e benefici di natura economica

Si rileva che l'Ente con deliberazione di Giunta Comunale n. 65 del 25/03/2015 ha approvato all'Albo dei beneficiari di cui all'art. 1 del DPR 7 aprile 2000 a cui sono stati erogati nell'anno 2014 contributi, sovvenzioni, crediti, sussidi ed altri benefici di natura economica.

Rilievi, considerazioni e proposte

Signori Consiglieri, l'esame del Rendiconto di gestione è stato condotto al fine di formulare il necessario parere tecnico sulla regolarità della gestione amministrativa e contabile operata dall'Amministrazione nel corso dell'anno 2014.

A conclusione delle analisi svolte il Collegio dei Revisori rileva:

- l'attendibilità delle risultanze della gestione finanziaria (rispetto delle regole e principi per l'accertamento e l'impegno, esigibilità dei crediti, salvaguardia equilibri finanziari anche prospettici, ecc.);
- l'attendibilità dei risultati economici generali e di dettaglio (rispetto alla competenza economica, completa e corretta rilevazione dei componenti economici positivi e negativi, scritture contabili e carte di lavoro a supporto dei dati rilevati);
- l'attendibilità dei valori attinenti alle variazioni del patrimonio (rispetto dei nuovi principi contabili per la valutazione e classificazione, conciliazione dei valori complessivi con gli inventari);
- l'osservanza delle nuove disposizioni previste per gli enti sperimentatori;
- la correttezza dei documenti attinenti alla determinazione dei risultati finanziari ed economici generali della gestione dell'ente;
- il rispetto del patto di stabilità 2014;
- l'adeguatezza del sistema contabile e funzionamento del sistema di controllo interno;
- la veridicità del rendiconto.

SUGGERISCE

- di mantenere il costante monitoraggio dei flussi finanziari ai fini del rispetto del patto di stabilità;
- di proseguire il servizio "Controllo di gestione", utile al monitoraggio dei livelli di

- efficienza ed efficacia dell'azione amministrativa;
- di contenere il costo del personale nei limiti di legge;
 - di rispettare i limiti di spesa di cui al D.L. 78/2010 e di tutti gli ulteriori limiti di spesa introdotti da successive normative;
 - di assicurare le pubblicazioni di legge sul sito dell'Ente.

CONCLUSIONI

Il Collegio dei Revisori

certifica

la conformità dei dati del rendiconto con quelli delle scritture contabili dell'Ente ed in via generale la regolarità contabile della gestione;

esprime

parere favorevole per l'approvazione del rendiconto per l'esercizio finanziario 2014;

invita

l'Amministrazione comunale al deposito del conto per l'approvazione consiliare, unitamente alla presente relazione ed alla documentazione accompagnatoria.

Il Collegio dei Revisori infine dichiara di aver svolto i propri compiti di controllo nel rispetto delle norme professionali ed in situazioni di assoluta indipendenza soggettiva ed oggettiva nei confronti delle persone che determinano gli atti e le operazioni dell'Ente.


Il Collegio dei Revisori ritiene inoltre di segnalare che ha avuto la completa disponibilità e collaborazione da parte dell'Amministrazione e del Servizio Finanziario, che intende formalmente ringraziare.

L'ORGANO DI REVISIONE

Barbiero Massimo



Marcon Giancarlo



Spillare Stefano

